

Marktgemeinde Wolfern  
**Voranschlag 2024**



Kundmachungen





Marktgemeinde  
41521  
**Wolfern**

Marktgemeinde Wolfern, am 06.12.2023

Zahl: 900-2  
Betreff: Entwurf Gemeindevoranschlag für das  
Finanzjahr 2024, Auflage

# Kundmachung

Im Sinne des § 76 Abs. 3 der OÖ. Gemeindeordnung 1990 i.d.g.F. wird hiermit kundgemacht, dass der Entwurf über den Gemeindevoranschlag der Marktgemeinde **Wolfern** im Jahr 2024 von heute an eine Woche, das ist bis zum 14.12.2023, im Gemeindeamt Wolfern zur öffentlichen Einsicht aufliegt und während der Amtsstunden eingesehen werden kann. Der Entwurf ist auf der Homepage der Gemeinde unter [www.wolfern.at](http://www.wolfern.at) abrufbar.

Etweige Erinnerungen gegen den Entwurf können innerhalb der oben angeführten Auflagefrist von jedermann, der ein berechtigtes Interesse glaubhaft machen kann, schriftlich beim Gemeindeamt eingebracht werden.

Angeschlagen:

06.12.2023

Abgenommen:

14.12.2023



Der Bürgermeister

Karl Mayr



Marktgemeinde  
41521  
**Wolfern**

Marktgemeinde Wolfern, am 16.12.2023

Zahl: 900-2  
Betreff: **Gemeindevoranschlag für das Finanzjahr  
2024, Auflage**

# Kundmachung

Im Sinne des § 76 Abs. 7 der OÖ. Gemeindeordnung 1990 i.d.g.F. wird hiermit kundgemacht, dass der Gemeinderat der Marktgemeinde Wolfern in der am 14.12.2023 abgehaltenen öffentlichen Sitzung beschlossenen Gemeindevoranschlag für das Finanzjahr 2024 von heute an zwei Wochen im Gemeindeamt zur öffentlichen Einsicht aufliegt.


Der Gemeindevoranschlag kann während der Amtsstunden eingesehen werden. Der Gemeindevoranschlag ist auch auf der Homepage der Gemeinde unter [www.wolfern.at](http://www.wolfern.at) abrufbar.

Angeschlagen: 15.12.2023 

Abgenommen: 02.01.2024



Der Bürgermeister

  
Karl Mayr



Marktgemeinde

## Wolfern

### Einwohnerzahl

Unter Berücksichtigung der bis zum 31.12.1986 durch Eingemeindung eingetretenen Gebietsveränderungen

**A) nach der Volkszahl laut ZMR am 31.10.2022 (HWS)**

**3.373 Einw.**

**B) nach dem Stichtag der GR-Wahl am 06.07.2021 (HWS + NWS)**

**3.392 Einw.**

## Beschluss des Gemeinderates

Auszug aus der Verhandlungsschrift über die öffentliche Sitzung des Gemeinderates der Marktgemeinde Wolfern, am 14.12.2023, betreffend die Prüfung und Beratung über den Gemeindevoranschlag.

Im Sinne des Par. 76 Abs. 2 der OÖ. Gemeindeordnung 1990 einwöchigen Auflage des Voranschlagentwurfes, worüber die Kundmachung vorliegt, wurden gegen denselben keine \*) - nachstehende\*) Erinnerungen eingebracht. Dieselben liegen mit dem schriftlichen Gutachten des Bürgermeisters bei und wurden vom Gemeinderat bei der Beratung des Voranschlages in Erwägung gezogen.\*)

Der Gemeinderat hat den Gemeindevoranschlag in allen Ansätzen und die sonstigen gemäß Par. 74 Abs. 3 und 4 der OÖ.

Gemeindeordnung 1990 erstellten Voranschläge einer Prüfung unterzogen und werden als Ergebnis dieser Prüfung die vom Bürgermeister beantragten Voranschlagsansätze unverändert angenommen.\*)

Nachstehende Voranschlagsbeträge abgeändert.\*)



Der Höchstbetrag des Kassenkredites, der im Finanzjahr 2024 zur Aufrechterhaltung der Zahlungsfähigkeit der Gemeindekasse in Anspruch genommen werden darf, wird in EUR 800.000,00 festgesetzt.

Die Übereinstimmung vorstehenden Auszuges mit der Urschrift wird beglaubigt. Der Nachweis der Auflage und die gegen den Beschluss eingebrachten Erinnerungen sind diesem Auszug angeschlossen.



Siegel

Der Bürgermeister

Karl Mayr

---


Der vorliegende Voranschlag wurde im Sinne der Bestimmungen des § 99 Abs. 2 der OÖ. Gemeindeordnung 1990 im Namen der OÖ. Landesregierung auf Sparsamkeit, Wirtschaftlichkeit und Zweckmäßigkeit sowie daraufhin überprüft, ob er den hierfür geltenden Vorschriften entspricht. Auf das Prüfungsergebnis wurde im ha. Erlass  
\_\_\_\_\_ eingegangen.

\_\_\_\_\_, am  
Die Bezirkshauptfrau



Vorbericht gem. § 10 Oö. GHO





# VORANSCHLAG 2024

Vorbericht gemäß § 10 OÖ. Gemeindehaushaltsordnung (OÖ. GHO)

## 1. Entwicklung der liquiden Mittel inkl. Zahlungsmittelreserven (Finanzierungsvoranschlag)

### 1.1. Liquide Mittel

Einzahlungen der voranschlagswirksamen Gebarung	€ 11.512.900,00
Auszahlungen der voranschlagswirksamen Gebarung	€ <u>14.140.000,00</u>
Liquide Mittel (Saldo 5 aus Anlage 1b)	€ - <b>2.627.100,00</b>

Die Ein- und Auszahlungen der voranschlagswirksamen Gebarung inklusive der investiven Einzelvorhaben ergeben einen negativen Saldo. Dem Saldo stehen Rücklagenentnahmen in Höhe von € 2.753.900,00 entgegen.

### 1.2. Zahlungsmittelreserven

Zum Zeitpunkt der VA-Erstellung stehen der Marktgemeinde voraussichtlich folgende Zahlungsmittelreserven zur Verfügung:

Zahlungsmittelreserve für allgemeine Haushaltsrücklagen:

Allgemeine Rücklage	4.412.294,62
Rücklage Immobilien	232.730,27

Zahlungsmittelreserven für gesetzlich zweckgebundene Haushaltsrücklagen:

Gemeindestraßen Interessentenbeiträge	40.568,74
Wasserleitung Anschlussgebühren	15,30
Kanal Anschlussgebühren	564.161,92
Gemeindestraßen Aufschließungsbeiträge	5.622,06
Wasserleitung Aufschließungsbeiträge	2.353,48

Kanal Aufschließungsbeiträge	3.064,78
Wasser Betriebsmittel/Überschuss	0,00
Kanal Betriebsmittel/Überschuss	0,00
Wirtschaft Infrastrukturbeiträge	76.241,20

Gesamtsumme (allgemein und zweckgebunden)	5.337.052,36
---	--------------

Die Gemeinde plant im Voranschlagsjahr von den im Ausmaß von € 5.337.052,36 vorhandenen Zahlungsmittelreserven folgende Beiträge für die Finanzierung von investiven Einzelvorhaben zu verwenden:

Investives Einzelvorhaben	Betrag	Voranschlagsjahr
Straßenbau 2024 (I-Beiträge und allg.RL)	40.000 + 276.000	2024
Radweg (Oberwolfen-Waldrand) (Immobilie und allg.RL)	232.700 + 129.600	2024
Ausbau Kinderbetreuung	820.000	2024
Ankauf Grundstück Kinderbetreuung	300.000	2024
Veranstaltungszentrum	700.000	2024
FF Wolfen Errichtung	100.000	2024
Kanal BA 18 Sanierung Teil2	72.000	2024
Kanal BA 19 Kläranlage Losensteinleiten Erweiterung	83.600	2024

In der mittelfristigen Finanzplanung sind folgende Verwendungen von Zahlungsmittelreserven vorgesehen:

Investives Einzelvorhaben	Betrag	Planjahr MEFP
Hochwasserschutz Niederlindach	35.000	2025
Hochwasserschutz Wickendorf	35.000	2025
Stocksporthalle	114.000	2025

Ausbau Kinderbetreuung	300.000	2025
Veranstaltungszentrum	420.000	2025
FF Wolfern KFL L	65.200	2025
FF Wolfern Errichtung	837.000	2025

Es ist beabsichtigt, aus liquiden Mitteln, welche sich aus dem Finanzierungsvoranschlag und der mittelfristigen Finanzplanung ergeben, Zahlungsmittelreserven mit folgenden Zweckwidmungen zu dotieren.

Investives Einzelvorhaben	Betrag	VA-/Planjahr
Aufschließungsbeiträge ROG (Straßen)	600,00	2024
Aufschließungsbeiträge ROG (Wasser)	500,00	2024
Aufschließungsbeiträge ROG (Kanal)	500,00	2024

Daraus ergeben sich am 31.12.2024 für allgemeine und zweckgebundene Haushaltsrücklagen voraussichtlich folgende Endbestände:

Bezeichnung	Betrag
Allgemeine Haushaltrücklage	2.086.700,00
Allgemeine zweckgebundene Haushaltrücklage	76.200,00
Gesetzlich zweckgebundene Haushaltrücklage Straßenbau	7.900,00
Gesetzlich zweckgebundene Haushaltrücklage Wasserleitung	3.500,00
Gesetzlich zweckgebundene Haushaltrücklage Kanal	412.700,00
Innere Darlehen	237.700,00
Gesamtsumme	2.824.700,00

## *2. Bedarf an Kassenkrediten*

Die maximale Höhe des Kassenkredits beträgt gemäß § 83 OÖ. Gemeindeordnung 1990 (ein Viertel der Einzahlungen der laufenden Geschäftstätigkeit) € 1.950.000,00. Aufgrund der hohen Rücklagen wird auf eine Ausschreibung und Aufnahme verzichtet.

### 3. Ergebnis der laufenden Geschäftstätigkeit und nachhaltiges Haushaltsgleichgewicht

#### 3.1. Ergebnis der laufenden Geschäftstätigkeit

Ergebnis der laufenden Geschäftstätigkeit	RA 2022	VA 2023	VA 2024
Einzahlungen	8.824.594,49	7.783.200,00	8.526.900,00
Auszahlungen	7.768.463,76	7.783.200,00	8.526.900,00
Saldo	+ 1.056.130,73	0.000,00	0.000,00

Info: die laufende Geschäftstätigkeit sind die Gesamteinnahmen abzüglich Gesamtausgaben minus die investiven Einzelvorhaben (= früher Ergebnis ordentlicher Haushalt)

Zum Haushaltsausgleich mussten keine Mittel in Anspruch genommen werden.

#### 3.2. Nachhaltiges Haushaltsgleichgewicht

Ein nachhaltiges Haushaltsgleichgewicht liegt vor, wenn

- Im Finanzierungshaushalt die Liquidität der Gemeinde gegeben ist,
- Im Ergebnishaushalt das Nettoergebnis mittelfristig (fünf Jahre) ausgeglichen ist und
- Die Gemeinde ein positives Nettovermögen aufweise.

Ein Nachhaltiges Haushaltsgleichgewicht wird erreicht.

### 4. Ergebnishaushalt – voraussichtliche Entwicklung des Nettoergebnisses

Das Nettoergebnis wird wesentlich durch die ergebniswirksamen Erträge und Aufwendungen beeinflusst. Diese betreffen insbesondere

die Abschreibungen	€ 1.092.900,00
die Dotierung von Rückstellungen	€ 17.300,00
die Auflösung von Rückstellungen	€ 38.100,00

## 5. Voraussichtliche Entwicklung der langfristigen Finanzschulden und Verbindlichkeiten

Die Finanzschulden und Verbindlichkeiten aus Darlehen und Finanzierungsleasing werden laufend getilgt.

Finanzschulden und Verbindlichkeiten	VA 2023	Plan 2024	Plan 2025	Plan 2026	Plan 2027	Plan 2028
Gesamtsumme per 31.12.2024	1.255.900,00	1.371.300	2.690.800	3.033.500	2.875.400	2.730.400

Zusätzliche Schuldaufnahmen sind im Zeitraum der Veranschlagung und der mittelfristigen Finanzplanung für folgende investive Einzelvorhaben vorgesehen:

Investives Einzelvorhaben	Schuldaufnahme	VA-/Planjahr
WVA BA 10 Erweiterung Losensteinleiten	460.000,00	2024
WVA BA 10 Erweiterung Losensteinleiten	1.500.000,00	2025
WVA BA 10 Erweiterung Losensteinleiten	500.000,00	2026

Es ist geplant im Jahr 2024 eine vorzeitige Tilgung vorzunehmen. Dies betrifft folgende langfristige Verbindlichkeiten:

- 2024 Kanalbau BA 08 € 37.000,00

## 6. Auswirkungen aus investiven Einzelvorhaben (Erträge, Betriebskosten, Personalaufwand, Finanzierungskosten, und dgl.)

Die Auswirkungen resultierend aus investiven Einzelvorhaben werden in folgender Tabelle zusammengefasst dargestellt:

Investives Einzelvorhaben	Ergebnishaushalt		Finanzierungshaushalt		ab Jahr
	Jährliche Erträge	Jährliche Aufwände	Jährliche Einnahmen	Jährliche Ausgaben	
PV-Anlagen	10.000	23.000	10.000		2024
Wasserversorgung Anschluss Steyr		3.000			2024
Radweg (Oberwolforn-Waldrand)		8.000			2025
FF Wolforn Erweiterung		8.000			2025

FF Wolfers KLF L		7.000			2025
Kinderbetreuung		55.000		55.000	2025
FF Losensteinleiten TLFA		13.000			2026
Summe	10.000	117.000	10.000	55.000	

Durch die im Voranschlag und im mittelfristigen Finanzplan enthaltenen investiven Einzelvorhaben wird der Gemeindehaushalt in den kommenden Finanzjahren mit belastet.

- Das Gleichgewicht im Finanzierungshaushalt wird dadurch aus heutiger Sicht nicht beeinträchtigt, auch wenn die finanzielle Leistungsfähigkeit eingeschränkt wird.

*7. Beschreibung wesentlicher Auswirkungen aus Entscheidungen vergangener Haushaltsjahre, welche erst im Zeitraum der Veranschlagung und Finanzplanung wirksam werden*

*8. Beschreibung sich abzeichnender Entwicklungen (Verbesserungen, Belastungen), die sich in den folgenden Haushaltsjahren auf den Gemeindehaushalt auswirken können*

Bautätigkeit:

Siedlungen in Niederwolfers und Losensteinleiten, nach Umsetzung entstehen Aufwände wie z.B. Abschreibungen im Bereich Straße, Wasser und Kanal, Mülldeponie- und Kompostgebühren und Erträge wie z.B. Wasserbezugsgebühr, Kanalbenutzungsgebühr, Müllabfuhrgebühren, Grundsteuer. Durch den Einwohnerzuwachs wird die Situation im Kindergarten/bei den Kinderbetreuungseinrichtungen zu prüfen sein bzw. durch die notwendig werdende Erweiterung der Kinderbetreuung fallen ebenso o.a. Aufwände und Erträge an. Aber nicht nur die Bautätigkeit ist bei der Kinderbetreuung ein Thema, auch der Umstand, dass immer mehr Eltern von unter-3-jährigen Kindern einen Betreuungsplatz brauchen.

Veranstaltungszentrum: nach Umsetzung des Vorhabens ist ebenso mit o.a. Aufwänden und Erträge, auch durch Vermietungen zu rechnen.



## 9. Änderungen im Dienstpostenplan und deren finanziellen Auswirkungen

Allg. Verwaltung: aufgrund des ständigen Wachstums der Gemeinde soll der Lehrling (erfolgreich abgelegte Lehrabschlussprüfung im Oktober 2023) als Vertragsbedienstete übernommen werden.

Handwerklicher Dienst: Änderung eines GD 18 in GD 19 aufgrund Pensionierung. Durch die zwei neu geschaffenen Gruppenräume im Haus Kirchenplatz 6 ist bei GD 25 eine dritte PE erforderlich.

## 10. Weiterführende Informationen

Die Ausschließlichen Gemeindeabgaben sind gegenüber dem Vorjahr um rund € 55.000,00 gestiegen (Grundsteuer, Kommunalsteuer und Erhaltungsbeiträge).

Veranschlagt wurden aber auch Finanzmittel für

- die Feuerwehr (Umrüstung der „grünen“ Dienstbekleidung, Notstromversorgung, Tragkraftspritze)
- die Feuerwehr Wolfers, Errichtung
- den Ankauf eines Grundstücks (Losensteinleiten)
- die Kinderbetreuung
- die Ortsbildmesse und das 30-Jahr-Marktfest
- für die EDV am Gemeindeamt
- für die Sanierung des Wandbelages im Turnsaal
- für ein Veranstaltungszentrum
- Radweg zwischen Oberwolfers und Waldrandstraße
- die Löschwasserbereitstellung
- den Zivilschutz – Ankauf von Funkgeräten (Beschluss bereits 2023, noch keine Lieferung)

- eine zusätzliche Tilgung des Darlehens für den 08 zur Ausfinanzierung – Ende der Annuitätenzuschüsse 2024 (€ 37.000,00)
- für den Straßenbau (auch Güterwege)
- die Wasserversorgungsanlage (Sanierung und Erweiterung)
- für die Sanierungen der Kanäle und Erweiterung der Kläranlage Losensteinleiten
- für die Installation neuer PV-Anlagen
- für den Hochwasserschutz

Die zu erwartenden Kosten für Gastschulbeiträge, Landes- und Bezirksumlagen, Beiträge Rotes Kreuz, wurde nach der ergangenen Mitteilung der OÖ. Landesregierung IKD-2023-152175/19 vom 09.11.2023 veranschlagt. Die Höhe der Krankenanstaltenbeiträge, die Prognose der Mittel gem. § 25 FAG 2024 (+ 32.000,00) und gem. § 23 Abs. 3 und 4 FAG 2024 (Zukunftsfonds Elementarpädagogik, + 88.000,00) wurden mit Schreiben IKD-2023-152175/28-Pr vom 4.12.2023 bekannt gegeben.

Hier ist zu beachten, Veränderungen bei den Ertragsanteilen (+ € 224.500,00 EIN), bei der SHV-Umlage (+ € 18.000,00 AUS), der Landesumlage (+ 23.200,00 AUS) und bei den Krankenanstaltenbeiträgen (geschätzt + € 99.500,00 AUS und + 72.200,00 EIN). Das ergibt höhere Einnahmen von gesamt € 156.000,00 (Vorjahr höhere Ausgaben von € 110.100,00).

Der Fehlbetrag bei der Kinderbetreuung ist gestiegen (eine weitere Kindergartengruppe, eine weitere Krabbelgruppe, Lohnerhöhung plus BK- und HK sind eingerechnet). Dieser beträgt € 673.000,00 (2023 € 606.100,00), davon Kindergarten € 400.700,00, Kindergartentransport € 46.700,00, Krabbelgruppe € 166.900,00 und Schülernachmittags- und Ferienbetreuung € 58.700,00.

Ein Teil Rücklagen wurde 2023 veranlagt. Das bedeutet Zinsen abzüglich Kest in Höhe von knapp € 100.000,00.

#### Zuführungen an investive Einzelvorhaben: Abschnitt 98

Straßenbau 2024	€ 240.000,00
Errichtung PV-Anlagen	€ 140.000,00
Güterweg Instandsetzung 2024	€ 20.300,00
Löschwasserversorgung	€ <u>61.000,00</u>
gesamt	€ 461.300,00

#### zweckgebundene (Pflicht-)Zuführungen: Abschnitt 612 ,850 und 851

Straßenbau 2024 Interessentenbeitrag	€ 15.000,00
WVA BA08 Anlagennachrüstung	€ 60.000,00
WVA BA09 Anschluss Steyr – BetriebsÜ	€ 17.000,00
WVA BA10 Losensteinleiten Erw. Betr.Ü	€ 40.000,00
Kanal BA 18 Sanierung Teil 2 - IB	€ 25.000,00
Kanal BA 18 -Betriebsmittelüberschuss	€ <u>83.000,00</u>
gesamt	€ 240.000,00

#### Kommunalinvestitionsgesetz 2020 – KIG 2020:

Von der Bundesregierung wurde eine Unterstützung von kommunalen Investitionen beschlossen. Der Zweckzuschuss beträgt pro Investition maximal 50 % der Gesamtkosten und macht für die Marktgemeinde Wolfers € 331.486,43 aus. Die Frist zur Antragstellung und Abwicklung wurde um ein Jahr verlängert (Antragstellung bis 31.12.2022, Abrechnung bis 31.01.2025). Der Zweckzuschuss wurde zur vollen Höhe beantragt, lediglich ein Vorhaben muss noch abgerechnet werden.

#### Kommunalinvestitionsgesetz 2023 – KIG 2023:

Von der Bundesregierung wurde eine Unterstützung von kommunalen Investitionen beschlossen. Die Gesamtsumme beträgt für Wolfers € 329.934,00. Diese Summe wird aber auf einen Energie- und einen Investitionszuschuss geteilt. Anträge zur Deckung der erhöhten Energiekosten können ebenfalls gestellt werden und sind in der Gesamtsumme enthalten. Der Zweckzuschuss beträgt sowohl für Investition als auch für Investitionen im Energiebereich maximal 50 % der Gesamtkosten. Die Antragstellung muss bis 31.12.2024, die Abrechnung bis 31.01.2026 erfolgen.

#### OÖ Gemeindepaket 2023

Die OÖ. Landesregierung hat im Zusammenhang mit dem Kommunalinvestitionsgesetz 2023 das sog. OÖ. Gemeindepaket 2023 geschnürt. Gesamtsumme für Wolfers € 64.970,00. Diese werden ebenfalls geteilt und können für Investitionen im Energiebereich und für sonstige Investitionen (z.B. Straßenbau) beantragt werden.

## Gebühren

Vom Land Oberösterreich wurden per Erlass Mindestanschluss- und –benützungsgebühren mitgeteilt. Für das Jahr 2024 bleiben die Wassermindestgebühr von 1,67 Euro/m<sup>3</sup> (+0%) und die Kanalmindestbenützungsggebühr von 4,11 Euro/m<sup>3</sup> (+0%) gleich. Aufgrund der zu erwartenden Investitionen (WVA BA 08 Anlagennachrüstungen, WVA BA 09 Anschluss Steyr, WVA BA 10 Erweiterung Losensteinleiten) sowie stark steigenden Energiekosten wurde die Wassergebühr 2023 auf € 1,75 Euro/m<sup>3</sup> (+ 5 %) erhöht. Auch für das Jahr 2024 erscheint eine Erhöhung von € 1,75 auf 1,85 Euro/m<sup>3</sup> (+ 5,71%) als angemessen.

Die Mindestanschlussgebühr bei Wasserversorgungs- und Abwasserbeseitigungsanlagen erhöht sich um 7 %.

Die Erhaltungsbeiträge gem. § 28 Abs. 3 OÖ. Raumordnungsgesetz 1994 wurden mit Wirksamkeit 1. Jänner 2024 für die Aufschließung durch eine Wasserversorgungsanlage von 11 auf 15 Cent/m<sup>2</sup> und für die Aufschließung durch eine Abwasserentsorgungsanlage von 24 auf 33 Cent/m<sup>2</sup> angehoben.

Im Sinne einer Gleichbehandlung von unbebauten Grundstücken wird die Bereitstellungsgebühr diesen Werten angepasst.

Bei den Müllabfuhrgebühren ist eine Kostendeckung anzustreben. Die Müllabfuhrgebühr setzt sich aus einer Grundgebühr und einer Abfallgebühr zusammen und kann trotz der folgenden Erhöhungen gleichbleiben. Der Abfallwirtschaftsbeitrag bleibt gleich (23,50 Euro je Einwohner) und ist in den Müllgebühren enthalten. Die Behandlungskosten Restabfall (Deponiegebühr Erhöhung von € 170,00 auf € 180,00) sind um ca. 5,88 % gestiegen, Grün- und Strauchschnitt (von € 11,46 auf € 12,27) und Kosten für die Biotonne (von € 56,03 auf € 59,97) wurden ebenfalls erhöht (rund 7 %).

Die Steuer- und Abgabenhebesätze sind nach den jeweiligen Gesetzesvorschriften (Grundsteuergesetz, Kommunalsteuergesetz, etc.) festgesetzt und eingerechnet.

## Investive Einzelvorhaben

### **Vorhaben: FF Wolfert Errichtung (163800)**

Aufgrund des neuen GEP (Gefahren- und Entwicklungsplanung) ist die Feuerwehr Wolfert mit einem zusätzlichen Fahrzeug auszustatten. Hierfür ist eine zusätzliche Garage notwendig. Da ein Zubau wieder nur eine Übergangslösung ist und das Feuerwehrhaus aus heutiger Sicht in einigen

Jahren zu sanieren wird bzw. der Standort mitten im Wohngebiet suboptimal ist, wurde ein Grundstück angekauft. Mit der Planung und weiteren Umsetzung wurde ein Generalunternehmer beauftragt.

**Vorhaben: FF Wolfern KLF L (163700)**

Aufgrund des neuen GEP ist die Anschaffung eines neuen Kleinlöschfahrzeugs (KLF) erforderlich. Das Fahrzeug wurde bereits bestellt. Aufgrund der derzeitigen Auskunft ist mit einer Lieferung frühestens Ende 2024 zu rechnen. Die finanziellen Mittel wurden 2025 bereitgestellt.

**Vorhaben: FF Losensteinleit TLF A (163500)**

Das derzeit in Verwendung stehende Tanklöschfahrzeug hat das Baujahr 1998. Daher ist in den nächsten Jahren die Anschaffung eines Ersatzfahrzeugs erforderlich. Im Moment ist die Neuanschaffung für das Jahr 2026 geplant.

**Vorhaben: Löschwasserversorgung (180000)**

Im Rahmen des erstellten GEP wurde auch eine mangelnde Löschwasserversorgung in einigen Gebieten festgestellt. Es wurden Maßnahmen definiert, die diese Situation verbessern sollen. Ab 2023 werden Löschwasserbehälter vom Land OÖ gefördert.

2023: für den Bereich der Siedlung Haid wurde ein Löschwasserbehälter in Auftrag gegeben. 2024 ist ein weiterer Behälter geplant.

**Vorhaben: Ausbau Kinderbetreuung (240001)**

Aufgrund der steigenden Kinderzahl in den Kinderbetreuungseinrichtungen ist der Ausbau der Kinderbetreuung notwendig. 2023 wurde für die Erarbeitung von Ausbaumöglichkeiten bzw. die Prüfung neuer Standorte ein Generalunternehmer beauftragt.

**Vorhaben: Krabbelgruppe 2. Gruppe (Prov) (240801)**

2023 wurde ein provisorische Krabbelgruppe im Haus Kirchenplatz 6 errichtet, welche vom Bund gefördert wird. Nachdem noch nicht alle Rechnungen vollständig eingetroffen sind, erfolgt die Abrechnung erst 2024.

**Vorhaben: Stocksporthalle (262010)**

Vom Union Wolfern Stocksport wurde ein Ansuchen betreffend der Neuerrichtung einer Stocksporthalle abgegeben. Das Vorhaben wird um ein weiteres Jahr verschoben. Derzeit werden die Pläne und eine Kostenschätzung erstellt. 2024 wird das Projekt eingereicht, 2025 soll es umgesetzt werden.

**Vorhaben: WWZ Erschließung Inkoba (612102)**

Im teilweise gewidmeten Betriebsbaugelände sind für neue Betriebe Mittel vorgesehen.

**Vorhaben: Straßenbau 2023 (612901)**

Das Vorhaben wird im Zuge des Rechnungsabschlusses 2023 abgeschlossen und ausfinanziert.

**Vorhaben: Straßenbau 2024 (612902)**

2024 ist die Generalsanierung der Schubertstraße geplant. Der vorhandene Mischkanal soll in einen Regenwasser- und Abwasserkanal getrennt werden. Ebenso wird die Wasserleitung erneuert. Für diesen Vorhaben sollen die KIG-Mittel 2023 für Investitionen und die KIG-Sonder-BZ beantragt werden. Nachdem die Sonstigen Erträge (Zuführungen) nicht im erforderlichen Ausmaß aufgebracht werden können, ist die Auflösung der Interessentenbeiträge-Rücklage und der allgemeinen Rücklage veranschlagt.

**Vorhaben: Kroisbachkreuzung – Fahrbahnteiler und Querungshilfe (612903)**

In den kommenden Jahren soll gemeinsam mit der Landesstraßenverwaltung im Bereich der Kreuzung Wolferner Landesstraße – Kroisbachstraße ein Fahrbahnteiler und eine Querungshilfe errichtet werden. Derzeit wird eine Planungskostenvereinbarung erstellt.

**Vorhaben: Radweg (Oberwolforn-Waldrand) (616100)**

Vorgesehen ist der Ausbau eines 2,5 m breiten Geh- und Radweges zwischen der Kreuzung L564/Oberwolforn bis Einfahrt Waldrandstraße. Aufgrund des schwierigen Geländes sind erhebliche Geländeanpassungen durchzuführen. Die Arbeiten werden gemeinsam mit der Landesstraßenverwaltung umgesetzt.

**Vorhaben: Güterweg 2024 Instandsetzung (616015)**

Vom Wegeerhaltungsverband Eisenwurzen wurde das Instandsetzungsprogramm für 2024 bekannt gegeben. Es wurden Mittel für die Haupttrasse Altenhof vorgesehen. Gesamtkosten € 70.000,00, Kostenanteil für die Gemeinde € 20.300,00

**Vorhaben: Straßenbeleuchtung Umrüstung (816000)**

Das Vorhaben wird im Zuge des Rechnungsabschlusses 2023 abgeschlossen und ausfinanziert.

**Vorhaben: Hochwasserschutz Wickendorf (639000)**

Im Jahr 2024 erfolgt die Planung im Auftrag des Gewässerbezirks Linz. Eine Umsetzung der daraus resultierenden Maßnahmen erfolgt frühestens 2025.

**Vorhaben: Hochwasserschutz Niederlindach (639010)**

Im Jahr 2024 erfolgt die Auftragsvergabe für die Planung durch den Gewässerbezirk Linz. Erste Maßnahmen werden frühestens im Herbst 2024 umgesetzt. Die Kosten werden jeweils zu einem Drittel von Bund, Land und Gemeinde getragen.

**Vorhaben: Ankauf Grundstück Kinderbetreuung Losensteinleiten (840002)**

Im Zuge der Entwicklung von Losensteinleiten erscheint der Ankauf eines Grundstücks für die Kinderbetreuung als sinnvoll.

**Vorhaben: WVA BA 09 Anschluss Steyr (850400)**

Für das Projekt – Wasserversorgungsanlage Anschluss Steyr liegt die wasserrechtliche Bewilligung vor. Mit den Vertretern der Stadt Steyr wurden Gespräche geführt, die Kostenschätzung ist vorhanden und die Beträge sind budgetiert. 2023 wurde der Anschluss hergestellt. Hinzu gekommen ist die Leitungssanierung zur Waldrandstraße. 2024 wird die Fertigstellung und Abrechnung erwartet.

**Vorhaben: WVA BA 08 Anlagennachrüstung (850900)**

Um dem Stand der Technik zu entsprechen sind bei der Wasserversorgungsanlage elektro- und steuertechnische Maßnahmen (z.B. Austausch der Steuerschränke, Frequenzumrichter, Fördermengenüberwachung, Wasser- und Objekteinbruchüberwachung, etc.), erforderlich. Die Arbeiten werden im Frühjahr 2024 abgeschlossen.

**Vorhaben: WVA BA 10 Losensteinleiten Erweiterung (850800)**

Für die Umsetzung des Bauvorhabens auf den Staudingergründen ist die Erweiterung der Wasserversorgungsanlage, insbesondere die Errichtung eines Wasserspeichers notwendig.

**Vorhaben: Kanal BA 18 Sanierung (2022 bis 2025) (851004)**

Mit der wiederkehrenden Überprüfung der Zone 1 (= gesamtes Kanalnetz Wolfern) werden Sanierungsarbeiten notwendig. 2023 wurden die Sanierungsarbeiten im Bereich Wolfern Nord durchgeführt. Weitere Sanierungsarbeiten in den Bereichen Wolfern Mitte, Ost, Süd und West sind in den kommenden Jahren vorgesehen.

**Vorhaben: Kanal BA 19 Kläranlage Losensteinleiten (851005)**

Aufgrund der geplanten Siedlung in Losensteinleiten ist eine Kapazitätserweiterung der bestehenden Kläranlage Losensteinleiten notwendig.

**Vorhaben: Veranstaltungszentrum (853101)**

Für die Marktgemeinde Wolfern besteht der Bedarf für ein Veranstaltungszentrum. Für die weiteren Planungs- und Umsetzungsmaßnahmen wurde ein Generalunternehmer beauftragt.

**Vorhaben: PV-Anlagen (870000)**

Zur Energieversorgung der gemeindeeigenen Gebäude und Anlagen sollen an geeigneten Standorten PV-Anlagen errichtet werden.

2023: am Buffetgebäude/Freibad wurde eine PV-Anlage installiert, ebenso wurde im Amtshaus ein Speicher montiert.

2024: geplant sind PV-Anlagen beim Brunnen Oberwolforn und auf den Volksschul- und Amtshausgebäude.

**Vorhaben: Ansatz 612550 Abwicklung IB (Interessentenbeiträge) und AB (Aufschließungsbeiträge) Straße**

Die Aufschließungsbeiträge werden der Rücklage zugeführt.

**Vorhaben: Ansatz 850550 Abwicklung IB (Anschlussgebühren) und AB (Aufschließungsbeiträge) Wasser**

Die Aufschließungsbeiträge werden der Rücklage zugeführt.

**Vorhaben: Ansatz 851550 Abwicklung IB (Anschlussgebühren) und AB (Aufschließungsbeiträge) Kanal**

Die Aufschließungsbeiträge werden der Rücklage zugeführt.

Ergebnis der laufenden Geschäftstätigkeit





Finanzierungsrechnung	Rechnungsabschluss 2022		Voranschlag 2023		Voranschlag 2024	
	Einzahlung	Auszahlung	Einzahlung	Auszahlung	Einzahlung	Auszahlung
Operative Gebarung (MVAG 31/32)	9.232.800,36	6.965.907,44	8.101.400,00	7.379.300,00	9.104.200,00	8.333.100,00
Investive Gebarung (MVAG 33/34)	811.833,69	1.321.241,79	810.200,00	3.611.500,00	1.948.700,00	5.563.000,00
Finanzierungstätigkeit (MVAG 35/36)	0,00	306.508,68	100.000,00	291.800,00	460.000,00	243.900,00
<b>Zwischensumme</b>	<b>10.044.634,05</b>	<b>8.593.657,91</b>	<b>9.011.600,00</b>	<b>11.282.600,00</b>	<b>11.512.900,00</b>	<b>14.140.000,00</b>
- abzüglich investive Einzelvorhaben (Code 1, 3-5)	1.220.039,56	825.194,15	1.228.400,00	3.499.400,00	2.986.000,00	5.613.100,00
<b>Summe</b>	<b>8.824.594,49</b>	<b>7.768.463,76</b>	<b>7.783.200,00</b>	<b>7.783.200,00</b>	<b>8.526.900,00</b>	<b>8.526.900,00</b>
<b>Ergebnis der laufenden Geschäftstätigkeit</b>	<b>+ 1.056.130,73</b>		<b>+ 0,00</b>		<b>+ 0,00</b>	

Rücklagen		Entnahmen	Zuweisungen
Gesamt (MVAG 2301/2401)		2.753.900,00	1.600,00
- abzüglich Rücklagen bei Einzelvorhaben (Code 1, 3-5)		2.753.900,00	1.600,00
- abzüglich Rücklagen bei inneren Darlehen (Ansatz 912001 - 912009)		0,00	0,00
Rücklagenbewegungen aus der lfd. Geschäftstätigkeit		0,00	0,00
<b>Ergebnis der laufenden Geschäftstätigkeit nach Berücksichtigung der Rücklagenbewegungen aus der lfd. Geschäftstätigkeit</b>		<b>+ 0,00</b>	



Nachweis über das nachhaltige Haushaltsgleichgewicht



Position	VA 2024 Summe/Saldo	Plan 2025 Summe/Saldo	Plan 2026 Summe/Saldo	Plan 2027 Summe/Saldo	Plan 2028 Summe/Saldo
<b>Ergebnis der laufenden Geschäftstätigkeit</b>	0,00	0,00	0,00	302.700,00	242.000,00
<b>Finanzierungshaushalt</b>					
SA5 Geldfluss aus der voranschlagswirksamen Gebarung	-2.627.100,00	-1.665.200,00	352.900,00	668.800,00	595.200,00
<b>Ergebnishaushalt</b>					
Saldo 0 (Nettoergebnis 21 - 22)	284.900,00	165.400,00	315.400,00	401.700,00	325.400,00

Position	RA 2020 Summe/Saldo	RA 2021 Summe/Saldo	RA 2022 Summe/Saldo	Voranschlag 2022 Summe/Saldo	Voranschlag 2023 Summe/Saldo
<b>Ergebnis der laufenden Geschäftstätigkeit</b>	89.233,48	895.176,82	1.056.130,73	292.000,00	0,00
<b>Finanzierungshaushalt</b>					
SA5 Geldfluss aus der voranschlagswirksamen Gebarung	104.102,61	997.764,91	1.450.976,14	365.200,00	-2.271.000,00
SA7 Veränderung an liquiden Mitteln (Saldo 5 + Saldo 6)	112.528,07	985.948,99	1.470.927,87		
Endbestand an liquiden Mitteln (MVAG 115 zum 31.12.)	4.254.535,19	5.240.484,18	6.711.412,05		
davon Zahlungsmittelreserven (MVAG 1152 zum 31.12.)	4.212.946,08	4.331.906,41	5.102.386,51		
<b>Ergebnishaushalt</b>					
Saldo 0 (Nettoergebnis 21 - 22)	657.740,06	818.222,77	761.310,35	559.500,00	93.400,00
<b>Vermögenshaushalt</b>					
C Nettovermögen (Ausgleichsposten)	22.305.876,67	23.124.099,44	23.885.409,79		



Ergebnishaushalt Gesamt 1. und 2. Ebene (Anlage 1a)  
- bereinigt um interne Vergütungen





MVAG	Mittelverwendungs- und aufbringungsgruppen (1. und 2. Ebene)	VA 2024	VA 2023	RA 2022
<b>211</b>	<b>Erträge aus der operativen Verwaltungstätigkeit</b>	<b>8.167.900,00</b>	<b>7.378.200,00</b>	<b>8.560.369,48</b>
2111	Erträge aus eigenen Abgaben	2.297.200,00	2.176.000,00	2.890.630,31
2112	Erträge aus Ertragsanteilen	3.663.000,00	3.438.500,00	3.399.399,87
2113	Erträge aus Gebühren	1.249.200,00	1.235.700,00	1.221.277,64
2114	Erträge aus Leistungen	46.900,00	45.500,00	44.447,82
2115	Erträge aus Besitz und wirtschaftlicher Tätigkeit	96.600,00	74.000,00	73.680,16
2116	Erträge aus Veräußerung und sonstige Erträge	776.900,00	394.600,00	915.196,81
2117	Nicht finanzierungswirksame operative Erträge	38.100,00	13.900,00	15.736,87
<b>212</b>	<b>Erträge aus Transfers</b>	<b>1.063.900,00</b>	<b>1.036.700,00</b>	<b>1.045.422,41</b>
2121	Transferertrag von Trägern des öffentlichen Rechts	446.900,00	448.700,00	387.140,47
2122	Transferertrag von Beteiligungen	0,00	0,00	0,00
2123	Transferertrag von Unternehmen (mit Finanzunternehmen)	0,00	0,00	0,00
2124	Transferertrag von Haushalten und Organisationen ohne Erwerbscharakter	17.600,00	17.300,00	19.546,09
2125	Transferertrag vom Ausland	0,00	0,00	0,00
2126	Investitions- und Tilgungszuschüsse zwischen Unternehmungen und Betrieben der Gebietskörperschaft und der Gebietskörperschaft	0,00	0,00	0,00
2127	Nicht finanzierungswirksamer Transferertrag	599.400,00	570.700,00	638.735,85
<b>213</b>	<b>Finanzerträge</b>	<b>130.000,00</b>	<b>1.900,00</b>	<b>105,87</b>
2131	Erträge aus Zinsen	130.000,00	1.900,00	105,87
2132	Erträge aus Zinsen aus derivativen Finanzinstrumenten mit und ohne Grundgeschäft	0,00	0,00	0,00
2133	Erträge aus Gewinnentnahmen von marktbestimmten Betrieben	0,00	0,00	0,00
2134	Sonstige Finanzerträge	0,00	0,00	0,00
2135	Erträge aus Dividenden/Gewinnausschüttungen	0,00	0,00	0,00
2136	Sonstige nicht finanzierungswirksame Finanzerträge	0,00	0,00	0,00
<b>21</b>	<b>Summe Erträge</b>	<b>9.361.800,00</b>	<b>8.416.800,00</b>	<b>9.605.897,76</b>
<b>221</b>	<b>Personalaufwand</b>	<b>1.122.200,00</b>	<b>949.700,00</b>	<b>816.505,86</b>
2211	Personalaufwand (Bezüge, Nebengebühren, Mehrleistungen)	883.000,00	726.600,00	635.440,95
2212	Gesetzlicher und freiwilliger Sozialaufwand	216.000,00	200.400,00	153.906,38
2213	Sonstiger Personalaufwand	5.900,00	5.600,00	12.125,34
2214	Nicht finanzierungswirksamer Personalaufwand	17.300,00	17.100,00	15.033,19
<b>222</b>	<b>Sachaufwand</b>	<b>4.468.700,00</b>	<b>4.070.200,00</b>	<b>4.424.663,42</b>
2221	Gebrauchs- und Verbrauchsgüter, Handelswaren	220.700,00	216.700,00	123.958,07
2222	Verwaltungs- und Betriebsaufwand	232.900,00	372.700,00	235.484,62
2223	Leasing- und Mietaufwand	63.200,00	60.400,00	51.500,32
2224	Instandhaltung	196.400,00	319.600,00	190.119,64
2225	Sonstiger Sachaufwand	2.662.600,00	1.918.100,00	2.373.240,67
2226	Nicht finanzierungswirksamer Sachaufwand	1.092.900,00	1.182.700,00	1.450.360,10

MVAG	Mittelverwendungs- und aufbringungsgruppen (1. und 2. Ebene)	VA 2024	VA 2023	RA 2022
<b>223</b>	<b>Transferaufwand</b>	<b>3.430.900,00</b>	<b>3.270.900,00</b>	<b>3.591.376,39</b>
2231	Transferaufwand an Träger des öffentlichen Rechts	3.288.200,00	3.117.600,00	2.761.323,77
2232	Transferaufwand an Beteiligungen	0,00	0,00	0,00
2233	Transferaufwand an Unternehmen (mit Finanzunternehmen)	29.900,00	29.700,00	15.464,08
2234	Transferaufwand an Haushalte und Organisationen ohne Erwerbscharakter	112.800,00	123.600,00	814.588,54
2235	Transferaufwand an das Ausland	0,00	0,00	0,00
2236	Investitions- und Tilgungszuschüsse zwischen Unternehmungen und Betrieben der Gebietskörperschaft und der Gebietskörperschaft	0,00	0,00	0,00
2237	Nicht finanzierungswirksamer Transferaufwand	0,00	0,00	0,00
<b>224</b>	<b>Finanzaufwand</b>	<b>55.100,00</b>	<b>32.600,00</b>	<b>12.041,74</b>
2241	Aufwendungen für Zinsen	47.100,00	26.600,00	6.257,33
2242	Zinsen und sonstige Aufwendungen aus derivativen Finanzinstrumenten mit und ohne Grundgeschäft	0,00	0,00	0,00
2243	Gewinnentnahmen von Unternehmungen und marktbestimmten Betrieben der Gebietskörperschaft (innerhalb der Gebietskörperschaft)	0,00	0,00	0,00
2244	Sonstiger Finanzaufwand	8.000,00	6.000,00	5.784,41
2245	Nicht finanzierungswirksamer Finanzaufwand	0,00	0,00	0,00
<b>22</b>	<b>Summe Aufwendungen</b>	<b>9.076.900,00</b>	<b>8.323.400,00</b>	<b>8.844.587,41</b>
<b>SA0</b>	<b>Saldo (0) Nettoergebnis (21 - 22)</b>	<b>284.900,00</b>	<b>93.400,00</b>	<b>761.310,35</b>
<b>230</b>	<b>Entnahmen von Haushaltsrücklagen</b>	<b>2.753.900,00</b>	<b>2.287.900,00</b>	<b>554.883,76</b>
2301	Entnahmen von Haushaltsrücklagen	2.753.900,00	2.287.900,00	554.883,76
<b>240</b>	<b>Zuweisungen an Haushaltsrücklagen</b>	<b>1.600,00</b>	<b>221.400,00</b>	<b>1.746.872,93</b>
2401	Zuweisungen an Haushaltsrücklagen	1.600,00	221.400,00	1.746.872,93
<b>SA01</b>	<b>Saldo (01) Haushaltsrücklagen (230 - 240)</b>	<b>2.752.300,00</b>	<b>2.066.500,00</b>	<b>-1.191.989,17</b>
<b>SA00</b>	<b>Saldo (00) Nettoergebnis nach Haushaltsrücklagen (Saldo 0 + Saldo 01)</b>	<b>3.037.200,00</b>	<b>2.159.900,00</b>	<b>-430.678,82</b>

Finanzierungshaushalt Gesamt 1. und 2. Ebene (Anlage 1b)  
- bereinigt um interne Vergütungen



MVAG	Mittelverwendungs- und aufbringungsgruppen (1. und 2. Ebene)	VA 2024	VA 2023	RA 2022
<b>311</b>	<b>Einzahlungen aus operativer Verwaltungstätigkeit</b>	<b>8.126.400,00</b>	<b>7.360.900,00</b>	<b>8.530.046,47</b>
3111	Einzahlungen aus eigenen Abgaben	2.297.200,00	2.176.000,00	2.862.338,69
3112	Einzahlungen aus Ertragsanteilen	3.663.000,00	3.438.500,00	3.399.399,87
3113	Einzahlungen aus Gebühren	1.249.200,00	1.235.700,00	1.220.892,76
3114	Einzahlungen aus Leistungen	46.900,00	45.500,00	38.387,82
3115	Einzahlungen aus Besitz und wirtschaftlicher Tätigkeit	96.600,00	74.000,00	73.092,96
3116	Einzahlungen aus Veräußerung von geringwertigen Wirtschaftsgütern (GWG) und sonstige Einzahlungen	773.500,00	391.200,00	935.934,37
<b>312</b>	<b>Einzahlungen aus Transfers</b>	<b>464.500,00</b>	<b>466.000,00</b>	<b>406.686,56</b>
3121	Transferzahlungen von Trägern des öffentlichen Rechts	446.900,00	448.700,00	387.140,47
3122	Transferzahlungen von Beteiligungen	0,00	0,00	0,00
3123	Transferzahlungen von Unternehmen (inkl. Finanzunternehmen)	0,00	0,00	0,00
3124	Transferzahlungen von Haushalten und Organisationen ohne Erwerbscharakter	17.600,00	17.300,00	19.546,09
3125	Transferzahlungen vom Ausland	0,00	0,00	0,00
3126	Investitions- und Tilgungszuschüsse zwischen Unternehmungen und Betrieben der Gebietskörperschaft und der Gebietskörperschaft	0,00	0,00	0,00
<b>313</b>	<b>Einzahlungen aus Finanzerträgen</b>	<b>130.000,00</b>	<b>1.900,00</b>	<b>105,87</b>
3131	Einzahlungen aus Zinserträgen	130.000,00	1.900,00	105,87
3132	Einzahlungen aus Zinsen aus derivativen Finanzinstrumenten mit und ohne Grundgeschäft	0,00	0,00	0,00
3133	Einzahlungen aus Gewinnentnahmen von marktbestimmten Betrieben	0,00	0,00	0,00
3134	Sonstige Einzahlungen aus Finanzerträgen	0,00	0,00	0,00
3135	Einzahlungen aus Dividenden/Gewinnausschüttungen	0,00	0,00	0,00
<b>31</b>	<b>Summe Einzahlungen operative Gebarung</b>	<b>8.720.900,00</b>	<b>7.828.800,00</b>	<b>8.936.838,90</b>
<b>321</b>	<b>Auszahlungen aus Personalaufwand</b>	<b>1.104.900,00</b>	<b>932.600,00</b>	<b>801.472,67</b>
3211	Auszahlungen für Personalaufwand (Bezüge, Nebengebühren, und Mehrleistungsvergütungen)	883.000,00	726.600,00	635.440,95
3212	Auszahlungen für gesetzliche und freiwillige Sozialaufwendungen	216.000,00	200.400,00	153.906,38
3213	Auszahlungen aus sonstigem Personalaufwand	5.900,00	5.600,00	12.125,34
<b>322</b>	<b>Auszahlungen aus Sachaufwand</b>	<b>3.375.800,00</b>	<b>2.887.500,00</b>	<b>2.966.075,10</b>
3221	Auszahlungen für Gebrauchs- und Verbrauchsgüter, Handelswaren	220.700,00	216.700,00	123.958,07
3222	Auszahlungen für Verwaltungs- und Betriebsaufwand	232.900,00	372.700,00	234.565,59
3223	Auszahlungen für Leasing- und Mietaufwand	63.200,00	60.400,00	51.500,32
3224	Auszahlungen für Instandhaltung	196.400,00	319.600,00	190.119,64
3225	Sonstige Auszahlungen aus Sachaufwand	2.662.600,00	1.918.100,00	2.365.931,48
3226	Auszahlungen aus der Inanspruchnahme von Haftungen	0,00	0,00	0,00
<b>323</b>	<b>Auszahlungen aus Transfers</b>	<b>3.414.000,00</b>	<b>3.254.000,00</b>	<b>2.890.356,47</b>
3231	Transferzahlungen an Träger des öffentlichen Rechts	3.288.200,00	3.117.600,00	2.752.859,87
3232	Transferzahlungen an Beteiligungen	0,00	0,00	0,00

MVAG	Mittelverwendungs- und aufbringungsgruppen (1. und 2. Ebene)	VA 2024	VA 2023	RA 2022
3233	Transferzahlungen an Unternehmen (inkl. Finanzunternehmen)	16.500,00	16.300,00	15.464,08
3234	Transferzahlungen an Haushalte und Organisationen ohne Erwerbscharakter	109.300,00	120.100,00	122.032,52
3235	Transferzahlungen an das Ausland	0,00	0,00	0,00
3236	Investitions- und Tilgungszuschüsse zwischen Unternehmungen und Betrieben der Gebietskörperschaft und der Gebietskörperschaft	0,00	0,00	0,00
<b>324</b>	<b>Auszahlungen aus Finanzaufwand</b>	<b>55.100,00</b>	<b>32.600,00</b>	<b>12.041,74</b>
3241	Auszahlungen für Zinsen	47.100,00	26.600,00	6.257,33
3242	Auszahlungen für Zinsen aus derivativen Finanzinstrumenten mit und ohne Grundgeschäft	0,00	0,00	0,00
3243	Auszahlungen aus Gewinnentnahmen von marktbestimmten Betrieben	0,00	0,00	0,00
3244	Sonstige Auszahlungen aus Finanzaufwendungen	8.000,00	6.000,00	5.784,41
<b>32</b>	<b>Summe Auszahlungen operative Gebarung</b>	<b>7.949.800,00</b>	<b>7.106.700,00</b>	<b>6.669.945,98</b>
<b>SA1</b>	<b>Saldo (1) Geldfluss aus der operativen Gebarung (31 – 32)</b>	<b>771.100,00</b>	<b>722.100,00</b>	<b>2.266.892,92</b>
<b>331</b>	<b>Einzahlungen aus der Investitionstätigkeit</b>	<b>3.400,00</b>	<b>3.400,00</b>	<b>660,00</b>
3311	Einzahlungen aus der Veräußerung von immateriellem Vermögen	0,00	0,00	0,00
3312	Einzahlungen aus der Veräußerung von Grundstücken und Grundstückeinrichtungen	3.400,00	3.400,00	660,00
3313	Einzahlungen aus der Veräußerung von Gebäuden und Bauten	0,00	0,00	0,00
3314	Einzahlungen aus der Veräußerung von technischen Anlagen, Fahrzeugen und Maschinen	0,00	0,00	0,00
3315	Einzahlungen aus der Veräußerung von Amts-, Betriebs- und Geschäftsausstattung	0,00	0,00	0,00
3316	Einzahlungen aus der Veräußerung von Kulturgütern	0,00	0,00	0,00
3317	Einzahlungen aus der Veräußerung von Beteiligungen	0,00	0,00	0,00
3318	Einzahlungen aus der Veräußerung von kofinanzierten Schutzbauten	0,00	0,00	0,00
<b>332</b>	<b>Einzahlungen aus der Rückzahlung von Darlehen sowie gewährten Vorschüssen</b>	<b>500,00</b>	<b>0,00</b>	<b>126,00</b>
3321	Einzahlungen aus Darlehen an Träger des öffentlichen Rechts	0,00	0,00	0,00
3322	Einzahlungen aus Darlehen an Beteiligungen	0,00	0,00	0,00
3323	Einzahlungen aus Darlehen an Unternehmen und Haushalte	0,00	0,00	0,00
3325	Einzahlungen aus Vorschüssen und Anzahlungen	500,00	0,00	126,00
<b>333</b>	<b>Einzahlungen aus Kapitaltransfers</b>	<b>1.944.800,00</b>	<b>806.800,00</b>	<b>811.047,69</b>
3331	Kapitaltransferzahlungen von Trägern des öffentlichen Rechts	1.616.700,00	671.800,00	463.374,35
3332	Kapitaltransferzahlungen von Beteiligungen	0,00	0,00	0,00
3333	Kapitaltransferzahlungen von Unternehmen	0,00	0,00	20.374,36
3334	Kapitaltransferzahlungen von Haushalten und Organisationen ohne Erwerbscharakter	328.100,00	135.000,00	327.298,98
3335	Kapitaltransferzahlungen vom Ausland	0,00	0,00	0,00
<b>33</b>	<b>Summe Einzahlungen investive Gebarung</b>	<b>1.948.700,00</b>	<b>810.200,00</b>	<b>811.833,69</b>
<b>341</b>	<b>Auszahlungen aus der Investitionstätigkeit</b>	<b>5.546.100,00</b>	<b>3.594.600,00</b>	<b>618.221,87</b>
3411	Auszahlungen für den Erwerb von immateriellem Vermögen	3.000,00	2.000,00	0,00

MVAG	Mittelverwendungs- und aufbringungsgruppen (1. und 2. Ebene)	VA 2024	VA 2023	RA 2022
3412	Auszahlungen für den Erwerb von Grundstücken und Grundstückseinrichtungen	5.155.400,00	3.087.400,00	518.702,81
3413	Auszahlungen für den Erwerb von Gebäuden und Bauten	280.000,00	350.000,00	0,00
3414	Auszahlungen für den Erwerb von technischen Anlagen, Fahrzeugen und Maschinen	25.200,00	34.900,00	44.543,21
3415	Auszahlungen für den Erwerb von Amts-, Betriebs- und Geschäftsausstattung	82.500,00	120.300,00	54.975,85
3416	Auszahlungen für den Erwerb von Kulturgütern	0,00	0,00	0,00
3417	Auszahlungen für den Erwerb von Beteiligungen	0,00	0,00	0,00
3418	Auszahlungen für den Erwerb von kofinanzierten Schutzbauten	0,00	0,00	0,00
<b>342</b>	<b>Auszahlungen aus der Gewährung von Darlehen sowie gewährten Vorschüssen</b>	<b>0,00</b>	<b>0,00</b>	<b>2.000,00</b>
3421	Auszahlungen von Darlehen an Träger des öffentlichen Rechts	0,00	0,00	0,00
3422	Auszahlungen von Darlehen an Beteiligungen	0,00	0,00	0,00
3423	Auszahlungen von Darlehen an Unternehmen und Haushalte	0,00	0,00	0,00
3425	Auszahlungen von Vorschüssen und Anzahlungen	0,00	0,00	2.000,00
<b>343</b>	<b>Auszahlungen aus Kapitaltransfers</b>	<b>16.900,00</b>	<b>16.900,00</b>	<b>701.019,92</b>
3431	Kapitaltransferzahlungen an Träger des öffentlichen Rechts	0,00	0,00	8.463,90
3432	Kapitaltransferzahlungen an Beteiligungen	0,00	0,00	0,00
3433	Kapitaltransferzahlungen an Unternehmen (Finanzunternehmen)	13.400,00	13.400,00	0,00
3434	Kapitaltransferzahlungen an Haushalte und Organisationen ohne Erwerbscharakter	3.500,00	3.500,00	692.556,02
3435	Kapitaltransferzahlungen an das Ausland	0,00	0,00	0,00
<b>34</b>	<b>Summe Auszahlungen investive Gebarung</b>	<b>5.563.000,00</b>	<b>3.611.500,00</b>	<b>1.321.241,79</b>
<b>SA2</b>	<b>Saldo (2) Geldfluss aus der investiven Gebarung (33 – 34)</b>	<b>-3.614.300,00</b>	<b>-2.801.300,00</b>	<b>-509.408,10</b>
<b>SA3</b>	<b>Saldo (3) Nettofinanzierungssaldo (Saldo 1 + Saldo 2)</b>	<b>-2.843.200,00</b>	<b>-2.079.200,00</b>	<b>1.757.484,82</b>
<b>351</b>	<b>Einzahlungen aus der Aufnahme von Finanzschulden</b>	<b>460.000,00</b>	<b>100.000,00</b>	<b>0,00</b>
3511	Einzahlungen aus empfangenen Darlehen von öffentlichen Körperschaften und Rechtsträgern	0,00	0,00	0,00
3512	Einzahlungen aus empfangenen Darlehen von Beteiligungen	0,00	0,00	0,00
3513	Einzahlungen aus empfangenen Darlehen von Unternehmen und privaten Haushalten	0,00	0,00	0,00
3514	Einzahlungen aus Finanzschulden (Finanzunternehmen)	460.000,00	100.000,00	0,00
3515	Einzahlungen aus Aufnahmen von Leasingverbindlichkeiten	0,00	0,00	0,00
<b>353</b>	<b>Einzahlungen infolge eines Kapitaltausches bei derivativen Finanzinstrumenten mit Grundgeschäft</b>	<b>0,00</b>	<b>0,00</b>	<b>0,00</b>
3530	Einzahlungen infolge eines Kapitaltausches bei derivativen Finanzinstrumenten mit Grundgeschäft	0,00	0,00	0,00
<b>355</b>	<b>Einzahlungen aus dem Abgang von Finanzinstrumenten</b>	<b>0,00</b>	<b>0,00</b>	<b>0,00</b>
3550	Einzahlungen aus dem Abgang von Finanzinstrumenten	0,00	0,00	0,00
<b>35</b>	<b>Summe Einzahlungen aus der Finanzierungstätigkeit</b>	<b>460.000,00</b>	<b>100.000,00</b>	<b>0,00</b>

MVAG	Mittelverwendungs- und aufbringungsgruppen (1. und 2. Ebene)	VA 2024	VA 2023	RA 2022
<b>361</b>	<b>Auszahlungen aus der Tilgung von Finanzschulden</b>	<b>243.900,00</b>	<b>291.800,00</b>	<b>306.508,68</b>
3611	Auszahlungen aus empfangenen Darlehen von öffentlichen Körperschaften und Rechtsträgern	0,00	0,00	0,00
3612	Auszahlungen aus empfangenen Darlehen von Beteiligungen	0,00	0,00	0,00
3613	Auszahlungen aus empfangenen Darlehen von Unternehmen und privaten Haushalten	0,00	0,00	0,00
3614	Auszahlungen aus Finanzschulden	243.900,00	291.800,00	306.508,68
3615	Auszahlungen aus Rückzahlungen von Leasingverbindlichkeiten	0,00	0,00	0,00
<b>363</b>	<b>Auszahlungen infolge eines Kapitaltausches bei derivativen Finanzinstrumenten mit Grundgeschäft</b>	<b>0,00</b>	<b>0,00</b>	<b>0,00</b>
3630	Auszahlungen infolge eines Kapitaltausches bei derivativen Finanzinstrumenten mit Grundgeschäft	0,00	0,00	0,00
<b>365</b>	<b>Auszahlungen für den Erwerb von Finanzinstrumenten</b>	<b>0,00</b>	<b>0,00</b>	<b>0,00</b>
3650	Auszahlungen für den Erwerb von Finanzinstrumenten	0,00	0,00	0,00
<b>36</b>	<b>Summe Auszahlungen aus der Finanzierungstätigkeit</b>	<b>243.900,00</b>	<b>291.800,00</b>	<b>306.508,68</b>
<b>SA4</b>	<b>Saldo (4) Geldfluss aus der Finanzierungstätigkeit (35 – 36)</b>	<b>216.100,00</b>	<b>-191.800,00</b>	<b>-306.508,68</b>
<b>SA5</b>	<b>Saldo (5) Geldfluss aus der voranschlagswirksamen Gebarung (Saldo 3 + Saldo 4)</b>	<b>-2.627.100,00</b>	<b>-2.271.000,00</b>	<b>1.450.976,14</b>



Ergebnishaushalt Gesamt 1. und 2. Ebene (Anlage 1a)  
- interne Vergütungen enthalten



MVAG	Mittelverwendungs- und aufbringungsgruppen (1. und 2. Ebene)	VA 2024	VA 2023	RA 2022
<b>211</b>	<b>Erträge aus der operativen Verwaltungstätigkeit</b>	<b>8.551.200,00</b>	<b>7.650.800,00</b>	<b>8.856.330,94</b>
2111	Erträge aus eigenen Abgaben	2.297.200,00	2.176.000,00	2.890.630,31
2112	Erträge aus Ertragsanteilen	3.663.000,00	3.438.500,00	3.399.399,87
2113	Erträge aus Gebühren	1.249.200,00	1.235.700,00	1.221.277,64
2114	Erträge aus Leistungen	430.200,00	318.100,00	340.409,28
2115	Erträge aus Besitz und wirtschaftlicher Tätigkeit	96.600,00	74.000,00	73.680,16
2116	Erträge aus Veräußerung und sonstige Erträge	776.900,00	394.600,00	915.196,81
2117	Nicht finanzierungswirksame operative Erträge	38.100,00	13.900,00	15.736,87
<b>212</b>	<b>Erträge aus Transfers</b>	<b>1.063.900,00</b>	<b>1.036.700,00</b>	<b>1.045.422,41</b>
2121	Transferertrag von Trägern des öffentlichen Rechts	446.900,00	448.700,00	387.140,47
2122	Transferertrag von Beteiligungen	0,00	0,00	0,00
2123	Transferertrag von Unternehmen (mit Finanzunternehmen)	0,00	0,00	0,00
2124	Transferertrag von Haushalten und Organisationen ohne Erwerbscharakter	17.600,00	17.300,00	19.546,09
2125	Transferertrag vom Ausland	0,00	0,00	0,00
2126	Investitions- und Tilgungszuschüsse zwischen Unternehmungen und Betrieben der Gebietskörperschaft und der Gebietskörperschaft	0,00	0,00	0,00
2127	Nicht finanzierungswirksamer Transferertrag	599.400,00	570.700,00	638.735,85
<b>213</b>	<b>Finanzerträge</b>	<b>130.000,00</b>	<b>1.900,00</b>	<b>105,87</b>
2131	Erträge aus Zinsen	130.000,00	1.900,00	105,87
2132	Erträge aus Zinsen aus derivativen Finanzinstrumenten mit und ohne Grundgeschäft	0,00	0,00	0,00
2133	Erträge aus Gewinnentnahmen von marktbestimmten Betrieben	0,00	0,00	0,00
2134	Sonstige Finanzerträge	0,00	0,00	0,00
2135	Erträge aus Dividenden/Gewinnausschüttungen	0,00	0,00	0,00
2136	Sonstige nicht finanzierungswirksame Finanzerträge	0,00	0,00	0,00
<b>21</b>	<b>Summe Erträge</b>	<b>9.745.100,00</b>	<b>8.689.400,00</b>	<b>9.901.859,22</b>
<b>221</b>	<b>Personalaufwand</b>	<b>1.122.200,00</b>	<b>949.700,00</b>	<b>816.505,86</b>
2211	Personalaufwand (Bezüge, Nebengebühren, Mehrleistungen)	883.000,00	726.600,00	635.440,95
2212	Gesetzlicher und freiwilliger Sozialaufwand	216.000,00	200.400,00	153.906,38
2213	Sonstiger Personalaufwand	5.900,00	5.600,00	12.125,34
2214	Nicht finanzierungswirksamer Personalaufwand	17.300,00	17.100,00	15.033,19
<b>222</b>	<b>Sachaufwand</b>	<b>4.852.000,00</b>	<b>4.342.800,00</b>	<b>4.720.624,88</b>
2221	Gebrauchs- und Verbrauchsgüter, Handelswaren	220.700,00	216.700,00	123.958,07
2222	Verwaltungs- und Betriebsaufwand	232.900,00	372.700,00	235.484,62
2223	Leasing- und Mietaufwand	63.200,00	60.400,00	51.500,32
2224	Instandhaltung	196.400,00	319.600,00	190.119,64
2225	Sonstiger Sachaufwand	3.045.900,00	2.190.700,00	2.669.202,13
2226	Nicht finanzierungswirksamer Sachaufwand	1.092.900,00	1.182.700,00	1.450.360,10

MVAG	Mittelverwendungs- und aufbringungsgruppen (1. und 2. Ebene)	VA 2024	VA 2023	RA 2022
<b>223</b>	<b>Transferaufwand</b>	<b>3.430.900,00</b>	<b>3.270.900,00</b>	<b>3.591.376,39</b>
2231	Transferaufwand an Träger des öffentlichen Rechts	3.288.200,00	3.117.600,00	2.761.323,77
2232	Transferaufwand an Beteiligungen	0,00	0,00	0,00
2233	Transferaufwand an Unternehmen (mit Finanzunternehmen)	29.900,00	29.700,00	15.464,08
2234	Transferaufwand an Haushalte und Organisationen ohne Erwerbscharakter	112.800,00	123.600,00	814.588,54
2235	Transferaufwand an das Ausland	0,00	0,00	0,00
2236	Investitions- und Tilgungszuschüsse zwischen Unternehmungen und Betrieben der Gebietskörperschaft und der Gebietskörperschaft	0,00	0,00	0,00
2237	Nicht finanzierungswirksamer Transferaufwand	0,00	0,00	0,00
<b>224</b>	<b>Finanzaufwand</b>	<b>55.100,00</b>	<b>32.600,00</b>	<b>12.041,74</b>
2241	Aufwendungen für Zinsen	47.100,00	26.600,00	6.257,33
2242	Zinsen und sonstige Aufwendungen aus derivativen Finanzinstrumenten mit und ohne Grundgeschäft	0,00	0,00	0,00
2243	Gewinnentnahmen von Unternehmungen und marktbestimmten Betrieben der Gebietskörperschaft (innerhalb der Gebietskörperschaft)	0,00	0,00	0,00
2244	Sonstiger Finanzaufwand	8.000,00	6.000,00	5.784,41
2245	Nicht finanzierungswirksamer Finanzaufwand	0,00	0,00	0,00
<b>22</b>	<b>Summe Aufwendungen</b>	<b>9.460.200,00</b>	<b>8.596.000,00</b>	<b>9.140.548,87</b>
<b>SA0</b>	<b>Saldo (0) Nettoergebnis (21 - 22)</b>	<b>284.900,00</b>	<b>93.400,00</b>	<b>761.310,35</b>
<b>230</b>	<b>Entnahmen von Haushaltsrücklagen</b>	<b>2.753.900,00</b>	<b>2.287.900,00</b>	<b>554.883,76</b>
2301	Entnahmen von Haushaltsrücklagen	2.753.900,00	2.287.900,00	554.883,76
<b>240</b>	<b>Zuweisungen an Haushaltsrücklagen</b>	<b>1.600,00</b>	<b>221.400,00</b>	<b>1.746.872,93</b>
2401	Zuweisungen an Haushaltsrücklagen	1.600,00	221.400,00	1.746.872,93
<b>SA01</b>	<b>Saldo (01) Haushaltsrücklagen (230 - 240)</b>	<b>2.752.300,00</b>	<b>2.066.500,00</b>	<b>-1.191.989,17</b>
<b>SA00</b>	<b>Saldo (00) Nettoergebnis nach Haushaltsrücklagen (Saldo 0 + Saldo 01)</b>	<b>3.037.200,00</b>	<b>2.159.900,00</b>	<b>-430.678,82</b>

Finanzierungshaushalt Gesamt 1. und 2. Ebene (Anlage 1b)  
- interne Vergütungen enthalten



MVAG	Mittelverwendungs- und aufbringungsgruppen (1. und 2. Ebene)	VA 2024	VA 2023	RA 2022
<b>311</b>	<b>Einzahlungen aus operativer Verwaltungstätigkeit</b>	<b>8.509.700,00</b>	<b>7.633.500,00</b>	<b>8.826.007,93</b>
3111	Einzahlungen aus eigenen Abgaben	2.297.200,00	2.176.000,00	2.862.338,69
3112	Einzahlungen aus Ertragsanteilen	3.663.000,00	3.438.500,00	3.399.399,87
3113	Einzahlungen aus Gebühren	1.249.200,00	1.235.700,00	1.220.892,76
3114	Einzahlungen aus Leistungen	430.200,00	318.100,00	334.349,28
3115	Einzahlungen aus Besitz und wirtschaftlicher Tätigkeit	96.600,00	74.000,00	73.092,96
3116	Einzahlungen aus Veräußerung von geringwertigen Wirtschaftsgütern (GWG) und sonstige Einzahlungen	773.500,00	391.200,00	935.934,37
<b>312</b>	<b>Einzahlungen aus Transfers</b>	<b>464.500,00</b>	<b>466.000,00</b>	<b>406.686,56</b>
3121	Transferzahlungen von Trägern des öffentlichen Rechts	446.900,00	448.700,00	387.140,47
3122	Transferzahlungen von Beteiligungen	0,00	0,00	0,00
3123	Transferzahlungen von Unternehmen (inkl. Finanzunternehmen)	0,00	0,00	0,00
3124	Transferzahlungen von Haushalten und Organisationen ohne Erwerbscharakter	17.600,00	17.300,00	19.546,09
3125	Transferzahlungen vom Ausland	0,00	0,00	0,00
3126	Investitions- und Tilgungszuschüsse zwischen Unternehmungen und Betrieben der Gebietskörperschaft und der Gebietskörperschaft	0,00	0,00	0,00
<b>313</b>	<b>Einzahlungen aus Finanzerträgen</b>	<b>130.000,00</b>	<b>1.900,00</b>	<b>105,87</b>
3131	Einzahlungen aus Zinserträgen	130.000,00	1.900,00	105,87
3132	Einzahlungen aus Zinsen aus derivativen Finanzinstrumenten mit und ohne Grundgeschäft	0,00	0,00	0,00
3133	Einzahlungen aus Gewinnentnahmen von marktbestimmten Betrieben	0,00	0,00	0,00
3134	Sonstige Einzahlungen aus Finanzerträgen	0,00	0,00	0,00
3135	Einzahlungen aus Dividenden/Gewinnausschüttungen	0,00	0,00	0,00
<b>31</b>	<b>Summe Einzahlungen operative Gebarung</b>	<b>9.104.200,00</b>	<b>8.101.400,00</b>	<b>9.232.800,36</b>
<b>321</b>	<b>Auszahlungen aus Personalaufwand</b>	<b>1.104.900,00</b>	<b>932.600,00</b>	<b>801.472,67</b>
3211	Auszahlungen für Personalaufwand (Bezüge, Nebengebühren, und Mehrleistungsvergütungen)	883.000,00	726.600,00	635.440,95
3212	Auszahlungen für gesetzliche und freiwillige Sozialaufwendungen	216.000,00	200.400,00	153.906,38
3213	Auszahlungen aus sonstigem Personalaufwand	5.900,00	5.600,00	12.125,34
<b>322</b>	<b>Auszahlungen aus Sachaufwand</b>	<b>3.759.100,00</b>	<b>3.160.100,00</b>	<b>3.262.036,56</b>
3221	Auszahlungen für Gebrauchs- und Verbrauchsgüter, Handelswaren	220.700,00	216.700,00	123.958,07
3222	Auszahlungen für Verwaltungs- und Betriebsaufwand	232.900,00	372.700,00	234.565,59
3223	Auszahlungen für Leasing- und Mietaufwand	63.200,00	60.400,00	51.500,32
3224	Auszahlungen für Instandhaltung	196.400,00	319.600,00	190.119,64
3225	Sonstige Auszahlungen aus Sachaufwand	3.045.900,00	2.190.700,00	2.661.892,94
3226	Auszahlungen aus der Inanspruchnahme von Haftungen	0,00	0,00	0,00
<b>323</b>	<b>Auszahlungen aus Transfers</b>	<b>3.414.000,00</b>	<b>3.254.000,00</b>	<b>2.890.356,47</b>
3231	Transferzahlungen an Träger des öffentlichen Rechts	3.288.200,00	3.117.600,00	2.752.859,87
3232	Transferzahlungen an Beteiligungen	0,00	0,00	0,00

MVAG	Mittelverwendungs- und aufbringungsgruppen (1. und 2. Ebene)	VA 2024	VA 2023	RA 2022
3233	Transferzahlungen an Unternehmen (inkl. Finanzunternehmen)	16.500,00	16.300,00	15.464,08
3234	Transferzahlungen an Haushalte und Organisationen ohne Erwerbscharakter	109.300,00	120.100,00	122.032,52
3235	Transferzahlungen an das Ausland	0,00	0,00	0,00
3236	Investitions- und Tilgungszuschüsse zwischen Unternehmungen und Betrieben der Gebietskörperschaft und der Gebietskörperschaft	0,00	0,00	0,00
<b>324</b>	<b>Auszahlungen aus Finanzaufwand</b>	<b>55.100,00</b>	<b>32.600,00</b>	<b>12.041,74</b>
3241	Auszahlungen für Zinsen	47.100,00	26.600,00	6.257,33
3242	Auszahlungen für Zinsen aus derivativen Finanzinstrumenten mit und ohne Grundgeschäft	0,00	0,00	0,00
3243	Auszahlungen aus Gewinnentnahmen von marktbestimmten Betrieben	0,00	0,00	0,00
3244	Sonstige Auszahlungen aus Finanzaufwendungen	8.000,00	6.000,00	5.784,41
<b>32</b>	<b>Summe Auszahlungen operative Gebarung</b>	<b>8.333.100,00</b>	<b>7.379.300,00</b>	<b>6.965.907,44</b>
<b>SA1</b>	<b>Saldo (1) Geldfluss aus der operativen Gebarung (31 – 32)</b>	<b>771.100,00</b>	<b>722.100,00</b>	<b>2.266.892,92</b>
<b>331</b>	<b>Einzahlungen aus der Investitionstätigkeit</b>	<b>3.400,00</b>	<b>3.400,00</b>	<b>660,00</b>
3311	Einzahlungen aus der Veräußerung von immateriellem Vermögen	0,00	0,00	0,00
3312	Einzahlungen aus der Veräußerung von Grundstücken und Grundstückeinrichtungen	3.400,00	3.400,00	660,00
3313	Einzahlungen aus der Veräußerung von Gebäuden und Bauten	0,00	0,00	0,00
3314	Einzahlungen aus der Veräußerung von technischen Anlagen, Fahrzeugen und Maschinen	0,00	0,00	0,00
3315	Einzahlungen aus der Veräußerung von Amts-, Betriebs- und Geschäftsausstattung	0,00	0,00	0,00
3316	Einzahlungen aus der Veräußerung von Kulturgütern	0,00	0,00	0,00
3317	Einzahlungen aus der Veräußerung von Beteiligungen	0,00	0,00	0,00
3318	Einzahlungen aus der Veräußerung von kofinanzierten Schutzbauten	0,00	0,00	0,00
<b>332</b>	<b>Einzahlungen aus der Rückzahlung von Darlehen sowie gewährten Vorschüssen</b>	<b>500,00</b>	<b>0,00</b>	<b>126,00</b>
3321	Einzahlungen aus Darlehen an Träger des öffentlichen Rechts	0,00	0,00	0,00
3322	Einzahlungen aus Darlehen an Beteiligungen	0,00	0,00	0,00
3323	Einzahlungen aus Darlehen an Unternehmen und Haushalte	0,00	0,00	0,00
3325	Einzahlungen aus Vorschüssen und Anzahlungen	500,00	0,00	126,00
<b>333</b>	<b>Einzahlungen aus Kapitaltransfers</b>	<b>1.944.800,00</b>	<b>806.800,00</b>	<b>811.047,69</b>
3331	Kapitaltransferzahlungen von Trägern des öffentlichen Rechts	1.616.700,00	671.800,00	463.374,35
3332	Kapitaltransferzahlungen von Beteiligungen	0,00	0,00	0,00
3333	Kapitaltransferzahlungen von Unternehmen	0,00	0,00	20.374,36
3334	Kapitaltransferzahlungen von Haushalten und Organisationen ohne Erwerbscharakter	328.100,00	135.000,00	327.298,98
3335	Kapitaltransferzahlungen vom Ausland	0,00	0,00	0,00
<b>33</b>	<b>Summe Einzahlungen investive Gebarung</b>	<b>1.948.700,00</b>	<b>810.200,00</b>	<b>811.833,69</b>
<b>341</b>	<b>Auszahlungen aus der Investitionstätigkeit</b>	<b>5.546.100,00</b>	<b>3.594.600,00</b>	<b>618.221,87</b>
3411	Auszahlungen für den Erwerb von immateriellem Vermögen	3.000,00	2.000,00	0,00



MVAG	Mittelverwendungs- und aufbringungsgruppen (1. und 2. Ebene)	VA 2024	VA 2023	RA 2022
3412	Auszahlungen für den Erwerb von Grundstücken und Grundstückseinrichtungen	5.155.400,00	3.087.400,00	518.702,81
3413	Auszahlungen für den Erwerb von Gebäuden und Bauten	280.000,00	350.000,00	0,00
3414	Auszahlungen für den Erwerb von technischen Anlagen, Fahrzeugen und Maschinen	25.200,00	34.900,00	44.543,21
3415	Auszahlungen für den Erwerb von Amts-, Betriebs- und Geschäftsausstattung	82.500,00	120.300,00	54.975,85
3416	Auszahlungen für den Erwerb von Kulturgütern	0,00	0,00	0,00
3417	Auszahlungen für den Erwerb von Beteiligungen	0,00	0,00	0,00
3418	Auszahlungen für den Erwerb von kofinanzierten Schutzbauten	0,00	0,00	0,00
<b>342</b>	<b>Auszahlungen aus der Gewährung von Darlehen sowie gewährten Vorschüssen</b>	<b>0,00</b>	<b>0,00</b>	<b>2.000,00</b>
3421	Auszahlungen von Darlehen an Träger des öffentlichen Rechts	0,00	0,00	0,00
3422	Auszahlungen von Darlehen an Beteiligungen	0,00	0,00	0,00
3423	Auszahlungen von Darlehen an Unternehmen und Haushalte	0,00	0,00	0,00
3425	Auszahlungen von Vorschüssen und Anzahlungen	0,00	0,00	2.000,00
<b>343</b>	<b>Auszahlungen aus Kapitaltransfers</b>	<b>16.900,00</b>	<b>16.900,00</b>	<b>701.019,92</b>
3431	Kapitaltransferzahlungen an Träger des öffentlichen Rechts	0,00	0,00	8.463,90
3432	Kapitaltransferzahlungen an Beteiligungen	0,00	0,00	0,00
3433	Kapitaltransferzahlungen an Unternehmen (Finanzunternehmen)	13.400,00	13.400,00	0,00
3434	Kapitaltransferzahlungen an Haushalte und Organisationen ohne Erwerbscharakter	3.500,00	3.500,00	692.556,02
3435	Kapitaltransferzahlungen an das Ausland	0,00	0,00	0,00
<b>34</b>	<b>Summe Auszahlungen investive Gebarung</b>	<b>5.563.000,00</b>	<b>3.611.500,00</b>	<b>1.321.241,79</b>
<b>SA2</b>	<b>Saldo (2) Geldfluss aus der investiven Gebarung (33 – 34)</b>	<b>-3.614.300,00</b>	<b>-2.801.300,00</b>	<b>-509.408,10</b>
<b>SA3</b>	<b>Saldo (3) Nettofinanzierungssaldo (Saldo 1 + Saldo 2)</b>	<b>-2.843.200,00</b>	<b>-2.079.200,00</b>	<b>1.757.484,82</b>
<b>351</b>	<b>Einzahlungen aus der Aufnahme von Finanzschulden</b>	<b>460.000,00</b>	<b>100.000,00</b>	<b>0,00</b>
3511	Einzahlungen aus empfangenen Darlehen von öffentlichen Körperschaften und Rechtsträgern	0,00	0,00	0,00
3512	Einzahlungen aus empfangenen Darlehen von Beteiligungen	0,00	0,00	0,00
3513	Einzahlungen aus empfangenen Darlehen von Unternehmen und privaten Haushalten	0,00	0,00	0,00
3514	Einzahlungen aus Finanzschulden (Finanzunternehmen)	460.000,00	100.000,00	0,00
3515	Einzahlungen aus Aufnahmen von Leasingverbindlichkeiten	0,00	0,00	0,00
<b>353</b>	<b>Einzahlungen infolge eines Kapitaltausches bei derivativen Finanzinstrumenten mit Grundgeschäft</b>	<b>0,00</b>	<b>0,00</b>	<b>0,00</b>
3530	Einzahlungen infolge eines Kapitaltausches bei derivativen Finanzinstrumenten mit Grundgeschäft	0,00	0,00	0,00
<b>355</b>	<b>Einzahlungen aus dem Abgang von Finanzinstrumenten</b>	<b>0,00</b>	<b>0,00</b>	<b>0,00</b>
3550	Einzahlungen aus dem Abgang von Finanzinstrumenten	0,00	0,00	0,00
<b>35</b>	<b>Summe Einzahlungen aus der Finanzierungstätigkeit</b>	<b>460.000,00</b>	<b>100.000,00</b>	<b>0,00</b>

MVAG	Mittelverwendungs- und aufbringungsgruppen (1. und 2. Ebene)	VA 2024	VA 2023	RA 2022
<b>361</b>	<b>Auszahlungen aus der Tilgung von Finanzschulden</b>	<b>243.900,00</b>	<b>291.800,00</b>	<b>306.508,68</b>
3611	Auszahlungen aus empfangenen Darlehen von öffentlichen Körperschaften und Rechtsträgern	0,00	0,00	0,00
3612	Auszahlungen aus empfangenen Darlehen von Beteiligungen	0,00	0,00	0,00
3613	Auszahlungen aus empfangenen Darlehen von Unternehmen und privaten Haushalten	0,00	0,00	0,00
3614	Auszahlungen aus Finanzschulden	243.900,00	291.800,00	306.508,68
3615	Auszahlungen aus Rückzahlungen von Leasingverbindlichkeiten	0,00	0,00	0,00
<b>363</b>	<b>Auszahlungen infolge eines Kapitaltausches bei derivativen Finanzinstrumenten mit Grundgeschäft</b>	<b>0,00</b>	<b>0,00</b>	<b>0,00</b>
3630	Auszahlungen infolge eines Kapitaltausches bei derivativen Finanzinstrumenten mit Grundgeschäft	0,00	0,00	0,00
<b>365</b>	<b>Auszahlungen für den Erwerb von Finanzinstrumenten</b>	<b>0,00</b>	<b>0,00</b>	<b>0,00</b>
3650	Auszahlungen für den Erwerb von Finanzinstrumenten	0,00	0,00	0,00
<b>36</b>	<b>Summe Auszahlungen aus der Finanzierungstätigkeit</b>	<b>243.900,00</b>	<b>291.800,00</b>	<b>306.508,68</b>
<b>SA4</b>	<b>Saldo (4) Geldfluss aus der Finanzierungstätigkeit (35 – 36)</b>	<b>216.100,00</b>	<b>-191.800,00</b>	<b>-306.508,68</b>
<b>SA5</b>	<b>Saldo (5) Geldfluss aus der voranschlagswirksamen Gebarung (Saldo 3 + Saldo 4)</b>	<b>-2.627.100,00</b>	<b>-2.271.000,00</b>	<b>1.450.976,14</b>

Ergebnishaushalt Bereichsbudget 1. und 2. Ebene (Anlage 1a)



## Vertretungskörper und allgemeine Verwaltung (Gruppe 0)

MVAG	Mittelverwendungs- und -aufbringungsgruppen (1. und 2. Ebene)	VA 2024	VA 2023	RA 2022
<b>211</b>	<b>Erträge aus der operativen Verwaltungstätigkeit</b>	<b>129.100,00</b>	<b>122.900,00</b>	<b>158.229,20</b>
2111	Erträge aus eigenen Abgaben	0,00	0,00	0,00
2112	Erträge aus Ertragsanteilen	0,00	0,00	0,00
2113	Erträge aus Gebühren	0,00	0,00	0,00
2114	Erträge aus Leistungen	128.200,00	122.000,00	123.719,29
2115	Erträge aus Besitz und wirtschaftlicher Tätigkeit	0,00	0,00	0,00
2116	Erträge aus Veräußerung und sonstige Erträge	900,00	900,00	31.200,66
2117	Nicht finanzierungswirksame operative Erträge	0,00	0,00	3.309,25
<b>212</b>	<b>Erträge aus Transfers</b>	<b>35.500,00</b>	<b>42.500,00</b>	<b>32.777,68</b>
2121	Transferertrag von Trägern des öffentlichen Rechts	0,00	7.800,00	0,00
2122	Transferertrag von Beteiligungen	0,00	0,00	0,00
2123	Transferertrag von Unternehmen (mit Finanzunternehmen)	0,00	0,00	0,00
2124	Transferertrag von Haushalten und Organisationen ohne Erwerbscharakter	14.100,00	13.800,00	11.926,09
2125	Transferertrag vom Ausland	0,00	0,00	0,00
2126	Investitions- und Tilgungszuschüsse zwischen Unternehmungen und Betrieben der Gebietskörperschaft und der Gebietskörperschaft	0,00	0,00	0,00
2127	Nicht finanzierungswirksamer Transferertrag	21.400,00	20.900,00	20.851,59
<b>213</b>	<b>Finanzerträge</b>	<b>0,00</b>	<b>0,00</b>	<b>0,00</b>
2131	Erträge aus Zinsen	0,00	0,00	0,00
2132	Erträge aus Zinsen aus derivativen Finanzinstrumenten mit und ohne Grundgeschäft	0,00	0,00	0,00
2133	Erträge aus Gewinnentnahmen von marktbestimmten Betrieben	0,00	0,00	0,00
2134	Sonstige Finanzerträge	0,00	0,00	0,00
2135	Erträge aus Dividenden/Gewinnausschüttungen	0,00	0,00	0,00
2136	Sonstige nicht finanzierungswirksame Finanzerträge	0,00	0,00	0,00
<b>21</b>	<b>Summe Erträge</b>	<b>164.600,00</b>	<b>165.400,00</b>	<b>191.006,88</b>
<b>221</b>	<b>Personalaufwand</b>	<b>590.400,00</b>	<b>494.200,00</b>	<b>458.768,47</b>
2211	Personalaufwand (Bezüge, Nebengebühren, Mehrleistungen)	469.000,00	392.200,00	361.501,10
2212	Gesetzlicher und freiwilliger Sozialaufwand	112.000,00	93.900,00	83.644,20
2213	Sonstiger Personalaufwand	2.500,00	2.500,00	5.968,48
2214	Nicht finanzierungswirksamer Personalaufwand	6.900,00	5.600,00	7.654,69
<b>222</b>	<b>Sachaufwand</b>	<b>441.700,00</b>	<b>418.500,00</b>	<b>461.878,07</b>
2221	Gebrauchs- und Verbrauchsgüter, Handelswaren	38.200,00	35.200,00	37.505,13
2222	Verwaltungs- und Betriebsaufwand	38.900,00	41.100,00	94.525,03

## Vertretungskörper und allgemeine Verwaltung (Gruppe 0)

MVAG	Mittelverwendungs- und -aufbringungsgruppen (1. und 2. Ebene)	VA 2024	VA 2023	RA 2022
2223	Leasing- und Mietaufwand	5.700,00	5.900,00	5.626,07
2224	Instandhaltung	23.500,00	28.000,00	16.117,87
2225	Sonstiger Sachaufwand	283.700,00	259.600,00	257.750,08
2226	Nicht finanzierungswirksamer Sachaufwand	51.700,00	48.700,00	50.353,89
<b>223</b>	<b>Transferaufwand</b>	<b>228.200,00</b>	<b>209.000,00</b>	<b>202.878,12</b>
2231	Transferaufwand an Träger des öffentlichen Rechts	226.700,00	207.500,00	202.125,24
2232	Transferaufwand an Beteiligungen	0,00	0,00	0,00
2233	Transferaufwand an Unternehmen (mit Finanzunternehmen)	0,00	0,00	0,00
2234	Transferaufwand an Haushalte und Organisationen ohne Erwerbscharakter	1.500,00	1.500,00	752,88
2235	Transferaufwand an das Ausland	0,00	0,00	0,00
2236	Investitions- und Tilgungszuschüsse zwischen Unternehmungen und Betrieben der Gebietskörperschaft und der Gebietskörperschaft	0,00	0,00	0,00
2237	Nicht finanzierungswirksamer Transferaufwand	0,00	0,00	0,00
<b>224</b>	<b>Finanzaufwand</b>	<b>0,00</b>	<b>0,00</b>	<b>0,00</b>
2241	Aufwendungen für Zinsen	0,00	0,00	0,00
2242	Zinsen und sonstige Aufwendungen aus derivativen Finanzinstrumenten mit und ohne Grundgeschäft	0,00	0,00	0,00
2243	Gewinnentnahmen von Unternehmungen und marktbestimmten Betrieben der Gebietskörperschaft (innerhalb der Gebietskörperschaft)	0,00	0,00	0,00
2244	Sonstiger Finanzaufwand	0,00	0,00	0,00
2245	Nicht finanzierungswirksamer Finanzaufwand	0,00	0,00	0,00
<b>22</b>	<b>Summe Aufwendungen</b>	<b>1.260.300,00</b>	<b>1.121.700,00</b>	<b>1.123.524,66</b>
<b>SA0</b>	<b>Saldo (0) Nettoergebnis (21 - 22)</b>	<b>-1.095.700,00</b>	<b>-956.300,00</b>	<b>-932.517,78</b>
<b>230</b>	<b>Entnahmen von Haushaltsrücklagen</b>	<b>0,00</b>	<b>0,00</b>	<b>0,00</b>
2301	Entnahmen von Haushaltsrücklagen	0,00	0,00	0,00
<b>240</b>	<b>Zuweisungen an Haushaltsrücklagen</b>	<b>0,00</b>	<b>0,00</b>	<b>0,00</b>
2401	Zuweisungen an Haushaltsrücklagen	0,00	0,00	0,00
<b>SA01</b>	<b>Saldo (01) Haushaltsrücklagen (230 - 240)</b>	<b>0,00</b>	<b>0,00</b>	<b>0,00</b>
<b>SA00</b>	<b>Saldo (00) Nettoergebnis nach Haushaltsrücklagen (Saldo 0 + Saldo 01)</b>	<b>-1.095.700,00</b>	<b>-956.300,00</b>	<b>-932.517,78</b>

## Öffentliche Ordnung und Sicherheit (Gruppe 1)

MVAG	Mittelverwendungs- und -aufbringungsgruppen (1. und 2. Ebene)	VA 2024	VA 2023	RA 2022
<b>211</b>	<b>Erträge aus der operativen Verwaltungstätigkeit</b>	<b>74.400,00</b>	<b>58.400,00</b>	<b>31.361,82</b>
2111	Erträge aus eigenen Abgaben	0,00	0,00	0,00
2112	Erträge aus Ertragsanteilen	0,00	0,00	0,00
2113	Erträge aus Gebühren	0,00	0,00	0,00
2114	Erträge aus Leistungen	0,00	0,00	0,00
2115	Erträge aus Besitz und wirtschaftlicher Tätigkeit	0,00	0,00	0,00
2116	Erträge aus Veräußerung und sonstige Erträge	74.400,00	58.400,00	31.361,82
2117	Nicht finanzierungswirksame operative Erträge	0,00	0,00	0,00
<b>212</b>	<b>Erträge aus Transfers</b>	<b>35.600,00</b>	<b>35.100,00</b>	<b>42.437,24</b>
2121	Transferertrag von Trägern des öffentlichen Rechts	400,00	200,00	986,63
2122	Transferertrag von Beteiligungen	0,00	0,00	0,00
2123	Transferertrag von Unternehmen (mit Finanzunternehmen)	0,00	0,00	0,00
2124	Transferertrag von Haushalten und Organisationen ohne Erwerbscharakter	0,00	0,00	0,00
2125	Transferertrag vom Ausland	0,00	0,00	0,00
2126	Investitions- und Tilgungszuschüsse zwischen Unternehmungen und Betrieben der Gebietskörperschaft und der Gebietskörperschaft	0,00	0,00	0,00
2127	Nicht finanzierungswirksamer Transferertrag	35.200,00	34.900,00	41.450,61
<b>213</b>	<b>Finanzerträge</b>	<b>0,00</b>	<b>0,00</b>	<b>0,00</b>
2131	Erträge aus Zinsen	0,00	0,00	0,00
2132	Erträge aus Zinsen aus derivativen Finanzinstrumenten mit und ohne Grundgeschäft	0,00	0,00	0,00
2133	Erträge aus Gewinnentnahmen von marktbestimmten Betrieben	0,00	0,00	0,00
2134	Sonstige Finanzerträge	0,00	0,00	0,00
2135	Erträge aus Dividenden/Gewinnausschüttungen	0,00	0,00	0,00
2136	Sonstige nicht finanzierungswirksame Finanzerträge	0,00	0,00	0,00
<b>21</b>	<b>Summe Erträge</b>	<b>110.000,00</b>	<b>93.500,00</b>	<b>73.799,06</b>
<b>221</b>	<b>Personalaufwand</b>	<b>0,00</b>	<b>0,00</b>	<b>0,00</b>
2211	Personalaufwand (Bezüge, Nebengebühren, Mehrleistungen)	0,00	0,00	0,00
2212	Gesetzlicher und freiwilliger Sozialaufwand	0,00	0,00	0,00
2213	Sonstiger Personalaufwand	0,00	0,00	0,00
2214	Nicht finanzierungswirksamer Personalaufwand	0,00	0,00	0,00
<b>222</b>	<b>Sachaufwand</b>	<b>102.400,00</b>	<b>76.400,00</b>	<b>99.889,57</b>
2221	Gebrauchs- und Verbrauchsgüter, Handelswaren	200,00	200,00	0,00
2222	Verwaltungs- und Betriebsaufwand	0,00	0,00	0,00

**Öffentliche Ordnung und Sicherheit (Gruppe 1)**

<b>MVAG</b>	<b>Mittelverwendungs- und -aufbringungsgruppen (1. und 2. Ebene)</b>	<b>VA 2024</b>	<b>VA 2023</b>	<b>RA 2022</b>
2223	Leasing- und Mietaufwand	0,00	0,00	0,00
2224	Instandhaltung	0,00	0,00	246,50
2225	Sonstiger Sachaufwand	22.500,00	16.000,00	31.499,94
2226	Nicht finanzierungswirksamer Sachaufwand	79.700,00	60.200,00	68.143,13
<b>223</b>	<b>Transferaufwand</b>	<b>33.600,00</b>	<b>33.500,00</b>	<b>30.770,00</b>
2231	Transferaufwand an Träger des öffentlichen Rechts	0,00	0,00	0,00
2232	Transferaufwand an Beteiligungen	0,00	0,00	0,00
2233	Transferaufwand an Unternehmen (mit Finanzunternehmen)	0,00	0,00	0,00
2234	Transferaufwand an Haushalte und Organisationen ohne Erwerbscharakter	33.600,00	33.500,00	30.770,00
2235	Transferaufwand an das Ausland	0,00	0,00	0,00
2236	Investitions- und Tilgungszuschüsse zwischen Unternehmungen und Betrieben der Gebietskörperschaft und der Gebietskörperschaft	0,00	0,00	0,00
2237	Nicht finanzierungswirksamer Transferaufwand	0,00	0,00	0,00
<b>224</b>	<b>Finanzaufwand</b>	<b>0,00</b>	<b>0,00</b>	<b>0,00</b>
2241	Aufwendungen für Zinsen	0,00	0,00	0,00
2242	Zinsen und sonstige Aufwendungen aus derivativen Finanzinstrumenten mit und ohne Grundgeschäft	0,00	0,00	0,00
2243	Gewinnentnahmen von Unternehmungen und marktbestimmten Betrieben der Gebietskörperschaft (innerhalb der Gebietskörperschaft)	0,00	0,00	0,00
2244	Sonstiger Finanzaufwand	0,00	0,00	0,00
2245	Nicht finanzierungswirksamer Finanzaufwand	0,00	0,00	0,00
<b>22</b>	<b>Summe Aufwendungen</b>	<b>136.000,00</b>	<b>109.900,00</b>	<b>130.659,57</b>
<b>SA0</b>	<b>Saldo (0) Nettoergebnis (21 - 22)</b>	<b>-26.000,00</b>	<b>-16.400,00</b>	<b>-56.860,51</b>
<b>230</b>	<b>Entnahmen von Haushaltsrücklagen</b>	<b>100.000,00</b>	<b>803.500,00</b>	<b>0,00</b>
2301	Entnahmen von Haushaltsrücklagen	100.000,00	803.500,00	0,00
<b>240</b>	<b>Zuweisungen an Haushaltsrücklagen</b>	<b>0,00</b>	<b>0,00</b>	<b>0,00</b>
2401	Zuweisungen an Haushaltsrücklagen	0,00	0,00	0,00
<b>SA01</b>	<b>Saldo (01) Haushaltsrücklagen (230 - 240)</b>	<b>100.000,00</b>	<b>803.500,00</b>	<b>0,00</b>
<b>SA00</b>	<b>Saldo (00) Nettoergebnis nach Haushaltsrücklagen (Saldo 0 + Saldo 01)</b>	<b>74.000,00</b>	<b>787.100,00</b>	<b>-56.860,51</b>



## Unterricht, Erziehung, Sport und Wissenschaft (Gruppe 2)

MVAG	Mittelverwendungs- und -aufbringungsgruppen (1. und 2. Ebene)	VA 2024	VA 2023	RA 2022
<b>211</b>	<b>Erträge aus der operativen Verwaltungstätigkeit</b>	<b>31.900,00</b>	<b>15.900,00</b>	<b>17.765,81</b>
2111	Erträge aus eigenen Abgaben	0,00	0,00	0,00
2112	Erträge aus Ertragsanteilen	0,00	0,00	0,00
2113	Erträge aus Gebühren	0,00	0,00	0,00
2114	Erträge aus Leistungen	16.000,00	15.100,00	13.372,82
2115	Erträge aus Besitz und wirtschaftlicher Tätigkeit	14.400,00	0,00	0,00
2116	Erträge aus Veräußerung und sonstige Erträge	1.500,00	800,00	2.295,87
2117	Nicht finanzierungswirksame operative Erträge	0,00	0,00	2.097,12
<b>212</b>	<b>Erträge aus Transfers</b>	<b>192.400,00</b>	<b>122.500,00</b>	<b>99.965,48</b>
2121	Transferertrag von Trägern des öffentlichen Rechts	123.000,00	54.900,00	34.429,64
2122	Transferertrag von Beteiligungen	0,00	0,00	0,00
2123	Transferertrag von Unternehmen (mit Finanzunternehmen)	0,00	0,00	0,00
2124	Transferertrag von Haushalten und Organisationen ohne Erwerbscharakter	0,00	0,00	0,00
2125	Transferertrag vom Ausland	0,00	0,00	0,00
2126	Investitions- und Tilgungszuschüsse zwischen Unternehmungen und Betrieben der Gebietskörperschaft und der Gebietskörperschaft	0,00	0,00	0,00
2127	Nicht finanzierungswirksamer Transferertrag	69.400,00	67.600,00	65.535,84
<b>213</b>	<b>Finanzerträge</b>	<b>0,00</b>	<b>0,00</b>	<b>0,00</b>
2131	Erträge aus Zinsen	0,00	0,00	0,00
2132	Erträge aus Zinsen aus derivativen Finanzinstrumenten mit und ohne Grundgeschäft	0,00	0,00	0,00
2133	Erträge aus Gewinnentnahmen von marktbestimmten Betrieben	0,00	0,00	0,00
2134	Sonstige Finanzerträge	0,00	0,00	0,00
2135	Erträge aus Dividenden/Gewinnausschüttungen	0,00	0,00	0,00
2136	Sonstige nicht finanzierungswirksame Finanzerträge	0,00	0,00	0,00
<b>21</b>	<b>Summe Erträge</b>	<b>224.300,00</b>	<b>138.400,00</b>	<b>117.731,29</b>
<b>221</b>	<b>Personalaufwand</b>	<b>127.700,00</b>	<b>100.300,00</b>	<b>87.402,86</b>
2211	Personalaufwand (Bezüge, Nebengebühren, Mehrleistungen)	98.500,00	75.700,00	66.016,25
2212	Gesetzlicher und freiwilliger Sozialaufwand	28.400,00	23.700,00	18.180,11
2213	Sonstiger Personalaufwand	400,00	400,00	1.540,46
2214	Nicht finanzierungswirksamer Personalaufwand	400,00	500,00	1.666,04
<b>222</b>	<b>Sachaufwand</b>	<b>1.146.500,00</b>	<b>1.051.400,00</b>	<b>749.500,74</b>
2221	Gebrauchs- und Verbrauchsgüter, Handelswaren	91.400,00	90.200,00	34.834,25
2222	Verwaltungs- und Betriebsaufwand	85.900,00	111.300,00	72.605,76

## Unterricht, Erziehung, Sport und Wissenschaft (Gruppe 2)

MVAG	Mittelverwendungs- und -aufbringungsgruppen (1. und 2. Ebene)	VA 2024	VA 2023	RA 2022
2223	Leasing- und Mietaufwand	23.100,00	23.000,00	19.011,39
2224	Instandhaltung	36.500,00	90.000,00	21.214,30
2225	Sonstiger Sachaufwand	812.100,00	639.500,00	504.186,06
2226	Nicht finanzierungswirksamer Sachaufwand	97.500,00	97.400,00	97.648,98
<b>223</b>	<b>Transferaufwand</b>	<b>6.100,00</b>	<b>9.500,00</b>	<b>10.432,00</b>
2231	Transferaufwand an Träger des öffentlichen Rechts	1.000,00	1.000,00	0,00
2232	Transferaufwand an Beteiligungen	0,00	0,00	0,00
2233	Transferaufwand an Unternehmen (mit Finanzunternehmen)	0,00	0,00	0,00
2234	Transferaufwand an Haushalte und Organisationen ohne Erwerbscharakter	5.100,00	8.500,00	10.432,00
2235	Transferaufwand an das Ausland	0,00	0,00	0,00
2236	Investitions- und Tilgungszuschüsse zwischen Unternehmungen und Betrieben der Gebietskörperschaft und der Gebietskörperschaft	0,00	0,00	0,00
2237	Nicht finanzierungswirksamer Transferaufwand	0,00	0,00	0,00
<b>224</b>	<b>Finanzaufwand</b>	<b>0,00</b>	<b>0,00</b>	<b>0,00</b>
2241	Aufwendungen für Zinsen	0,00	0,00	0,00
2242	Zinsen und sonstige Aufwendungen aus derivativen Finanzinstrumenten mit und ohne Grundgeschäft	0,00	0,00	0,00
2243	Gewinnentnahmen von Unternehmungen und marktbestimmten Betrieben der Gebietskörperschaft (innerhalb der Gebietskörperschaft)	0,00	0,00	0,00
2244	Sonstiger Finanzaufwand	0,00	0,00	0,00
2245	Nicht finanzierungswirksamer Finanzaufwand	0,00	0,00	0,00
<b>22</b>	<b>Summe Aufwendungen</b>	<b>1.280.300,00</b>	<b>1.161.200,00</b>	<b>847.335,60</b>
<b>SA0</b>	<b>Saldo (0) Nettoergebnis (21 - 22)</b>	<b>-1.056.000,00</b>	<b>-1.022.800,00</b>	<b>-729.604,31</b>
<b>230</b>	<b>Entnahmen von Haushaltsrücklagen</b>	<b>820.000,00</b>	<b>130.000,00</b>	<b>0,00</b>
2301	Entnahmen von Haushaltsrücklagen	820.000,00	130.000,00	0,00
<b>240</b>	<b>Zuweisungen an Haushaltsrücklagen</b>	<b>0,00</b>	<b>0,00</b>	<b>0,00</b>
2401	Zuweisungen an Haushaltsrücklagen	0,00	0,00	0,00
<b>SA01</b>	<b>Saldo (01) Haushaltsrücklagen (230 - 240)</b>	<b>820.000,00</b>	<b>130.000,00</b>	<b>0,00</b>
<b>SA00</b>	<b>Saldo (00) Nettoergebnis nach Haushaltsrücklagen (Saldo 0 + Saldo 01)</b>	<b>-236.000,00</b>	<b>-892.800,00</b>	<b>-729.604,31</b>

**Kunst, Kultur und Kultus (Gruppe 3)**

MVAG	Mittelverwendungs- und -aufbringungsgruppen (1. und 2. Ebene)	VA 2024	VA 2023	RA 2022
<b>211</b>	<b>Erträge aus der operativen Verwaltungstätigkeit</b>	<b>14.900,00</b>	<b>10.400,00</b>	<b>11.375,39</b>
2111	Erträge aus eigenen Abgaben	0,00	0,00	0,00
2112	Erträge aus Ertragsanteilen	0,00	0,00	0,00
2113	Erträge aus Gebühren	0,00	0,00	0,00
2114	Erträge aus Leistungen	3.000,00	3.000,00	3.080,00
2115	Erträge aus Besitz und wirtschaftlicher Tätigkeit	3.400,00	3.400,00	5.176,24
2116	Erträge aus Veräußerung und sonstige Erträge	8.500,00	4.000,00	3.119,15
2117	Nicht finanzierungswirksame operative Erträge	0,00	0,00	0,00
<b>212</b>	<b>Erträge aus Transfers</b>	<b>43.200,00</b>	<b>18.000,00</b>	<b>13.224,64</b>
2121	Transferertrag von Trägern des öffentlichen Rechts	30.000,00	4.800,00	0,00
2122	Transferertrag von Beteiligungen	0,00	0,00	0,00
2123	Transferertrag von Unternehmen (mit Finanzunternehmen)	0,00	0,00	0,00
2124	Transferertrag von Haushalten und Organisationen ohne Erwerbscharakter	0,00	0,00	0,00
2125	Transferertrag vom Ausland	0,00	0,00	0,00
2126	Investitions- und Tilgungszuschüsse zwischen Unternehmungen und Betrieben der Gebietskörperschaft und der Gebietskörperschaft	0,00	0,00	0,00
2127	Nicht finanzierungswirksamer Transferertrag	13.200,00	13.200,00	13.224,64
<b>213</b>	<b>Finanzerträge</b>	<b>0,00</b>	<b>0,00</b>	<b>0,00</b>
2131	Erträge aus Zinsen	0,00	0,00	0,00
2132	Erträge aus Zinsen aus derivativen Finanzinstrumenten mit und ohne Grundgeschäft	0,00	0,00	0,00
2133	Erträge aus Gewinnentnahmen von marktbestimmten Betrieben	0,00	0,00	0,00
2134	Sonstige Finanzerträge	0,00	0,00	0,00
2135	Erträge aus Dividenden/Gewinnausschüttungen	0,00	0,00	0,00
2136	Sonstige nicht finanzierungswirksame Finanzerträge	0,00	0,00	0,00
<b>21</b>	<b>Summe Erträge</b>	<b>58.100,00</b>	<b>28.400,00</b>	<b>24.600,03</b>
<b>221</b>	<b>Personalaufwand</b>	<b>21.500,00</b>	<b>20.300,00</b>	<b>9.257,10</b>
2211	Personalaufwand (Bezüge, Nebengebühren, Mehrleistungen)	15.700,00	14.500,00	7.023,15
2212	Gesetzlicher und freiwilliger Sozialaufwand	5.700,00	5.700,00	1.869,80
2213	Sonstiger Personalaufwand	100,00	100,00	104,51
2214	Nicht finanzierungswirksamer Personalaufwand	0,00	0,00	259,64
<b>222</b>	<b>Sachaufwand</b>	<b>156.800,00</b>	<b>107.800,00</b>	<b>77.413,43</b>
2221	Gebrauchs- und Verbrauchsgüter, Handelswaren	19.800,00	18.800,00	5.358,86
2222	Verwaltungs- und Betriebsaufwand	7.500,00	13.400,00	3.974,85

**Kunst, Kultur und Kultus (Gruppe 3)**

<b>MVAG</b>	<b>Mittelverwendungs- und -aufbringungsgruppen (1. und 2. Ebene)</b>	<b>VA 2024</b>	<b>VA 2023</b>	<b>RA 2022</b>
2223	Leasing- und Mietaufwand	3.200,00	2.200,00	2.447,69
2224	Instandhaltung	12.400,00	16.000,00	17.723,04
2225	Sonstiger Sachaufwand	93.000,00	36.500,00	27.096,68
2226	Nicht finanzierungswirksamer Sachaufwand	20.900,00	20.900,00	20.812,31
<b>223</b>	<b>Transferaufwand</b>	<b>7.500,00</b>	<b>7.500,00</b>	<b>7.779,97</b>
2231	Transferaufwand an Träger des öffentlichen Rechts	0,00	0,00	0,00
2232	Transferaufwand an Beteiligungen	0,00	0,00	0,00
2233	Transferaufwand an Unternehmen (mit Finanzunternehmen)	0,00	0,00	0,00
2234	Transferaufwand an Haushalte und Organisationen ohne Erwerbscharakter	7.500,00	7.500,00	7.779,97
2235	Transferaufwand an das Ausland	0,00	0,00	0,00
2236	Investitions- und Tilgungszuschüsse zwischen Unternehmungen und Betrieben der Gebietskörperschaft und der Gebietskörperschaft	0,00	0,00	0,00
2237	Nicht finanzierungswirksamer Transferaufwand	0,00	0,00	0,00
<b>224</b>	<b>Finanzaufwand</b>	<b>0,00</b>	<b>0,00</b>	<b>0,00</b>
2241	Aufwendungen für Zinsen	0,00	0,00	0,00
2242	Zinsen und sonstige Aufwendungen aus derivativen Finanzinstrumenten mit und ohne Grundgeschäft	0,00	0,00	0,00
2243	Gewinnentnahmen von Unternehmungen und marktbestimmten Betrieben der Gebietskörperschaft (innerhalb der Gebietskörperschaft)	0,00	0,00	0,00
2244	Sonstiger Finanzaufwand	0,00	0,00	0,00
2245	Nicht finanzierungswirksamer Finanzaufwand	0,00	0,00	0,00
<b>22</b>	<b>Summe Aufwendungen</b>	<b>185.800,00</b>	<b>135.600,00</b>	<b>94.450,50</b>
<b>SA0</b>	<b>Saldo (0) Nettoergebnis (21 - 22)</b>	<b>-127.700,00</b>	<b>-107.200,00</b>	<b>-69.850,47</b>
<b>230</b>	<b>Entnahmen von Haushaltsrücklagen</b>	<b>0,00</b>	<b>0,00</b>	<b>0,00</b>
2301	Entnahmen von Haushaltsrücklagen	0,00	0,00	0,00
<b>240</b>	<b>Zuweisungen an Haushaltsrücklagen</b>	<b>0,00</b>	<b>0,00</b>	<b>0,00</b>
2401	Zuweisungen an Haushaltsrücklagen	0,00	0,00	0,00
<b>SA01</b>	<b>Saldo (01) Haushaltsrücklagen (230 - 240)</b>	<b>0,00</b>	<b>0,00</b>	<b>0,00</b>
<b>SA00</b>	<b>Saldo (00) Nettoergebnis nach Haushaltsrücklagen (Saldo 0 + Saldo 01)</b>	<b>-127.700,00</b>	<b>-107.200,00</b>	<b>-69.850,47</b>

**Soziale Wohlfahrt und Wohnbauförderung (Gruppe 4)**

MVAG	Mittelverwendungs- und -aufbringungsgruppen (1. und 2. Ebene)	VA 2024	VA 2023	RA 2022
<b>211</b>	<b>Erträge aus der operativen Verwaltungstätigkeit</b>	<b>0,00</b>	<b>0,00</b>	<b>26,12</b>
2111	Erträge aus eigenen Abgaben	0,00	0,00	0,00
2112	Erträge aus Ertragsanteilen	0,00	0,00	0,00
2113	Erträge aus Gebühren	0,00	0,00	0,00
2114	Erträge aus Leistungen	0,00	0,00	0,00
2115	Erträge aus Besitz und wirtschaftlicher Tätigkeit	0,00	0,00	0,00
2116	Erträge aus Veräußerung und sonstige Erträge	0,00	0,00	26,12
2117	Nicht finanzierungswirksame operative Erträge	0,00	0,00	0,00
<b>212</b>	<b>Erträge aus Transfers</b>	<b>0,00</b>	<b>0,00</b>	<b>0,00</b>
2121	Transferertrag von Trägern des öffentlichen Rechts	0,00	0,00	0,00
2122	Transferertrag von Beteiligungen	0,00	0,00	0,00
2123	Transferertrag von Unternehmen (mit Finanzunternehmen)	0,00	0,00	0,00
2124	Transferertrag von Haushalten und Organisationen ohne Erwerbscharakter	0,00	0,00	0,00
2125	Transferertrag vom Ausland	0,00	0,00	0,00
2126	Investitions- und Tilgungszuschüsse zwischen Unternehmungen und Betrieben der Gebietskörperschaft und der Gebietskörperschaft	0,00	0,00	0,00
2127	Nicht finanzierungswirksamer Transferertrag	0,00	0,00	0,00
<b>213</b>	<b>Finanzerträge</b>	<b>0,00</b>	<b>0,00</b>	<b>0,00</b>
2131	Erträge aus Zinsen	0,00	0,00	0,00
2132	Erträge aus Zinsen aus derivativen Finanzinstrumenten mit und ohne Grundgeschäft	0,00	0,00	0,00
2133	Erträge aus Gewinnentnahmen von marktbestimmten Betrieben	0,00	0,00	0,00
2134	Sonstige Finanzerträge	0,00	0,00	0,00
2135	Erträge aus Dividenden/Gewinnausschüttungen	0,00	0,00	0,00
2136	Sonstige nicht finanzierungswirksame Finanzerträge	0,00	0,00	0,00
<b>21</b>	<b>Summe Erträge</b>	<b>0,00</b>	<b>0,00</b>	<b>26,12</b>
<b>221</b>	<b>Personalaufwand</b>	<b>0,00</b>	<b>0,00</b>	<b>0,00</b>
2211	Personalaufwand (Bezüge, Nebengebühren, Mehrleistungen)	0,00	0,00	0,00
2212	Gesetzlicher und freiwilliger Sozialaufwand	0,00	0,00	0,00
2213	Sonstiger Personalaufwand	0,00	0,00	0,00
2214	Nicht finanzierungswirksamer Personalaufwand	0,00	0,00	0,00
<b>222</b>	<b>Sachaufwand</b>	<b>5.000,00</b>	<b>5.000,00</b>	<b>1.477,44</b>
2221	Gebrauchs- und Verbrauchsgüter, Handelswaren	1.000,00	1.000,00	0,00
2222	Verwaltungs- und Betriebsaufwand	0,00	0,00	0,00

**Soziale Wohlfahrt und Wohnbauförderung (Gruppe 4)**

MVAG	Mittelverwendungs- und -aufbringungsgruppen (1. und 2. Ebene)	VA 2024	VA 2023	RA 2022
2223	Leasing- und Mietaufwand	0,00	0,00	0,00
2224	Instandhaltung	0,00	0,00	0,00
2225	Sonstiger Sachaufwand	4.000,00	4.000,00	1.477,44
2226	Nicht finanzierungswirksamer Sachaufwand	0,00	0,00	0,00
<b>223</b>	<b>Transferaufwand</b>	<b>1.330.000,00</b>	<b>1.312.000,00</b>	<b>1.173.215,59</b>
2231	Transferaufwand an Träger des öffentlichen Rechts	1.311.600,00	1.293.600,00	1.155.142,35
2232	Transferaufwand an Beteiligungen	0,00	0,00	0,00
2233	Transferaufwand an Unternehmen (mit Finanzunternehmen)	0,00	0,00	0,00
2234	Transferaufwand an Haushalte und Organisationen ohne Erwerbscharakter	18.400,00	18.400,00	18.073,24
2235	Transferaufwand an das Ausland	0,00	0,00	0,00
2236	Investitions- und Tilgungszuschüsse zwischen Unternehmungen und Betrieben der Gebietskörperschaft und der Gebietskörperschaft	0,00	0,00	0,00
2237	Nicht finanzierungswirksamer Transferaufwand	0,00	0,00	0,00
<b>224</b>	<b>Finanzaufwand</b>	<b>0,00</b>	<b>0,00</b>	<b>0,00</b>
2241	Aufwendungen für Zinsen	0,00	0,00	0,00
2242	Zinsen und sonstige Aufwendungen aus derivativen Finanzinstrumenten mit und ohne Grundgeschäft	0,00	0,00	0,00
2243	Gewinnentnahmen von Unternehmungen und marktbestimmten Betrieben der Gebietskörperschaft (innerhalb der Gebietskörperschaft)	0,00	0,00	0,00
2244	Sonstiger Finanzaufwand	0,00	0,00	0,00
2245	Nicht finanzierungswirksamer Finanzaufwand	0,00	0,00	0,00
<b>22</b>	<b>Summe Aufwendungen</b>	<b>1.335.000,00</b>	<b>1.317.000,00</b>	<b>1.174.693,03</b>
<b>SA0</b>	<b>Saldo (0) Nettoergebnis (21 - 22)</b>	<b>-1.335.000,00</b>	<b>-1.317.000,00</b>	<b>-1.174.666,91</b>
<b>230</b>	<b>Entnahmen von Haushaltsrücklagen</b>	<b>0,00</b>	<b>0,00</b>	<b>0,00</b>
2301	Entnahmen von Haushaltsrücklagen	0,00	0,00	0,00
<b>240</b>	<b>Zuweisungen an Haushaltsrücklagen</b>	<b>0,00</b>	<b>0,00</b>	<b>0,00</b>
2401	Zuweisungen an Haushaltsrücklagen	0,00	0,00	0,00
<b>SA01</b>	<b>Saldo (01) Haushaltsrücklagen (230 - 240)</b>	<b>0,00</b>	<b>0,00</b>	<b>0,00</b>
<b>SA00</b>	<b>Saldo (00) Nettoergebnis nach Haushaltsrücklagen (Saldo 0 + Saldo 01)</b>	<b>-1.335.000,00</b>	<b>-1.317.000,00</b>	<b>-1.174.666,91</b>

## Gesundheit (Gruppe 5)

MVAG	Mittelverwendungs- und -aufbringungsgruppen (1. und 2. Ebene)	VA 2024	VA 2023	RA 2022
<b>211</b>	<b>Erträge aus der operativen Verwaltungstätigkeit</b>	<b>80.000,00</b>	<b>7.800,00</b>	<b>23.870,00</b>
2111	Erträge aus eigenen Abgaben	0,00	0,00	0,00
2112	Erträge aus Ertragsanteilen	0,00	0,00	0,00
2113	Erträge aus Gebühren	0,00	0,00	0,00
2114	Erträge aus Leistungen	0,00	0,00	0,00
2115	Erträge aus Besitz und wirtschaftlicher Tätigkeit	0,00	0,00	0,00
2116	Erträge aus Veräußerung und sonstige Erträge	80.000,00	7.800,00	23.870,00
2117	Nicht finanzierungswirksame operative Erträge	0,00	0,00	0,00
<b>212</b>	<b>Erträge aus Transfers</b>	<b>0,00</b>	<b>83.800,00</b>	<b>24.745,00</b>
2121	Transferertrag von Trägern des öffentlichen Rechts	0,00	83.800,00	24.745,00
2122	Transferertrag von Beteiligungen	0,00	0,00	0,00
2123	Transferertrag von Unternehmen (mit Finanzunternehmen)	0,00	0,00	0,00
2124	Transferertrag von Haushalten und Organisationen ohne Erwerbscharakter	0,00	0,00	0,00
2125	Transferertrag vom Ausland	0,00	0,00	0,00
2126	Investitions- und Tilgungszuschüsse zwischen Unternehmungen und Betrieben der Gebietskörperschaft und der Gebietskörperschaft	0,00	0,00	0,00
2127	Nicht finanzierungswirksamer Transferertrag	0,00	0,00	0,00
<b>213</b>	<b>Finanzerträge</b>	<b>0,00</b>	<b>0,00</b>	<b>0,00</b>
2131	Erträge aus Zinsen	0,00	0,00	0,00
2132	Erträge aus Zinsen aus derivativen Finanzinstrumenten mit und ohne Grundgeschäft	0,00	0,00	0,00
2133	Erträge aus Gewinnentnahmen von marktbestimmten Betrieben	0,00	0,00	0,00
2134	Sonstige Finanzerträge	0,00	0,00	0,00
2135	Erträge aus Dividenden/Gewinnausschüttungen	0,00	0,00	0,00
2136	Sonstige nicht finanzierungswirksame Finanzerträge	0,00	0,00	0,00
<b>21</b>	<b>Summe Erträge</b>	<b>80.000,00</b>	<b>91.600,00</b>	<b>48.615,00</b>
<b>221</b>	<b>Personalaufwand</b>	<b>0,00</b>	<b>0,00</b>	<b>0,00</b>
2211	Personalaufwand (Bezüge, Nebengebühren, Mehrleistungen)	0,00	0,00	0,00
2212	Gesetzlicher und freiwilliger Sozialaufwand	0,00	0,00	0,00
2213	Sonstiger Personalaufwand	0,00	0,00	0,00
2214	Nicht finanzierungswirksamer Personalaufwand	0,00	0,00	0,00
<b>222</b>	<b>Sachaufwand</b>	<b>3.400,00</b>	<b>4.400,00</b>	<b>1.459,85</b>
2221	Gebrauchs- und Verbrauchsgüter, Handelswaren	0,00	1.000,00	376,80
2222	Verwaltungs- und Betriebsaufwand	0,00	0,00	0,00

**Gesundheit (Gruppe 5)**

MVAG	Mittelverwendungs- und -aufbringungsgruppen (1. und 2. Ebene)	VA 2024	VA 2023	RA 2022
2223	Leasing- und Mietaufwand	0,00	0,00	0,00
2224	Instandhaltung	0,00	0,00	0,00
2225	Sonstiger Sachaufwand	3.400,00	3.400,00	1.083,05
2226	Nicht finanzierungswirksamer Sachaufwand	0,00	0,00	0,00
<b>223</b>	<b>Transferaufwand</b>	<b>1.283.000,00</b>	<b>1.186.700,00</b>	<b>991.415,11</b>
2231	Transferaufwand an Träger des öffentlichen Rechts	1.227.400,00	1.123.800,00	927.975,00
2232	Transferaufwand an Beteiligungen	0,00	0,00	0,00
2233	Transferaufwand an Unternehmen (mit Finanzunternehmen)	16.500,00	16.300,00	15.464,08
2234	Transferaufwand an Haushalte und Organisationen ohne Erwerbscharakter	39.100,00	46.600,00	47.976,03
2235	Transferaufwand an das Ausland	0,00	0,00	0,00
2236	Investitions- und Tilgungszuschüsse zwischen Unternehmungen und Betrieben der Gebietskörperschaft und der Gebietskörperschaft	0,00	0,00	0,00
2237	Nicht finanzierungswirksamer Transferaufwand	0,00	0,00	0,00
<b>224</b>	<b>Finanzaufwand</b>	<b>0,00</b>	<b>0,00</b>	<b>0,00</b>
2241	Aufwendungen für Zinsen	0,00	0,00	0,00
2242	Zinsen und sonstige Aufwendungen aus derivativen Finanzinstrumenten mit und ohne Grundgeschäft	0,00	0,00	0,00
2243	Gewinnentnahmen von Unternehmungen und marktbestimmten Betrieben der Gebietskörperschaft (innerhalb der Gebietskörperschaft)	0,00	0,00	0,00
2244	Sonstiger Finanzaufwand	0,00	0,00	0,00
2245	Nicht finanzierungswirksamer Finanzaufwand	0,00	0,00	0,00
<b>22</b>	<b>Summe Aufwendungen</b>	<b>1.286.400,00</b>	<b>1.191.100,00</b>	<b>992.874,96</b>
<b>SA0</b>	<b>Saldo (0) Nettoergebnis (21 - 22)</b>	<b>-1.206.400,00</b>	<b>-1.099.500,00</b>	<b>-944.259,96</b>
<b>230</b>	<b>Entnahmen von Haushaltsrücklagen</b>	<b>0,00</b>	<b>0,00</b>	<b>0,00</b>
2301	Entnahmen von Haushaltsrücklagen	0,00	0,00	0,00
<b>240</b>	<b>Zuweisungen an Haushaltsrücklagen</b>	<b>0,00</b>	<b>0,00</b>	<b>0,00</b>
2401	Zuweisungen an Haushaltsrücklagen	0,00	0,00	0,00
<b>SA01</b>	<b>Saldo (01) Haushaltsrücklagen (230 - 240)</b>	<b>0,00</b>	<b>0,00</b>	<b>0,00</b>
<b>SA00</b>	<b>Saldo (00) Nettoergebnis nach Haushaltsrücklagen (Saldo 0 + Saldo 01)</b>	<b>-1.206.400,00</b>	<b>-1.099.500,00</b>	<b>-944.259,96</b>



## Straßen- und Wasserbau, Verkehr (Gruppe 6)

MVAG	Mittelverwendungs- und -aufbringungsgruppen (1. und 2. Ebene)	VA 2024	VA 2023	RA 2022
<b>211</b>	<b>Erträge aus der operativen Verwaltungstätigkeit</b>	<b>582.300,00</b>	<b>308.300,00</b>	<b>201.899,89</b>
2111	Erträge aus eigenen Abgaben	15.000,00	5.000,00	4.840,80
2112	Erträge aus Ertragsanteilen	0,00	0,00	0,00
2113	Erträge aus Gebühren	0,00	0,00	0,00
2114	Erträge aus Leistungen	252.400,00	117.400,00	153.524,16
2115	Erträge aus Besitz und wirtschaftlicher Tätigkeit	0,00	100,00	0,00
2116	Erträge aus Veräußerung und sonstige Erträge	314.900,00	179.600,00	36.400,79
2117	Nicht finanzierungswirksame operative Erträge	0,00	6.200,00	7.134,14
<b>212</b>	<b>Erträge aus Transfers</b>	<b>218.200,00</b>	<b>220.000,00</b>	<b>231.598,20</b>
2121	Transferertrag von Trägern des öffentlichen Rechts	0,00	0,00	5.730,00
2122	Transferertrag von Beteiligungen	0,00	0,00	0,00
2123	Transferertrag von Unternehmen (mit Finanzunternehmen)	0,00	0,00	0,00
2124	Transferertrag von Haushalten und Organisationen ohne Erwerbscharakter	3.500,00	3.500,00	7.620,00
2125	Transferertrag vom Ausland	0,00	0,00	0,00
2126	Investitions- und Tilgungszuschüsse zwischen Unternehmungen und Betrieben der Gebietskörperschaft und der Gebietskörperschaft	0,00	0,00	0,00
2127	Nicht finanzierungswirksamer Transferertrag	214.700,00	216.500,00	218.248,20
<b>213</b>	<b>Finanzerträge</b>	<b>0,00</b>	<b>0,00</b>	<b>0,00</b>
2131	Erträge aus Zinsen	0,00	0,00	0,00
2132	Erträge aus Zinsen aus derivativen Finanzinstrumenten mit und ohne Grundgeschäft	0,00	0,00	0,00
2133	Erträge aus Gewinnentnahmen von marktbestimmten Betrieben	0,00	0,00	0,00
2134	Sonstige Finanzerträge	0,00	0,00	0,00
2135	Erträge aus Dividenden/Gewinnausschüttungen	0,00	0,00	0,00
2136	Sonstige nicht finanzierungswirksame Finanzerträge	0,00	0,00	0,00
<b>21</b>	<b>Summe Erträge</b>	<b>800.500,00</b>	<b>528.300,00</b>	<b>433.498,09</b>
<b>221</b>	<b>Personalaufwand</b>	<b>315.000,00</b>	<b>251.600,00</b>	<b>188.175,89</b>
2211	Personalaufwand (Bezüge, Nebengebühren, Mehrleistungen)	238.000,00	186.400,00	141.791,45
2212	Gesetzlicher und freiwilliger Sozialaufwand	64.500,00	54.900,00	37.674,03
2213	Sonstiger Personalaufwand	2.500,00	2.000,00	3.525,00
2214	Nicht finanzierungswirksamer Personalaufwand	10.000,00	8.300,00	5.185,41
<b>222</b>	<b>Sachaufwand</b>	<b>598.100,00</b>	<b>658.000,00</b>	<b>711.666,55</b>
2221	Gebrauchs- und Verbrauchsgüter, Handelswaren	7.500,00	7.500,00	3.822,30
2222	Verwaltungs- und Betriebsaufwand	8.300,00	8.100,00	3.197,65

**Straßen- und Wasserbau, Verkehr (Gruppe 6)**

MVAG	Mittelverwendungs- und -aufbringungsgruppen (1. und 2. Ebene)	VA 2024	VA 2023	RA 2022
2223	Leasing- und Mietaufwand	5.300,00	5.300,00	4.822,89
2224	Instandhaltung	37.200,00	37.200,00	55.648,26
2225	Sonstiger Sachaufwand	121.000,00	59.000,00	83.367,79
2226	Nicht finanzierungswirksamer Sachaufwand	418.800,00	540.900,00	560.807,66
<b>223</b>	<b>Transferaufwand</b>	<b>66.500,00</b>	<b>60.900,00</b>	<b>55.382,00</b>
2231	Transferaufwand an Träger des öffentlichen Rechts	66.500,00	60.900,00	55.382,00
2232	Transferaufwand an Beteiligungen	0,00	0,00	0,00
2233	Transferaufwand an Unternehmen (mit Finanzunternehmen)	0,00	0,00	0,00
2234	Transferaufwand an Haushalte und Organisationen ohne Erwerbscharakter	0,00	0,00	0,00
2235	Transferaufwand an das Ausland	0,00	0,00	0,00
2236	Investitions- und Tilgungszuschüsse zwischen Unternehmungen und Betrieben der Gebietskörperschaft und der Gebietskörperschaft	0,00	0,00	0,00
2237	Nicht finanzierungswirksamer Transferaufwand	0,00	0,00	0,00
<b>224</b>	<b>Finanzaufwand</b>	<b>0,00</b>	<b>0,00</b>	<b>0,00</b>
2241	Aufwendungen für Zinsen	0,00	0,00	0,00
2242	Zinsen und sonstige Aufwendungen aus derivativen Finanzinstrumenten mit und ohne Grundgeschäft	0,00	0,00	0,00
2243	Gewinnentnahmen von Unternehmungen und marktbestimmten Betrieben der Gebietskörperschaft (innerhalb der Gebietskörperschaft)	0,00	0,00	0,00
2244	Sonstiger Finanzaufwand	0,00	0,00	0,00
2245	Nicht finanzierungswirksamer Finanzaufwand	0,00	0,00	0,00
<b>22</b>	<b>Summe Aufwendungen</b>	<b>979.600,00</b>	<b>970.500,00</b>	<b>955.224,44</b>
<b>SA0</b>	<b>Saldo (0) Nettoergebnis (21 - 22)</b>	<b>-179.100,00</b>	<b>-442.200,00</b>	<b>-521.726,35</b>
<b>230</b>	<b>Entnahmen von Haushaltsrücklagen</b>	<b>678.300,00</b>	<b>88.000,00</b>	<b>0,00</b>
2301	Entnahmen von Haushaltsrücklagen	678.300,00	88.000,00	0,00
<b>240</b>	<b>Zuweisungen an Haushaltsrücklagen</b>	<b>600,00</b>	<b>1.100,00</b>	<b>1.131,41</b>
2401	Zuweisungen an Haushaltsrücklagen	600,00	1.100,00	1.131,41
<b>SA01</b>	<b>Saldo (01) Haushaltsrücklagen (230 - 240)</b>	<b>677.700,00</b>	<b>86.900,00</b>	<b>-1.131,41</b>
<b>SA00</b>	<b>Saldo (00) Nettoergebnis nach Haushaltsrücklagen (Saldo 0 + Saldo 01)</b>	<b>498.600,00</b>	<b>-355.300,00</b>	<b>-522.857,76</b>

**Wirtschaftsförderung (Gruppe 7)**

MVAG	Mittelverwendungs- und -aufbringungsgruppen (1. und 2. Ebene)	VA 2024	VA 2023	RA 2022
<b>211</b>	<b>Erträge aus der operativen Verwaltungstätigkeit</b>	<b>0,00</b>	<b>0,00</b>	<b>0,00</b>
2111	Erträge aus eigenen Abgaben	0,00	0,00	0,00
2112	Erträge aus Ertragsanteilen	0,00	0,00	0,00
2113	Erträge aus Gebühren	0,00	0,00	0,00
2114	Erträge aus Leistungen	0,00	0,00	0,00
2115	Erträge aus Besitz und wirtschaftlicher Tätigkeit	0,00	0,00	0,00
2116	Erträge aus Veräußerung und sonstige Erträge	0,00	0,00	0,00
2117	Nicht finanzierungswirksame operative Erträge	0,00	0,00	0,00
<b>212</b>	<b>Erträge aus Transfers</b>	<b>0,00</b>	<b>0,00</b>	<b>0,00</b>
2121	Transferertrag von Trägern des öffentlichen Rechts	0,00	0,00	0,00
2122	Transferertrag von Beteiligungen	0,00	0,00	0,00
2123	Transferertrag von Unternehmen (mit Finanzunternehmen)	0,00	0,00	0,00
2124	Transferertrag von Haushalten und Organisationen ohne Erwerbscharakter	0,00	0,00	0,00
2125	Transferertrag vom Ausland	0,00	0,00	0,00
2126	Investitions- und Tilgungszuschüsse zwischen Unternehmungen und Betrieben der Gebietskörperschaft und der Gebietskörperschaft	0,00	0,00	0,00
2127	Nicht finanzierungswirksamer Transferertrag	0,00	0,00	0,00
<b>213</b>	<b>Finanzerträge</b>	<b>0,00</b>	<b>0,00</b>	<b>0,00</b>
2131	Erträge aus Zinsen	0,00	0,00	0,00
2132	Erträge aus Zinsen aus derivativen Finanzinstrumenten mit und ohne Grundgeschäft	0,00	0,00	0,00
2133	Erträge aus Gewinnentnahmen von marktbestimmten Betrieben	0,00	0,00	0,00
2134	Sonstige Finanzerträge	0,00	0,00	0,00
2135	Erträge aus Dividenden/Gewinnausschüttungen	0,00	0,00	0,00
2136	Sonstige nicht finanzierungswirksame Finanzerträge	0,00	0,00	0,00
<b>21</b>	<b>Summe Erträge</b>	<b>0,00</b>	<b>0,00</b>	<b>0,00</b>
<b>221</b>	<b>Personalaufwand</b>	<b>0,00</b>	<b>0,00</b>	<b>0,00</b>
2211	Personalaufwand (Bezüge, Nebengebühren, Mehrleistungen)	0,00	0,00	0,00
2212	Gesetzlicher und freiwilliger Sozialaufwand	0,00	0,00	0,00
2213	Sonstiger Personalaufwand	0,00	0,00	0,00
2214	Nicht finanzierungswirksamer Personalaufwand	0,00	0,00	0,00
<b>222</b>	<b>Sachaufwand</b>	<b>12.400,00</b>	<b>10.900,00</b>	<b>6.401,16</b>
2221	Gebrauchs- und Verbrauchsgüter, Handelswaren	0,00	0,00	0,00
2222	Verwaltungs- und Betriebsaufwand	0,00	0,00	0,00

**Wirtschaftsförderung (Gruppe 7)**

MVAG	Mittelverwendungs- und -aufbringungsgruppen (1. und 2. Ebene)	VA 2024	VA 2023	RA 2022
2223	Leasing- und Mietaufwand	0,00	0,00	0,00
2224	Instandhaltung	0,00	0,00	0,00
2225	Sonstiger Sachaufwand	12.400,00	10.900,00	6.401,16
2226	Nicht finanzierungswirksamer Sachaufwand	0,00	0,00	0,00
<b>223</b>	<b>Transferaufwand</b>	<b>14.500,00</b>	<b>14.500,00</b>	<b>2.160,23</b>
2231	Transferaufwand an Träger des öffentlichen Rechts	0,00	0,00	0,00
2232	Transferaufwand an Beteiligungen	0,00	0,00	0,00
2233	Transferaufwand an Unternehmen (mit Finanzunternehmen)	13.400,00	13.400,00	0,00
2234	Transferaufwand an Haushalte und Organisationen ohne Erwerbscharakter	1.100,00	1.100,00	2.160,23
2235	Transferaufwand an das Ausland	0,00	0,00	0,00
2236	Investitions- und Tilgungszuschüsse zwischen Unternehmungen und Betrieben der Gebietskörperschaft und der Gebietskörperschaft	0,00	0,00	0,00
2237	Nicht finanzierungswirksamer Transferaufwand	0,00	0,00	0,00
<b>224</b>	<b>Finanzaufwand</b>	<b>0,00</b>	<b>0,00</b>	<b>0,00</b>
2241	Aufwendungen für Zinsen	0,00	0,00	0,00
2242	Zinsen und sonstige Aufwendungen aus derivativen Finanzinstrumenten mit und ohne Grundgeschäft	0,00	0,00	0,00
2243	Gewinnentnahmen von Unternehmungen und marktbestimmten Betrieben der Gebietskörperschaft (innerhalb der Gebietskörperschaft)	0,00	0,00	0,00
2244	Sonstiger Finanzaufwand	0,00	0,00	0,00
2245	Nicht finanzierungswirksamer Finanzaufwand	0,00	0,00	0,00
<b>22</b>	<b>Summe Aufwendungen</b>	<b>26.900,00</b>	<b>25.400,00</b>	<b>8.561,39</b>
<b>SA0</b>	<b>Saldo (0) Nettoergebnis (21 - 22)</b>	<b>-26.900,00</b>	<b>-25.400,00</b>	<b>-8.561,39</b>
<b>230</b>	<b>Entnahmen von Haushaltsrücklagen</b>	<b>0,00</b>	<b>0,00</b>	<b>0,00</b>
2301	Entnahmen von Haushaltsrücklagen	0,00	0,00	0,00
<b>240</b>	<b>Zuweisungen an Haushaltsrücklagen</b>	<b>0,00</b>	<b>0,00</b>	<b>0,00</b>
2401	Zuweisungen an Haushaltsrücklagen	0,00	0,00	0,00
<b>SA01</b>	<b>Saldo (01) Haushaltsrücklagen (230 - 240)</b>	<b>0,00</b>	<b>0,00</b>	<b>0,00</b>
<b>SA00</b>	<b>Saldo (00) Nettoergebnis nach Haushaltsrücklagen (Saldo 0 + Saldo 01)</b>	<b>-26.900,00</b>	<b>-25.400,00</b>	<b>-8.561,39</b>

## Dienstleistungen (Gruppe 8)

MVAG	Mittelverwendungs- und -aufbringungsgruppen (1. und 2. Ebene)	VA 2024	VA 2023	RA 2022
<b>211</b>	<b>Erträge aus der operativen Verwaltungstätigkeit</b>	<b>1.778.000,00</b>	<b>1.547.200,00</b>	<b>2.884.122,96</b>
2111	Erträge aus eigenen Abgaben	85.000,00	30.000,00	757.899,48
2112	Erträge aus Ertragsanteilen	0,00	0,00	0,00
2113	Erträge aus Gebühren	1.249.200,00	1.235.700,00	1.221.277,64
2114	Erträge aus Leistungen	30.200,00	60.200,00	46.323,16
2115	Erträge aus Besitz und wirtschaftlicher Tätigkeit	78.800,00	70.500,00	68.503,92
2116	Erträge aus Veräußerung und sonstige Erträge	296.700,00	143.100,00	786.922,40
2117	Nicht finanzierungswirksame operative Erträge	38.100,00	7.700,00	3.196,36
<b>212</b>	<b>Erträge aus Transfers</b>	<b>329.300,00</b>	<b>312.200,00</b>	<b>369.173,17</b>
2121	Transferertrag von Trägern des öffentlichen Rechts	83.800,00	94.600,00	89.748,20
2122	Transferertrag von Beteiligungen	0,00	0,00	0,00
2123	Transferertrag von Unternehmen (mit Finanzunternehmen)	0,00	0,00	0,00
2124	Transferertrag von Haushalten und Organisationen ohne Erwerbscharakter	0,00	0,00	0,00
2125	Transferertrag vom Ausland	0,00	0,00	0,00
2126	Investitions- und Tilgungszuschüsse zwischen Unternehmungen und Betrieben der Gebietskörperschaft und der Gebietskörperschaft	0,00	0,00	0,00
2127	Nicht finanzierungswirksamer Transferertrag	245.500,00	217.600,00	279.424,97
<b>213</b>	<b>Finanzerträge</b>	<b>0,00</b>	<b>0,00</b>	<b>0,00</b>
2131	Erträge aus Zinsen	0,00	0,00	0,00
2132	Erträge aus Zinsen aus derivativen Finanzinstrumenten mit und ohne Grundgeschäft	0,00	0,00	0,00
2133	Erträge aus Gewinnentnahmen von marktbestimmten Betrieben	0,00	0,00	0,00
2134	Sonstige Finanzerträge	0,00	0,00	0,00
2135	Erträge aus Dividenden/Gewinnausschüttungen	0,00	0,00	0,00
2136	Sonstige nicht finanzierungswirksame Finanzerträge	0,00	0,00	0,00
<b>21</b>	<b>Summe Erträge</b>	<b>2.107.300,00</b>	<b>1.859.400,00</b>	<b>3.253.296,13</b>
<b>221</b>	<b>Personalaufwand</b>	<b>67.400,00</b>	<b>83.100,00</b>	<b>72.691,06</b>
2211	Personalaufwand (Bezüge, Nebengebühren, Mehrleistungen)	61.600,00	57.600,00	58.907,40
2212	Gesetzlicher und freiwilliger Sozialaufwand	5.400,00	22.200,00	12.529,36
2213	Sonstiger Personalaufwand	400,00	600,00	986,89
2214	Nicht finanzierungswirksamer Personalaufwand	0,00	2.700,00	267,41
<b>222</b>	<b>Sachaufwand</b>	<b>1.885.400,00</b>	<b>1.745.100,00</b>	<b>2.556.855,57</b>
2221	Gebrauchs- und Verbrauchsgüter, Handelswaren	62.600,00	62.800,00	42.060,73
2222	Verwaltungs- und Betriebsaufwand	92.300,00	198.800,00	61.181,33

**Dienstleistungen (Gruppe 8)**

MVAG	Mittelverwendungs- und -aufbringungsgruppen (1. und 2. Ebene)	VA 2024	VA 2023	RA 2022
2223	Leasing- und Mietaufwand	25.900,00	24.000,00	19.592,28
2224	Instandhaltung	86.800,00	148.400,00	79.169,67
2225	Sonstiger Sachaufwand	1.193.500,00	896.500,00	1.702.257,43
2226	Nicht finanzierungswirksamer Sachaufwand	424.300,00	414.600,00	652.594,13
<b>223</b>	<b>Transferaufwand</b>	<b>83.500,00</b>	<b>82.500,00</b>	<b>779.720,60</b>
2231	Transferaufwand an Träger des öffentlichen Rechts	77.000,00	76.000,00	83.076,41
2232	Transferaufwand an Beteiligungen	0,00	0,00	0,00
2233	Transferaufwand an Unternehmen (mit Finanzunternehmen)	0,00	0,00	0,00
2234	Transferaufwand an Haushalte und Organisationen ohne Erwerbscharakter	6.500,00	6.500,00	696.644,19
2235	Transferaufwand an das Ausland	0,00	0,00	0,00
2236	Investitions- und Tilgungszuschüsse zwischen Unternehmungen und Betrieben der Gebietskörperschaft und der Gebietskörperschaft	0,00	0,00	0,00
2237	Nicht finanzierungswirksamer Transferaufwand	0,00	0,00	0,00
<b>224</b>	<b>Finanzaufwand</b>	<b>46.400,00</b>	<b>25.900,00</b>	<b>6.257,33</b>
2241	Aufwendungen für Zinsen	46.400,00	25.900,00	6.257,33
2242	Zinsen und sonstige Aufwendungen aus derivativen Finanzinstrumenten mit und ohne Grundgeschäft	0,00	0,00	0,00
2243	Gewinnentnahmen von Unternehmungen und marktbestimmten Betrieben der Gebietskörperschaft (innerhalb der Gebietskörperschaft)	0,00	0,00	0,00
2244	Sonstiger Finanzaufwand	0,00	0,00	0,00
2245	Nicht finanzierungswirksamer Finanzaufwand	0,00	0,00	0,00
<b>22</b>	<b>Summe Aufwendungen</b>	<b>2.082.700,00</b>	<b>1.936.600,00</b>	<b>3.415.524,56</b>
<b>SA0</b>	<b>Saldo (0) Nettoergebnis (21 - 22)</b>	<b>24.600,00</b>	<b>-77.200,00</b>	<b>-162.228,43</b>
<b>230</b>	<b>Entnahmen von Haushaltsrücklagen</b>	<b>1.155.600,00</b>	<b>1.266.400,00</b>	<b>312.127,68</b>
2301	Entnahmen von Haushaltsrücklagen	1.155.600,00	1.266.400,00	312.127,68
<b>240</b>	<b>Zuweisungen an Haushaltsrücklagen</b>	<b>1.000,00</b>	<b>1.400,00</b>	<b>689.662,12</b>
2401	Zuweisungen an Haushaltsrücklagen	1.000,00	1.400,00	689.662,12
<b>SA01</b>	<b>Saldo (01) Haushaltsrücklagen (230 - 240)</b>	<b>1.154.600,00</b>	<b>1.265.000,00</b>	<b>-377.534,44</b>
<b>SA00</b>	<b>Saldo (00) Nettoergebnis nach Haushaltsrücklagen (Saldo 0 + Saldo 01)</b>	<b>1.179.200,00</b>	<b>1.187.800,00</b>	<b>-539.762,87</b>

## Finanzwirtschaft (Gruppe 9)

MVAG	Mittelverwendungs- und -aufbringungsgruppen (1. und 2. Ebene)	VA 2024	VA 2023	RA 2022
<b>211</b>	<b>Erträge aus der operativen Verwaltungstätigkeit</b>	<b>5.860.600,00</b>	<b>5.579.900,00</b>	<b>5.527.679,75</b>
2111	Erträge aus eigenen Abgaben	2.197.200,00	2.141.000,00	2.127.890,03
2112	Erträge aus Ertragsanteilen	3.663.000,00	3.438.500,00	3.399.399,87
2113	Erträge aus Gebühren	0,00	0,00	0,00
2114	Erträge aus Leistungen	400,00	400,00	389,85
2115	Erträge aus Besitz und wirtschaftlicher Tätigkeit	0,00	0,00	0,00
2116	Erträge aus Veräußerung und sonstige Erträge	0,00	0,00	0,00
2117	Nicht finanzierungswirksame operative Erträge	0,00	0,00	0,00
<b>212</b>	<b>Erträge aus Transfers</b>	<b>209.700,00</b>	<b>202.600,00</b>	<b>231.501,00</b>
2121	Transferertrag von Trägern des öffentlichen Rechts	209.700,00	202.600,00	231.501,00
2122	Transferertrag von Beteiligungen	0,00	0,00	0,00
2123	Transferertrag von Unternehmen (mit Finanzunternehmen)	0,00	0,00	0,00
2124	Transferertrag von Haushalten und Organisationen ohne Erwerbscharakter	0,00	0,00	0,00
2125	Transferertrag vom Ausland	0,00	0,00	0,00
2126	Investitions- und Tilgungszuschüsse zwischen Unternehmungen und Betrieben der Gebietskörperschaft und der Gebietskörperschaft	0,00	0,00	0,00
2127	Nicht finanzierungswirksamer Transferertrag	0,00	0,00	0,00
<b>213</b>	<b>Finanzerträge</b>	<b>130.000,00</b>	<b>1.900,00</b>	<b>105,87</b>
2131	Erträge aus Zinsen	130.000,00	1.900,00	105,87
2132	Erträge aus Zinsen aus derivativen Finanzinstrumenten mit und ohne Grundgeschäft	0,00	0,00	0,00
2133	Erträge aus Gewinnentnahmen von marktbestimmten Betrieben	0,00	0,00	0,00
2134	Sonstige Finanzerträge	0,00	0,00	0,00
2135	Erträge aus Dividenden/Gewinnausschüttungen	0,00	0,00	0,00
2136	Sonstige nicht finanzierungswirksame Finanzerträge	0,00	0,00	0,00
<b>21</b>	<b>Summe Erträge</b>	<b>6.200.300,00</b>	<b>5.784.400,00</b>	<b>5.759.286,62</b>
<b>221</b>	<b>Personalaufwand</b>	<b>200,00</b>	<b>200,00</b>	<b>210,48</b>
2211	Personalaufwand (Bezüge, Nebengebühren, Mehrleistungen)	200,00	200,00	201,60
2212	Gesetzlicher und freiwilliger Sozialaufwand	0,00	0,00	8,88
2213	Sonstiger Personalaufwand	0,00	0,00	0,00
2214	Nicht finanzierungswirksamer Personalaufwand	0,00	0,00	0,00
<b>222</b>	<b>Sachaufwand</b>	<b>500.300,00</b>	<b>265.300,00</b>	<b>54.082,50</b>
2221	Gebrauchs- und Verbrauchsgüter, Handelswaren	0,00	0,00	0,00
2222	Verwaltungs- und Betriebsaufwand	0,00	0,00	0,00

**Finanzwirtschaft (Gruppe 9)**

MVAG	Mittelverwendungs- und -aufbringungsgruppen (1. und 2. Ebene)	VA 2024	VA 2023	RA 2022
2223	Leasing- und Mietaufwand	0,00	0,00	0,00
2224	Instandhaltung	0,00	0,00	0,00
2225	Sonstiger Sachaufwand	500.300,00	265.300,00	54.082,50
2226	Nicht finanzierungswirksamer Sachaufwand	0,00	0,00	0,00
<b>223</b>	<b>Transferaufwand</b>	<b>378.000,00</b>	<b>354.800,00</b>	<b>337.622,77</b>
2231	Transferaufwand an Träger des öffentlichen Rechts	378.000,00	354.800,00	337.622,77
2232	Transferaufwand an Beteiligungen	0,00	0,00	0,00
2233	Transferaufwand an Unternehmen (mit Finanzunternehmen)	0,00	0,00	0,00
2234	Transferaufwand an Haushalte und Organisationen ohne Erwerbscharakter	0,00	0,00	0,00
2235	Transferaufwand an das Ausland	0,00	0,00	0,00
2236	Investitions- und Tilgungszuschüsse zwischen Unternehmungen und Betrieben der Gebietskörperschaft und der Gebietskörperschaft	0,00	0,00	0,00
2237	Nicht finanzierungswirksamer Transferaufwand	0,00	0,00	0,00
<b>224</b>	<b>Finanzaufwand</b>	<b>8.700,00</b>	<b>6.700,00</b>	<b>5.784,41</b>
2241	Aufwendungen für Zinsen	700,00	700,00	0,00
2242	Zinsen und sonstige Aufwendungen aus derivativen Finanzinstrumenten mit und ohne Grundgeschäft	0,00	0,00	0,00
2243	Gewinnentnahmen von Unternehmungen und marktbestimmten Betrieben der Gebietskörperschaft (innerhalb der Gebietskörperschaft)	0,00	0,00	0,00
2244	Sonstiger Finanzaufwand	8.000,00	6.000,00	5.784,41
2245	Nicht finanzierungswirksamer Finanzaufwand	0,00	0,00	0,00
<b>22</b>	<b>Summe Aufwendungen</b>	<b>887.200,00</b>	<b>627.000,00</b>	<b>397.700,16</b>
<b>SA0</b>	<b>Saldo (0) Nettoergebnis (21 - 22)</b>	<b>5.313.100,00</b>	<b>5.157.400,00</b>	<b>5.361.586,46</b>
<b>230</b>	<b>Entnahmen von Haushaltsrücklagen</b>	<b>0,00</b>	<b>0,00</b>	<b>242.756,08</b>
2301	Entnahmen von Haushaltsrücklagen	0,00	0,00	242.756,08
<b>240</b>	<b>Zuweisungen an Haushaltsrücklagen</b>	<b>0,00</b>	<b>218.900,00</b>	<b>1.056.079,40</b>
2401	Zuweisungen an Haushaltsrücklagen	0,00	218.900,00	1.056.079,40
<b>SA01</b>	<b>Saldo (01) Haushaltsrücklagen (230 - 240)</b>	<b>0,00</b>	<b>-218.900,00</b>	<b>-813.323,32</b>
<b>SA00</b>	<b>Saldo (00) Nettoergebnis nach Haushaltsrücklagen (Saldo 0 + Saldo 01)</b>	<b>5.313.100,00</b>	<b>4.938.500,00</b>	<b>4.548.263,14</b>



Finanzierungshaushalt Bereichsbudget 1. und 2. Ebene  
(Anlage 1b)



## Vertretungskörper und allgemeine Verwaltung (Gruppe 0)

MVAG	Mittelverwendungs- und aufbringungsgruppen (1. und 2. Ebene)	VA 2024	VA 2023	RA 2022
<b>311</b>	<b>Einzahlungen aus operativer Verwaltungstätigkeit</b>	<b>129.100,00</b>	<b>122.900,00</b>	<b>183.225,17</b>
3111	Einzahlungen aus eigenen Abgaben	0,00	0,00	0,00
3112	Einzahlungen aus Ertragsanteilen	0,00	0,00	0,00
3113	Einzahlungen aus Gebühren	0,00	0,00	0,00
3114	Einzahlungen aus Leistungen	128.200,00	122.000,00	123.719,29
3115	Einzahlungen aus Besitz und wirtschaftlicher Tätigkeit	0,00	0,00	0,00
3116	Einzahlungen aus Veräußerung von geringwertigen Wirtschaftsgütern (GWG) und sonstige Einzahlungen	900,00	900,00	59.505,88
<b>312</b>	<b>Einzahlungen aus Transfers</b>	<b>14.100,00</b>	<b>21.600,00</b>	<b>11.926,09</b>
3121	Transferzahlungen von Trägern des öffentlichen Rechts	0,00	7.800,00	0,00
3122	Transferzahlungen von Beteiligungen	0,00	0,00	0,00
3123	Transferzahlungen von Unternehmen (inkl. Finanzunternehmen)	0,00	0,00	0,00
3124	Transferzahlungen von Haushalten und Organisationen ohne Erwerbscharakter	14.100,00	13.800,00	11.926,09
3125	Transferzahlungen vom Ausland	0,00	0,00	0,00
3126	Investitions- und Tilgungszuschüsse zwischen Unternehmungen und Betrieben der Gebietskörperschaft und der Gebietskörperschaft	0,00	0,00	0,00
<b>313</b>	<b>Einzahlungen aus Finanzerträgen</b>	<b>0,00</b>	<b>0,00</b>	<b>0,00</b>
3131	Einzahlungen aus Zinserträgen	0,00	0,00	0,00
3132	Einzahlungen aus Zinsen aus derivativen Finanzinstrumenten mit und ohne Grundgeschäft	0,00	0,00	0,00
3133	Einzahlungen aus Gewinnentnahmen von marktbestimmten Betrieben	0,00	0,00	0,00
3134	Sonstige Einzahlungen aus Finanzerträgen	0,00	0,00	0,00
3135	Einzahlungen aus Dividenden/Gewinnausschüttungen	0,00	0,00	0,00
<b>31</b>	<b>Summe Einzahlungen operative Gebarung</b>	<b>143.200,00</b>	<b>144.500,00</b>	<b>195.151,26</b>
<b>321</b>	<b>Auszahlungen aus Personalaufwand</b>	<b>583.500,00</b>	<b>488.600,00</b>	<b>451.113,78</b>
3211	Auszahlungen für Personalaufwand (Bezüge, Nebengebühren, und Mehrleistungsvergütungen)	469.000,00	392.200,00	361.501,10
3212	Auszahlungen für gesetzliche und freiwillige Sozialaufwendungen	112.000,00	93.900,00	83.644,20
3213	Auszahlungen aus sonstigem Personalaufwand	2.500,00	2.500,00	5.968,48
<b>322</b>	<b>Auszahlungen aus Sachaufwand</b>	<b>390.000,00</b>	<b>369.800,00</b>	<b>410.563,31</b>
3221	Auszahlungen für Gebrauchs- und Verbrauchsgüter, Handelswaren	38.200,00	35.200,00	37.505,13
3222	Auszahlungen für Verwaltungs- und Betriebsaufwand	38.900,00	41.100,00	93.564,16
3223	Auszahlungen für Leasing- und Mietaufwand	5.700,00	5.900,00	5.626,07
3224	Auszahlungen für Instandhaltung	23.500,00	28.000,00	16.117,87
3225	Sonstige Auszahlungen aus Sachaufwand	283.700,00	259.600,00	257.750,08
3226	Auszahlungen aus der Inanspruchnahme von Haftungen	0,00	0,00	0,00
<b>323</b>	<b>Auszahlungen aus Transfers</b>	<b>228.200,00</b>	<b>209.000,00</b>	<b>202.878,12</b>
3231	Transferzahlungen an Träger des öffentlichen Rechts	226.700,00	207.500,00	202.125,24

## Vertretungskörper und allgemeine Verwaltung (Gruppe 0)

MVAG	Mittelverwendungs- und aufbringungsgruppen (1. und 2. Ebene)	VA 2024	VA 2023	RA 2022
3232	Transferzahlungen an Beteiligungen	0,00	0,00	0,00
3233	Transferzahlungen an Unternehmen (inkl. Finanzunternehmen)	0,00	0,00	0,00
3234	Transferzahlungen an Haushalte und Organisationen ohne Erwerbscharakter	1.500,00	1.500,00	752,88
3235	Transferzahlungen an das Ausland	0,00	0,00	0,00
3236	Investitions- und Tilgungszuschüsse zwischen Unternehmungen und Betrieben der Gebietskörperschaft und der Gebietskörperschaft	0,00	0,00	0,00
<b>324</b>	<b>Auszahlungen aus Finanzaufwand</b>	<b>0,00</b>	<b>0,00</b>	<b>0,00</b>
3241	Auszahlungen für Zinsen	0,00	0,00	0,00
3242	Auszahlungen für Zinsen aus derivativen Finanzinstrumenten mit und ohne Grundgeschäft	0,00	0,00	0,00
3243	Auszahlungen aus Gewinnentnahmen von marktbestimmten Betrieben	0,00	0,00	0,00
3244	Sonstige Auszahlungen aus Finanzaufwendungen	0,00	0,00	0,00
<b>32</b>	<b>Summe Auszahlungen operative Gebarung</b>	<b>1.201.700,00</b>	<b>1.067.400,00</b>	<b>1.064.555,21</b>
<b>SA1</b>	<b>Saldo (1) Geldfluss aus der operativen Gebarung (31 – 32)</b>	<b>-1.058.500,00</b>	<b>-922.900,00</b>	<b>-869.403,95</b>
<b>331</b>	<b>Einzahlungen aus der Investitionstätigkeit</b>	<b>0,00</b>	<b>0,00</b>	<b>0,00</b>
3311	Einzahlungen aus der Veräußerung von immateriellem Vermögen	0,00	0,00	0,00
3312	Einzahlungen aus der Veräußerung von Grundstücken und Grundstückeinrichtungen	0,00	0,00	0,00
3313	Einzahlungen aus der Veräußerung von Gebäuden und Bauten	0,00	0,00	0,00
3314	Einzahlungen aus der Veräußerung von technischen Anlagen, Fahrzeugen und Maschinen	0,00	0,00	0,00
3315	Einzahlungen aus der Veräußerung von Amts-, Betriebs- und Geschäftsausstattung	0,00	0,00	0,00
3316	Einzahlungen aus der Veräußerung von Kulturgütern	0,00	0,00	0,00
3317	Einzahlungen aus der Veräußerung von Beteiligungen	0,00	0,00	0,00
3318	Einzahlungen aus der Veräußerung von kofinanzierten Schutzbauten	0,00	0,00	0,00
<b>332</b>	<b>Einzahlungen aus der Rückzahlung von Darlehen sowie gewährten Vorschüssen</b>	<b>500,00</b>	<b>0,00</b>	<b>126,00</b>
3321	Einzahlungen aus Darlehen an Träger des öffentlichen Rechts	0,00	0,00	0,00
3322	Einzahlungen aus Darlehen an Beteiligungen	0,00	0,00	0,00
3323	Einzahlungen aus Darlehen an Unternehmen und Haushalte	0,00	0,00	0,00
3325	Einzahlungen aus Vorschüssen und Anzahlungen	500,00	0,00	126,00
<b>333</b>	<b>Einzahlungen aus Kapitaltransfers</b>	<b>10.500,00</b>	<b>12.000,00</b>	<b>0,00</b>
3331	Kapitaltransferzahlungen von Trägern des öffentlichen Rechts	10.500,00	12.000,00	0,00
3332	Kapitaltransferzahlungen von Beteiligungen	0,00	0,00	0,00
3333	Kapitaltransferzahlungen von Unternehmen	0,00	0,00	0,00
3334	Kapitaltransferzahlungen von Haushalten und Organisationen ohne Erwerbscharakter	0,00	0,00	0,00
3335	Kapitaltransferzahlungen vom Ausland	0,00	0,00	0,00
<b>33</b>	<b>Summe Einzahlungen investive Gebarung</b>	<b>11.000,00</b>	<b>12.000,00</b>	<b>126,00</b>

## Vertretungskörper und allgemeine Verwaltung (Gruppe 0)

MVAG	Mittelverwendungs- und aufbringungsgruppen (1. und 2. Ebene)	VA 2024	VA 2023	RA 2022
<b>341</b>	<b>Auszahlungen aus der Investitionstätigkeit</b>	<b>23.000,00</b>	<b>32.000,00</b>	<b>6.265,20</b>
3411	Auszahlungen für den Erwerb von immateriellem Vermögen	3.000,00	2.000,00	0,00
3412	Auszahlungen für den Erwerb von Grundstücken und Grundstückseinrichtungen	0,00	0,00	0,00
3413	Auszahlungen für den Erwerb von Gebäuden und Bauten	0,00	0,00	0,00
3414	Auszahlungen für den Erwerb von technischen Anlagen, Fahrzeugen und Maschinen	0,00	0,00	0,00
3415	Auszahlungen für den Erwerb von Amts-, Betriebs- und Geschäftsausstattung	20.000,00	30.000,00	6.265,20
3416	Auszahlungen für den Erwerb von Kulturgütern	0,00	0,00	0,00
3417	Auszahlungen für den Erwerb von Beteiligungen	0,00	0,00	0,00
3418	Auszahlungen für den Erwerb von kofinanzierten Schutzbauten	0,00	0,00	0,00
<b>342</b>	<b>Auszahlungen aus der Gewährung von Darlehen sowie gewährten Vorschüssen</b>	<b>0,00</b>	<b>0,00</b>	<b>2.000,00</b>
3421	Auszahlungen von Darlehen an Träger des öffentlichen Rechts	0,00	0,00	0,00
3422	Auszahlungen von Darlehen an Beteiligungen	0,00	0,00	0,00
3423	Auszahlungen von Darlehen an Unternehmen und Haushalte	0,00	0,00	0,00
3425	Auszahlungen von Vorschüssen und Anzahlungen	0,00	0,00	2.000,00
<b>343</b>	<b>Auszahlungen aus Kapitaltransfers</b>	<b>0,00</b>	<b>0,00</b>	<b>0,00</b>
3431	Kapitaltransferzahlungen an Träger des öffentlichen Rechts	0,00	0,00	0,00
3432	Kapitaltransferzahlungen an Beteiligungen	0,00	0,00	0,00
3433	Kapitaltransferzahlungen an Unternehmen (Finanzunternehmen)	0,00	0,00	0,00
3434	Kapitaltransferzahlungen an Haushalte und Organisationen ohne Erwerbscharakter	0,00	0,00	0,00
3435	Kapitaltransferzahlungen an das Ausland	0,00	0,00	0,00
<b>34</b>	<b>Summe Auszahlungen investive Gebarung</b>	<b>23.000,00</b>	<b>32.000,00</b>	<b>8.265,20</b>
<b>SA2</b>	<b>Saldo (2) Geldfluss aus der investiven Gebarung (33 – 34)</b>	<b>-12.000,00</b>	<b>-20.000,00</b>	<b>-8.139,20</b>
<b>SA3</b>	<b>Saldo (3) Nettofinanzierungssaldo (Saldo 1 + Saldo 2)</b>	<b>-1.070.500,00</b>	<b>-942.900,00</b>	<b>-877.543,15</b>
<b>351</b>	<b>Einzahlungen aus der Aufnahme von Finanzschulden</b>	<b>0,00</b>	<b>0,00</b>	<b>0,00</b>
3511	Einzahlungen aus empfangenen Darlehen von öffentlichen Körperschaften und Rechtsträgern	0,00	0,00	0,00
3512	Einzahlungen aus empfangenen Darlehen von Beteiligungen	0,00	0,00	0,00
3513	Einzahlungen aus empfangenen Darlehen von Unternehmen und privaten Haushalten	0,00	0,00	0,00
3514	Einzahlungen aus Finanzschulden (Finanzunternehmen)	0,00	0,00	0,00
3515	Einzahlungen aus Aufnahmen von Leasingverbindlichkeiten	0,00	0,00	0,00
<b>353</b>	<b>Einzahlungen infolge eines Kapitaltausches bei derivativen Finanzinstrumenten mit Grundgeschäft</b>	<b>0,00</b>	<b>0,00</b>	<b>0,00</b>
3530	Einzahlungen infolge eines Kapitaltausches bei derivativen Finanzinstrumenten mit Grundgeschäft	0,00	0,00	0,00
<b>355</b>	<b>Einzahlungen aus dem Abgang von Finanzinstrumenten</b>	<b>0,00</b>	<b>0,00</b>	<b>0,00</b>

## Vertretungskörper und allgemeine Verwaltung (Gruppe 0)

MVAG	Mittelverwendungs- und aufbringungsgruppen (1. und 2. Ebene)	VA 2024	VA 2023	RA 2022
3550	Einzahlungen aus dem Abgang von Finanzinstrumenten	0,00	0,00	0,00
<b>35</b>	<b>Summe Einzahlungen aus der Finanzierungstätigkeit</b>	<b>0,00</b>	<b>0,00</b>	<b>0,00</b>
<b>361</b>	<b>Auszahlungen aus der Tilgung von Finanzschulden</b>	<b>0,00</b>	<b>0,00</b>	<b>0,00</b>
3611	Auszahlungen aus empfangenen Darlehen von öffentlichen Körperschaften und Rechtsträgern	0,00	0,00	0,00
3612	Auszahlungen aus empfangenen Darlehen von Beteiligungen	0,00	0,00	0,00
3613	Auszahlungen aus empfangenen Darlehen von Unternehmen und privaten Haushalten	0,00	0,00	0,00
3614	Auszahlungen aus Finanzschulden	0,00	0,00	0,00
3615	Auszahlungen aus Rückzahlungen von Leasingverbindlichkeiten	0,00	0,00	0,00
<b>363</b>	<b>Auszahlungen infolge eines Kapitaltausches bei derivativen Finanzinstrumenten mit Grundgeschäft</b>	<b>0,00</b>	<b>0,00</b>	<b>0,00</b>
3630	Auszahlungen infolge eines Kapitaltausches bei derivativen Finanzinstrumenten mit Grundgeschäft	0,00	0,00	0,00
<b>365</b>	<b>Auszahlungen für den Erwerb von Finanzinstrumenten</b>	<b>0,00</b>	<b>0,00</b>	<b>0,00</b>
3650	Auszahlungen für den Erwerb von Finanzinstrumenten	0,00	0,00	0,00
<b>36</b>	<b>Summe Auszahlungen aus der Finanzierungstätigkeit</b>	<b>0,00</b>	<b>0,00</b>	<b>0,00</b>
<b>SA4</b>	<b>Saldo (4) Geldfluss aus der Finanzierungstätigkeit (35 – 36)</b>	<b>0,00</b>	<b>0,00</b>	<b>0,00</b>
<b>SA5</b>	<b>Saldo (5) Geldfluss aus der voranschlagswirksamen Gebarung (Saldo 3 + Saldo 4)</b>	<b>-1.070.500,00</b>	<b>-942.900,00</b>	<b>-877.543,15</b>

## Öffentliche Ordnung und Sicherheit (Gruppe 1)

MVAG	Mittelverwendungs- und aufbringungsgruppen (1. und 2. Ebene)	VA 2024	VA 2023	RA 2022
<b>311</b>	<b>Einzahlungen aus operativer Verwaltungstätigkeit</b>	<b>74.400,00</b>	<b>58.400,00</b>	<b>31.361,82</b>
3111	Einzahlungen aus eigenen Abgaben	0,00	0,00	0,00
3112	Einzahlungen aus Ertragsanteilen	0,00	0,00	0,00
3113	Einzahlungen aus Gebühren	0,00	0,00	0,00
3114	Einzahlungen aus Leistungen	0,00	0,00	0,00
3115	Einzahlungen aus Besitz und wirtschaftlicher Tätigkeit	0,00	0,00	0,00
3116	Einzahlungen aus Veräußerung von geringwertigen Wirtschaftsgütern (GWG) und sonstige Einzahlungen	74.400,00	58.400,00	31.361,82
<b>312</b>	<b>Einzahlungen aus Transfers</b>	<b>400,00</b>	<b>200,00</b>	<b>986,63</b>
3121	Transferzahlungen von Trägern des öffentlichen Rechts	400,00	200,00	986,63
3122	Transferzahlungen von Beteiligungen	0,00	0,00	0,00
3123	Transferzahlungen von Unternehmen (inkl. Finanzunternehmen)	0,00	0,00	0,00
3124	Transferzahlungen von Haushalten und Organisationen ohne Erwerbscharakter	0,00	0,00	0,00
3125	Transferzahlungen vom Ausland	0,00	0,00	0,00
3126	Investitions- und Tilgungszuschüsse zwischen Unternehmungen und Betrieben der Gebietskörperschaft und der Gebietskörperschaft	0,00	0,00	0,00
<b>313</b>	<b>Einzahlungen aus Finanzerträgen</b>	<b>0,00</b>	<b>0,00</b>	<b>0,00</b>
3131	Einzahlungen aus Zinserträgen	0,00	0,00	0,00
3132	Einzahlungen aus Zinsen aus derivativen Finanzinstrumenten mit und ohne Grundgeschäft	0,00	0,00	0,00
3133	Einzahlungen aus Gewinnentnahmen von marktbestimmten Betrieben	0,00	0,00	0,00
3134	Sonstige Einzahlungen aus Finanzerträgen	0,00	0,00	0,00
3135	Einzahlungen aus Dividenden/Gewinnausschüttungen	0,00	0,00	0,00
<b>31</b>	<b>Summe Einzahlungen operative Gebarung</b>	<b>74.800,00</b>	<b>58.600,00</b>	<b>32.348,45</b>
<b>321</b>	<b>Auszahlungen aus Personalaufwand</b>	<b>0,00</b>	<b>0,00</b>	<b>0,00</b>
3211	Auszahlungen für Personalaufwand (Bezüge, Nebengebühren, und Mehrleistungsvergütungen)	0,00	0,00	0,00
3212	Auszahlungen für gesetzliche und freiwillige Sozialaufwendungen	0,00	0,00	0,00
3213	Auszahlungen aus sonstigem Personalaufwand	0,00	0,00	0,00
<b>322</b>	<b>Auszahlungen aus Sachaufwand</b>	<b>22.700,00</b>	<b>16.200,00</b>	<b>31.746,44</b>
3221	Auszahlungen für Gebrauchs- und Verbrauchsgüter, Handelswaren	200,00	200,00	0,00
3222	Auszahlungen für Verwaltungs- und Betriebsaufwand	0,00	0,00	0,00
3223	Auszahlungen für Leasing- und Mietaufwand	0,00	0,00	0,00
3224	Auszahlungen für Instandhaltung	0,00	0,00	246,50
3225	Sonstige Auszahlungen aus Sachaufwand	22.500,00	16.000,00	31.499,94
3226	Auszahlungen aus der Inanspruchnahme von Haftungen	0,00	0,00	0,00
<b>323</b>	<b>Auszahlungen aus Transfers</b>	<b>33.600,00</b>	<b>33.500,00</b>	<b>30.770,00</b>
3231	Transferzahlungen an Träger des öffentlichen Rechts	0,00	0,00	0,00

## Öffentliche Ordnung und Sicherheit (Gruppe 1)

MVAG	Mittelverwendungs- und aufbringungsgruppen (1. und 2. Ebene)	VA 2024	VA 2023	RA 2022
3232	Transferzahlungen an Beteiligungen	0,00	0,00	0,00
3233	Transferzahlungen an Unternehmen (inkl. Finanzunternehmen)	0,00	0,00	0,00
3234	Transferzahlungen an Haushalte und Organisationen ohne Erwerbscharakter	33.600,00	33.500,00	30.770,00
3235	Transferzahlungen an das Ausland	0,00	0,00	0,00
3236	Investitions- und Tilgungszuschüsse zwischen Unternehmungen und Betrieben der Gebietskörperschaft und der Gebietskörperschaft	0,00	0,00	0,00
<b>324</b>	<b>Auszahlungen aus Finanzaufwand</b>	<b>0,00</b>	<b>0,00</b>	<b>0,00</b>
3241	Auszahlungen für Zinsen	0,00	0,00	0,00
3242	Auszahlungen für Zinsen aus derivativen Finanzinstrumenten mit und ohne Grundgeschäft	0,00	0,00	0,00
3243	Auszahlungen aus Gewinnentnahmen von marktbestimmten Betrieben	0,00	0,00	0,00
3244	Sonstige Auszahlungen aus Finanzaufwendungen	0,00	0,00	0,00
<b>32</b>	<b>Summe Auszahlungen operative Gebarung</b>	<b>56.300,00</b>	<b>49.700,00</b>	<b>62.516,44</b>
<b>SA1</b>	<b>Saldo (1) Geldfluss aus der operativen Gebarung (31 – 32)</b>	<b>18.500,00</b>	<b>8.900,00</b>	<b>-30.167,99</b>
<b>331</b>	<b>Einzahlungen aus der Investitionstätigkeit</b>	<b>0,00</b>	<b>0,00</b>	<b>0,00</b>
3311	Einzahlungen aus der Veräußerung von immateriellem Vermögen	0,00	0,00	0,00
3312	Einzahlungen aus der Veräußerung von Grundstücken und Grundstückeinrichtungen	0,00	0,00	0,00
3313	Einzahlungen aus der Veräußerung von Gebäuden und Bauten	0,00	0,00	0,00
3314	Einzahlungen aus der Veräußerung von technischen Anlagen, Fahrzeugen und Maschinen	0,00	0,00	0,00
3315	Einzahlungen aus der Veräußerung von Amts-, Betriebs- und Geschäftsausstattung	0,00	0,00	0,00
3316	Einzahlungen aus der Veräußerung von Kulturgütern	0,00	0,00	0,00
3317	Einzahlungen aus der Veräußerung von Beteiligungen	0,00	0,00	0,00
3318	Einzahlungen aus der Veräußerung von kofinanzierten Schutzbauten	0,00	0,00	0,00
<b>332</b>	<b>Einzahlungen aus der Rückzahlung von Darlehen sowie gewährten Vorschüssen</b>	<b>0,00</b>	<b>0,00</b>	<b>0,00</b>
3321	Einzahlungen aus Darlehen an Träger des öffentlichen Rechts	0,00	0,00	0,00
3322	Einzahlungen aus Darlehen an Beteiligungen	0,00	0,00	0,00
3323	Einzahlungen aus Darlehen an Unternehmen und Haushalte	0,00	0,00	0,00
3325	Einzahlungen aus Vorschüssen und Anzahlungen	0,00	0,00	0,00
<b>333</b>	<b>Einzahlungen aus Kapitaltransfers</b>	<b>64.400,00</b>	<b>42.000,00</b>	<b>11.000,00</b>
3331	Kapitaltransferzahlungen von Trägern des öffentlichen Rechts	64.400,00	42.000,00	11.000,00
3332	Kapitaltransferzahlungen von Beteiligungen	0,00	0,00	0,00
3333	Kapitaltransferzahlungen von Unternehmen	0,00	0,00	0,00
3334	Kapitaltransferzahlungen von Haushalten und Organisationen ohne Erwerbscharakter	0,00	0,00	0,00
3335	Kapitaltransferzahlungen vom Ausland	0,00	0,00	0,00
<b>33</b>	<b>Summe Einzahlungen investive Gebarung</b>	<b>64.400,00</b>	<b>42.000,00</b>	<b>11.000,00</b>



## Öffentliche Ordnung und Sicherheit (Gruppe 1)

MVAG	Mittelverwendungs- und aufbringungsgruppen (1. und 2. Ebene)	VA 2024	VA 2023	RA 2022
<b>341</b>	<b>Auszahlungen aus der Investitionstätigkeit</b>	<b>285.500,00</b>	<b>930.900,00</b>	<b>44.543,21</b>
3411	Auszahlungen für den Erwerb von immateriellem Vermögen	0,00	0,00	0,00
3412	Auszahlungen für den Erwerb von Grundstücken und Grundstückseinrichtungen	220.000,00	893.000,00	0,00
3413	Auszahlungen für den Erwerb von Gebäuden und Bauten	0,00	0,00	0,00
3414	Auszahlungen für den Erwerb von technischen Anlagen, Fahrzeugen und Maschinen	18.000,00	0,00	44.543,21
3415	Auszahlungen für den Erwerb von Amts-, Betriebs- und Geschäftsausstattung	47.500,00	37.900,00	0,00
3416	Auszahlungen für den Erwerb von Kulturgütern	0,00	0,00	0,00
3417	Auszahlungen für den Erwerb von Beteiligungen	0,00	0,00	0,00
3418	Auszahlungen für den Erwerb von kofinanzierten Schutzbauten	0,00	0,00	0,00
<b>342</b>	<b>Auszahlungen aus der Gewährung von Darlehen sowie gewährten Vorschüssen</b>	<b>0,00</b>	<b>0,00</b>	<b>0,00</b>
3421	Auszahlungen von Darlehen an Träger des öffentlichen Rechts	0,00	0,00	0,00
3422	Auszahlungen von Darlehen an Beteiligungen	0,00	0,00	0,00
3423	Auszahlungen von Darlehen an Unternehmen und Haushalte	0,00	0,00	0,00
3425	Auszahlungen von Vorschüssen und Anzahlungen	0,00	0,00	0,00
<b>343</b>	<b>Auszahlungen aus Kapitaltransfers</b>	<b>0,00</b>	<b>0,00</b>	<b>0,00</b>
3431	Kapitaltransferzahlungen an Träger des öffentlichen Rechts	0,00	0,00	0,00
3432	Kapitaltransferzahlungen an Beteiligungen	0,00	0,00	0,00
3433	Kapitaltransferzahlungen an Unternehmen (Finanzunternehmen)	0,00	0,00	0,00
3434	Kapitaltransferzahlungen an Haushalte und Organisationen ohne Erwerbscharakter	0,00	0,00	0,00
3435	Kapitaltransferzahlungen an das Ausland	0,00	0,00	0,00
<b>34</b>	<b>Summe Auszahlungen investive Gebarung</b>	<b>285.500,00</b>	<b>930.900,00</b>	<b>44.543,21</b>
<b>SA2</b>	<b>Saldo (2) Geldfluss aus der investiven Gebarung (33 – 34)</b>	<b>-221.100,00</b>	<b>-888.900,00</b>	<b>-33.543,21</b>
<b>SA3</b>	<b>Saldo (3) Nettofinanzierungssaldo (Saldo 1 + Saldo 2)</b>	<b>-202.600,00</b>	<b>-880.000,00</b>	<b>-63.711,20</b>
<b>351</b>	<b>Einzahlungen aus der Aufnahme von Finanzschulden</b>	<b>0,00</b>	<b>0,00</b>	<b>0,00</b>
3511	Einzahlungen aus empfangenen Darlehen von öffentlichen Körperschaften und Rechtsträgern	0,00	0,00	0,00
3512	Einzahlungen aus empfangenen Darlehen von Beteiligungen	0,00	0,00	0,00
3513	Einzahlungen aus empfangenen Darlehen von Unternehmen und privaten Haushalten	0,00	0,00	0,00
3514	Einzahlungen aus Finanzschulden (Finanzunternehmen)	0,00	0,00	0,00
3515	Einzahlungen aus Aufnahmen von Leasingverbindlichkeiten	0,00	0,00	0,00
<b>353</b>	<b>Einzahlungen infolge eines Kapitaltausches bei derivativen Finanzinstrumenten mit Grundgeschäft</b>	<b>0,00</b>	<b>0,00</b>	<b>0,00</b>
3530	Einzahlungen infolge eines Kapitaltausches bei derivativen Finanzinstrumenten mit Grundgeschäft	0,00	0,00	0,00
<b>355</b>	<b>Einzahlungen aus dem Abgang von Finanzinstrumenten</b>	<b>0,00</b>	<b>0,00</b>	<b>0,00</b>

## Öffentliche Ordnung und Sicherheit (Gruppe 1)

MVAG	Mittelverwendungs- und aufbringungsgruppen (1. und 2. Ebene)	VA 2024	VA 2023	RA 2022
3550	Einzahlungen aus dem Abgang von Finanzinstrumenten	0,00	0,00	0,00
<b>35</b>	<b>Summe Einzahlungen aus der Finanzierungstätigkeit</b>	<b>0,00</b>	<b>0,00</b>	<b>0,00</b>
<b>361</b>	<b>Auszahlungen aus der Tilgung von Finanzschulden</b>	<b>0,00</b>	<b>0,00</b>	<b>0,00</b>
3611	Auszahlungen aus empfangenen Darlehen von öffentlichen Körperschaften und Rechtsträgern	0,00	0,00	0,00
3612	Auszahlungen aus empfangenen Darlehen von Beteiligungen	0,00	0,00	0,00
3613	Auszahlungen aus empfangenen Darlehen von Unternehmen und privaten Haushalten	0,00	0,00	0,00
3614	Auszahlungen aus Finanzschulden	0,00	0,00	0,00
3615	Auszahlungen aus Rückzahlungen von Leasingverbindlichkeiten	0,00	0,00	0,00
<b>363</b>	<b>Auszahlungen infolge eines Kapitaltausches bei derivativen Finanzinstrumenten mit Grundgeschäft</b>	<b>0,00</b>	<b>0,00</b>	<b>0,00</b>
3630	Auszahlungen infolge eines Kapitaltausches bei derivativen Finanzinstrumenten mit Grundgeschäft	0,00	0,00	0,00
<b>365</b>	<b>Auszahlungen für den Erwerb von Finanzinstrumenten</b>	<b>0,00</b>	<b>0,00</b>	<b>0,00</b>
3650	Auszahlungen für den Erwerb von Finanzinstrumenten	0,00	0,00	0,00
<b>36</b>	<b>Summe Auszahlungen aus der Finanzierungstätigkeit</b>	<b>0,00</b>	<b>0,00</b>	<b>0,00</b>
<b>SA4</b>	<b>Saldo (4) Geldfluss aus der Finanzierungstätigkeit (35 – 36)</b>	<b>0,00</b>	<b>0,00</b>	<b>0,00</b>
<b>SA5</b>	<b>Saldo (5) Geldfluss aus der voranschlagswirksamen Gebarung (Saldo 3 + Saldo 4)</b>	<b>-202.600,00</b>	<b>-880.000,00</b>	<b>-63.711,20</b>

## Unterricht, Erziehung, Sport und Wissenschaft (Gruppe 2)

MVAG	Mittelverwendungs- und aufbringungsgruppen (1. und 2. Ebene)	VA 2024	VA 2023	RA 2022
<b>311</b>	<b>Einzahlungen aus operativer Verwaltungstätigkeit</b>	<b>31.900,00</b>	<b>15.900,00</b>	<b>9.608,69</b>
3111	Einzahlungen aus eigenen Abgaben	0,00	0,00	0,00
3112	Einzahlungen aus Ertragsanteilen	0,00	0,00	0,00
3113	Einzahlungen aus Gebühren	0,00	0,00	0,00
3114	Einzahlungen aus Leistungen	16.000,00	15.100,00	7.312,82
3115	Einzahlungen aus Besitz und wirtschaftlicher Tätigkeit	14.400,00	0,00	0,00
3116	Einzahlungen aus Veräußerung von geringwertigen Wirtschaftsgütern (GWG) und sonstige Einzahlungen	1.500,00	800,00	2.295,87
<b>312</b>	<b>Einzahlungen aus Transfers</b>	<b>123.000,00</b>	<b>54.900,00</b>	<b>34.429,64</b>
3121	Transferzahlungen von Trägern des öffentlichen Rechts	123.000,00	54.900,00	34.429,64
3122	Transferzahlungen von Beteiligungen	0,00	0,00	0,00
3123	Transferzahlungen von Unternehmen (inkl. Finanzunternehmen)	0,00	0,00	0,00
3124	Transferzahlungen von Haushalten und Organisationen ohne Erwerbscharakter	0,00	0,00	0,00
3125	Transferzahlungen vom Ausland	0,00	0,00	0,00
3126	Investitions- und Tilgungszuschüsse zwischen Unternehmungen und Betrieben der Gebietskörperschaft und der Gebietskörperschaft	0,00	0,00	0,00
<b>313</b>	<b>Einzahlungen aus Finanzerträgen</b>	<b>0,00</b>	<b>0,00</b>	<b>0,00</b>
3131	Einzahlungen aus Zinserträgen	0,00	0,00	0,00
3132	Einzahlungen aus Zinsen aus derivativen Finanzinstrumenten mit und ohne Grundgeschäft	0,00	0,00	0,00
3133	Einzahlungen aus Gewinnentnahmen von marktbestimmten Betrieben	0,00	0,00	0,00
3134	Sonstige Einzahlungen aus Finanzerträgen	0,00	0,00	0,00
3135	Einzahlungen aus Dividenden/Gewinnausschüttungen	0,00	0,00	0,00
<b>31</b>	<b>Summe Einzahlungen operative Gebarung</b>	<b>154.900,00</b>	<b>70.800,00</b>	<b>44.038,33</b>
<b>321</b>	<b>Auszahlungen aus Personalaufwand</b>	<b>127.300,00</b>	<b>99.800,00</b>	<b>85.736,82</b>
3211	Auszahlungen für Personalaufwand (Bezüge, Nebengebühren, und Mehrleistungsvergütungen)	98.500,00	75.700,00	66.016,25
3212	Auszahlungen für gesetzliche und freiwillige Sozialaufwendungen	28.400,00	23.700,00	18.180,11
3213	Auszahlungen aus sonstigem Personalaufwand	400,00	400,00	1.540,46
<b>322</b>	<b>Auszahlungen aus Sachaufwand</b>	<b>1.049.000,00</b>	<b>954.000,00</b>	<b>645.226,97</b>
3221	Auszahlungen für Gebrauchs- und Verbrauchsgüter, Handelswaren	91.400,00	90.200,00	34.834,25
3222	Auszahlungen für Verwaltungs- und Betriebsaufwand	85.900,00	111.300,00	72.606,97
3223	Auszahlungen für Leasing- und Mietaufwand	23.100,00	23.000,00	19.011,39
3224	Auszahlungen für Instandhaltung	36.500,00	90.000,00	21.214,30
3225	Sonstige Auszahlungen aus Sachaufwand	812.100,00	639.500,00	497.560,06
3226	Auszahlungen aus der Inanspruchnahme von Haftungen	0,00	0,00	0,00
<b>323</b>	<b>Auszahlungen aus Transfers</b>	<b>6.100,00</b>	<b>9.500,00</b>	<b>10.432,00</b>
3231	Transferzahlungen an Träger des öffentlichen Rechts	1.000,00	1.000,00	0,00

## Unterricht, Erziehung, Sport und Wissenschaft (Gruppe 2)

MVAG	Mittelverwendungs- und aufbringungsgruppen (1. und 2. Ebene)	VA 2024	VA 2023	RA 2022
3232	Transferzahlungen an Beteiligungen	0,00	0,00	0,00
3233	Transferzahlungen an Unternehmen (inkl. Finanzunternehmen)	0,00	0,00	0,00
3234	Transferzahlungen an Haushalte und Organisationen ohne Erwerbscharakter	5.100,00	8.500,00	10.432,00
3235	Transferzahlungen an das Ausland	0,00	0,00	0,00
3236	Investitions- und Tilgungszuschüsse zwischen Unternehmungen und Betrieben der Gebietskörperschaft und der Gebietskörperschaft	0,00	0,00	0,00
<b>324</b>	<b>Auszahlungen aus Finanzaufwand</b>	<b>0,00</b>	<b>0,00</b>	<b>0,00</b>
3241	Auszahlungen für Zinsen	0,00	0,00	0,00
3242	Auszahlungen für Zinsen aus derivativen Finanzinstrumenten mit und ohne Grundgeschäft	0,00	0,00	0,00
3243	Auszahlungen aus Gewinnentnahmen von marktbestimmten Betrieben	0,00	0,00	0,00
3244	Sonstige Auszahlungen aus Finanzaufwendungen	0,00	0,00	0,00
<b>32</b>	<b>Summe Auszahlungen operative Gebarung</b>	<b>1.182.400,00</b>	<b>1.063.300,00</b>	<b>741.395,79</b>
<b>SA1</b>	<b>Saldo (1) Geldfluss aus der operativen Gebarung (31 – 32)</b>	<b>-1.027.500,00</b>	<b>-992.500,00</b>	<b>-697.357,46</b>
<b>331</b>	<b>Einzahlungen aus der Investitionstätigkeit</b>	<b>0,00</b>	<b>0,00</b>	<b>0,00</b>
3311	Einzahlungen aus der Veräußerung von immateriellem Vermögen	0,00	0,00	0,00
3312	Einzahlungen aus der Veräußerung von Grundstücken und Grundstückeinrichtungen	0,00	0,00	0,00
3313	Einzahlungen aus der Veräußerung von Gebäuden und Bauten	0,00	0,00	0,00
3314	Einzahlungen aus der Veräußerung von technischen Anlagen, Fahrzeugen und Maschinen	0,00	0,00	0,00
3315	Einzahlungen aus der Veräußerung von Amts-, Betriebs- und Geschäftsausstattung	0,00	0,00	0,00
3316	Einzahlungen aus der Veräußerung von Kulturgütern	0,00	0,00	0,00
3317	Einzahlungen aus der Veräußerung von Beteiligungen	0,00	0,00	0,00
3318	Einzahlungen aus der Veräußerung von kofinanzierten Schutzbauten	0,00	0,00	0,00
<b>332</b>	<b>Einzahlungen aus der Rückzahlung von Darlehen sowie gewährten Vorschüssen</b>	<b>0,00</b>	<b>0,00</b>	<b>0,00</b>
3321	Einzahlungen aus Darlehen an Träger des öffentlichen Rechts	0,00	0,00	0,00
3322	Einzahlungen aus Darlehen an Beteiligungen	0,00	0,00	0,00
3323	Einzahlungen aus Darlehen an Unternehmen und Haushalte	0,00	0,00	0,00
3325	Einzahlungen aus Vorschüssen und Anzahlungen	0,00	0,00	0,00
<b>333</b>	<b>Einzahlungen aus Kapitaltransfers</b>	<b>254.400,00</b>	<b>74.400,00</b>	<b>81.729,00</b>
3331	Kapitaltransferzahlungen von Trägern des öffentlichen Rechts	254.400,00	74.400,00	81.729,00
3332	Kapitaltransferzahlungen von Beteiligungen	0,00	0,00	0,00
3333	Kapitaltransferzahlungen von Unternehmen	0,00	0,00	0,00
3334	Kapitaltransferzahlungen von Haushalten und Organisationen ohne Erwerbscharakter	0,00	0,00	0,00
3335	Kapitaltransferzahlungen vom Ausland	0,00	0,00	0,00
<b>33</b>	<b>Summe Einzahlungen investive Gebarung</b>	<b>254.400,00</b>	<b>74.400,00</b>	<b>81.729,00</b>

## Unterricht, Erziehung, Sport und Wissenschaft (Gruppe 2)

MVAG	Mittelverwendungs- und aufbringungsgruppen (1. und 2. Ebene)	VA 2024	VA 2023	RA 2022
<b>341</b>	<b>Auszahlungen aus der Investitionstätigkeit</b>	<b>1.023.000,00</b>	<b>233.900,00</b>	<b>48.710,65</b>
3411	Auszahlungen für den Erwerb von immateriellem Vermögen	0,00	0,00	0,00
3412	Auszahlungen für den Erwerb von Grundstücken und Grundstückseinrichtungen	1.011.000,00	204.400,00	0,00
3413	Auszahlungen für den Erwerb von Gebäuden und Bauten	0,00	0,00	0,00
3414	Auszahlungen für den Erwerb von technischen Anlagen, Fahrzeugen und Maschinen	0,00	0,00	0,00
3415	Auszahlungen für den Erwerb von Amts-, Betriebs- und Geschäftsausstattung	12.000,00	29.500,00	48.710,65
3416	Auszahlungen für den Erwerb von Kulturgütern	0,00	0,00	0,00
3417	Auszahlungen für den Erwerb von Beteiligungen	0,00	0,00	0,00
3418	Auszahlungen für den Erwerb von kofinanzierten Schutzbauten	0,00	0,00	0,00
<b>342</b>	<b>Auszahlungen aus der Gewährung von Darlehen sowie gewährten Vorschüssen</b>	<b>0,00</b>	<b>0,00</b>	<b>0,00</b>
3421	Auszahlungen von Darlehen an Träger des öffentlichen Rechts	0,00	0,00	0,00
3422	Auszahlungen von Darlehen an Beteiligungen	0,00	0,00	0,00
3423	Auszahlungen von Darlehen an Unternehmen und Haushalte	0,00	0,00	0,00
3425	Auszahlungen von Vorschüssen und Anzahlungen	0,00	0,00	0,00
<b>343</b>	<b>Auszahlungen aus Kapitaltransfers</b>	<b>0,00</b>	<b>0,00</b>	<b>0,00</b>
3431	Kapitaltransferzahlungen an Träger des öffentlichen Rechts	0,00	0,00	0,00
3432	Kapitaltransferzahlungen an Beteiligungen	0,00	0,00	0,00
3433	Kapitaltransferzahlungen an Unternehmen (Finanzunternehmen)	0,00	0,00	0,00
3434	Kapitaltransferzahlungen an Haushalte und Organisationen ohne Erwerbscharakter	0,00	0,00	0,00
3435	Kapitaltransferzahlungen an das Ausland	0,00	0,00	0,00
<b>34</b>	<b>Summe Auszahlungen investive Gebarung</b>	<b>1.023.000,00</b>	<b>233.900,00</b>	<b>48.710,65</b>
<b>SA2</b>	<b>Saldo (2) Geldfluss aus der investiven Gebarung (33 – 34)</b>	<b>-768.600,00</b>	<b>-159.500,00</b>	<b>33.018,35</b>
<b>SA3</b>	<b>Saldo (3) Nettofinanzierungssaldo (Saldo 1 + Saldo 2)</b>	<b>-1.796.100,00</b>	<b>-1.152.000,00</b>	<b>-664.339,11</b>
<b>351</b>	<b>Einzahlungen aus der Aufnahme von Finanzschulden</b>	<b>0,00</b>	<b>0,00</b>	<b>0,00</b>
3511	Einzahlungen aus empfangenen Darlehen von öffentlichen Körperschaften und Rechtsträgern	0,00	0,00	0,00
3512	Einzahlungen aus empfangenen Darlehen von Beteiligungen	0,00	0,00	0,00
3513	Einzahlungen aus empfangenen Darlehen von Unternehmen und privaten Haushalten	0,00	0,00	0,00
3514	Einzahlungen aus Finanzschulden (Finanzunternehmen)	0,00	0,00	0,00
3515	Einzahlungen aus Aufnahmen von Leasingverbindlichkeiten	0,00	0,00	0,00
<b>353</b>	<b>Einzahlungen infolge eines Kapitaltausches bei derivativen Finanzinstrumenten mit Grundgeschäft</b>	<b>0,00</b>	<b>0,00</b>	<b>0,00</b>
3530	Einzahlungen infolge eines Kapitaltausches bei derivativen Finanzinstrumenten mit Grundgeschäft	0,00	0,00	0,00
<b>355</b>	<b>Einzahlungen aus dem Abgang von Finanzinstrumenten</b>	<b>0,00</b>	<b>0,00</b>	<b>0,00</b>

**Unterricht, Erziehung, Sport und Wissenschaft (Gruppe 2)**

MVAG	Mittelverwendungs- und aufbringungsgruppen (1. und 2. Ebene)	VA 2024	VA 2023	RA 2022
3550	Einzahlungen aus dem Abgang von Finanzinstrumenten	0,00	0,00	0,00
<b>35</b>	<b>Summe Einzahlungen aus der Finanzierungstätigkeit</b>	<b>0,00</b>	<b>0,00</b>	<b>0,00</b>
<b>361</b>	<b>Auszahlungen aus der Tilgung von Finanzschulden</b>	<b>0,00</b>	<b>0,00</b>	<b>0,00</b>
3611	Auszahlungen aus empfangenen Darlehen von öffentlichen Körperschaften und Rechtsträgern	0,00	0,00	0,00
3612	Auszahlungen aus empfangenen Darlehen von Beteiligungen	0,00	0,00	0,00
3613	Auszahlungen aus empfangenen Darlehen von Unternehmen und privaten Haushalten	0,00	0,00	0,00
3614	Auszahlungen aus Finanzschulden	0,00	0,00	0,00
3615	Auszahlungen aus Rückzahlungen von Leasingverbindlichkeiten	0,00	0,00	0,00
<b>363</b>	<b>Auszahlungen infolge eines Kapitaltausches bei derivativen Finanzinstrumenten mit Grundgeschäft</b>	<b>0,00</b>	<b>0,00</b>	<b>0,00</b>
3630	Auszahlungen infolge eines Kapitaltausches bei derivativen Finanzinstrumenten mit Grundgeschäft	0,00	0,00	0,00
<b>365</b>	<b>Auszahlungen für den Erwerb von Finanzinstrumenten</b>	<b>0,00</b>	<b>0,00</b>	<b>0,00</b>
3650	Auszahlungen für den Erwerb von Finanzinstrumenten	0,00	0,00	0,00
<b>36</b>	<b>Summe Auszahlungen aus der Finanzierungstätigkeit</b>	<b>0,00</b>	<b>0,00</b>	<b>0,00</b>
<b>SA4</b>	<b>Saldo (4) Geldfluss aus der Finanzierungstätigkeit (35 – 36)</b>	<b>0,00</b>	<b>0,00</b>	<b>0,00</b>
<b>SA5</b>	<b>Saldo (5) Geldfluss aus der voranschlagswirksamen Gebarung (Saldo 3 + Saldo 4)</b>	<b>-1.796.100,00</b>	<b>-1.152.000,00</b>	<b>-664.339,11</b>

## Kunst, Kultur und Kultus (Gruppe 3)

MVAG	Mittelverwendungs- und aufbringungsgruppen (1. und 2. Ebene)	VA 2024	VA 2023	RA 2022
<b>311</b>	<b>Einzahlungen aus operativer Verwaltungstätigkeit</b>	<b>14.900,00</b>	<b>10.400,00</b>	<b>11.375,39</b>
3111	Einzahlungen aus eigenen Abgaben	0,00	0,00	0,00
3112	Einzahlungen aus Ertragsanteilen	0,00	0,00	0,00
3113	Einzahlungen aus Gebühren	0,00	0,00	0,00
3114	Einzahlungen aus Leistungen	3.000,00	3.000,00	3.080,00
3115	Einzahlungen aus Besitz und wirtschaftlicher Tätigkeit	3.400,00	3.400,00	5.176,24
3116	Einzahlungen aus Veräußerung von geringwertigen Wirtschaftsgütern (GWG) und sonstige Einzahlungen	8.500,00	4.000,00	3.119,15
<b>312</b>	<b>Einzahlungen aus Transfers</b>	<b>30.000,00</b>	<b>4.800,00</b>	<b>0,00</b>
3121	Transferzahlungen von Trägern des öffentlichen Rechts	30.000,00	4.800,00	0,00
3122	Transferzahlungen von Beteiligungen	0,00	0,00	0,00
3123	Transferzahlungen von Unternehmen (inkl. Finanzunternehmen)	0,00	0,00	0,00
3124	Transferzahlungen von Haushalten und Organisationen ohne Erwerbscharakter	0,00	0,00	0,00
3125	Transferzahlungen vom Ausland	0,00	0,00	0,00
3126	Investitions- und Tilgungszuschüsse zwischen Unternehmungen und Betrieben der Gebietskörperschaft und der Gebietskörperschaft	0,00	0,00	0,00
<b>313</b>	<b>Einzahlungen aus Finanzerträgen</b>	<b>0,00</b>	<b>0,00</b>	<b>0,00</b>
3131	Einzahlungen aus Zinserträgen	0,00	0,00	0,00
3132	Einzahlungen aus Zinsen aus derivativen Finanzinstrumenten mit und ohne Grundgeschäft	0,00	0,00	0,00
3133	Einzahlungen aus Gewinnentnahmen von marktbestimmten Betrieben	0,00	0,00	0,00
3134	Sonstige Einzahlungen aus Finanzerträgen	0,00	0,00	0,00
3135	Einzahlungen aus Dividenden/Gewinnausschüttungen	0,00	0,00	0,00
<b>31</b>	<b>Summe Einzahlungen operative Gebarung</b>	<b>44.900,00</b>	<b>15.200,00</b>	<b>11.375,39</b>
<b>321</b>	<b>Auszahlungen aus Personalaufwand</b>	<b>21.500,00</b>	<b>20.300,00</b>	<b>8.997,46</b>
3211	Auszahlungen für Personalaufwand (Bezüge, Nebengebühren, und Mehrleistungsvergütungen)	15.700,00	14.500,00	7.023,15
3212	Auszahlungen für gesetzliche und freiwillige Sozialaufwendungen	5.700,00	5.700,00	1.869,80
3213	Auszahlungen aus sonstigem Personalaufwand	100,00	100,00	104,51
<b>322</b>	<b>Auszahlungen aus Sachaufwand</b>	<b>135.900,00</b>	<b>86.900,00</b>	<b>56.601,12</b>
3221	Auszahlungen für Gebrauchs- und Verbrauchsgüter, Handelswaren	19.800,00	18.800,00	5.358,86
3222	Auszahlungen für Verwaltungs- und Betriebsaufwand	7.500,00	13.400,00	3.974,85
3223	Auszahlungen für Leasing- und Mietaufwand	3.200,00	2.200,00	2.447,69
3224	Auszahlungen für Instandhaltung	12.400,00	16.000,00	17.723,04
3225	Sonstige Auszahlungen aus Sachaufwand	93.000,00	36.500,00	27.096,68
3226	Auszahlungen aus der Inanspruchnahme von Haftungen	0,00	0,00	0,00
<b>323</b>	<b>Auszahlungen aus Transfers</b>	<b>7.200,00</b>	<b>7.200,00</b>	<b>7.544,00</b>
3231	Transferzahlungen an Träger des öffentlichen Rechts	0,00	0,00	0,00

**Kunst, Kultur und Kultus (Gruppe 3)**

MVAG	Mittelverwendungs- und aufbringungsgruppen (1. und 2. Ebene)	VA 2024	VA 2023	RA 2022
3232	Transferzahlungen an Beteiligungen	0,00	0,00	0,00
3233	Transferzahlungen an Unternehmen (inkl. Finanzunternehmen)	0,00	0,00	0,00
3234	Transferzahlungen an Haushalte und Organisationen ohne Erwerbscharakter	7.200,00	7.200,00	7.544,00
3235	Transferzahlungen an das Ausland	0,00	0,00	0,00
3236	Investitions- und Tilgungszuschüsse zwischen Unternehmungen und Betrieben der Gebietskörperschaft und der Gebietskörperschaft	0,00	0,00	0,00
<b>324</b>	<b>Auszahlungen aus Finanzaufwand</b>	<b>0,00</b>	<b>0,00</b>	<b>0,00</b>
3241	Auszahlungen für Zinsen	0,00	0,00	0,00
3242	Auszahlungen für Zinsen aus derivativen Finanzinstrumenten mit und ohne Grundgeschäft	0,00	0,00	0,00
3243	Auszahlungen aus Gewinnentnahmen von marktbestimmten Betrieben	0,00	0,00	0,00
3244	Sonstige Auszahlungen aus Finanzaufwendungen	0,00	0,00	0,00
<b>32</b>	<b>Summe Auszahlungen operative Gebarung</b>	<b>164.600,00</b>	<b>114.400,00</b>	<b>73.142,58</b>
<b>SA1</b>	<b>Saldo (1) Geldfluss aus der operativen Gebarung (31 – 32)</b>	<b>-119.700,00</b>	<b>-99.200,00</b>	<b>-61.767,19</b>
<b>331</b>	<b>Einzahlungen aus der Investitionstätigkeit</b>	<b>0,00</b>	<b>0,00</b>	<b>0,00</b>
3311	Einzahlungen aus der Veräußerung von immateriellem Vermögen	0,00	0,00	0,00
3312	Einzahlungen aus der Veräußerung von Grundstücken und Grundstückeinrichtungen	0,00	0,00	0,00
3313	Einzahlungen aus der Veräußerung von Gebäuden und Bauten	0,00	0,00	0,00
3314	Einzahlungen aus der Veräußerung von technischen Anlagen, Fahrzeugen und Maschinen	0,00	0,00	0,00
3315	Einzahlungen aus der Veräußerung von Amts-, Betriebs- und Geschäftsausstattung	0,00	0,00	0,00
3316	Einzahlungen aus der Veräußerung von Kulturgütern	0,00	0,00	0,00
3317	Einzahlungen aus der Veräußerung von Beteiligungen	0,00	0,00	0,00
3318	Einzahlungen aus der Veräußerung von kofinanzierten Schutzbauten	0,00	0,00	0,00
<b>332</b>	<b>Einzahlungen aus der Rückzahlung von Darlehen sowie gewährten Vorschüssen</b>	<b>0,00</b>	<b>0,00</b>	<b>0,00</b>
3321	Einzahlungen aus Darlehen an Träger des öffentlichen Rechts	0,00	0,00	0,00
3322	Einzahlungen aus Darlehen an Beteiligungen	0,00	0,00	0,00
3323	Einzahlungen aus Darlehen an Unternehmen und Haushalte	0,00	0,00	0,00
3325	Einzahlungen aus Vorschüssen und Anzahlungen	0,00	0,00	0,00
<b>333</b>	<b>Einzahlungen aus Kapitaltransfers</b>	<b>0,00</b>	<b>0,00</b>	<b>0,00</b>
3331	Kapitaltransferzahlungen von Trägern des öffentlichen Rechts	0,00	0,00	0,00
3332	Kapitaltransferzahlungen von Beteiligungen	0,00	0,00	0,00
3333	Kapitaltransferzahlungen von Unternehmen	0,00	0,00	0,00
3334	Kapitaltransferzahlungen von Haushalten und Organisationen ohne Erwerbscharakter	0,00	0,00	0,00
3335	Kapitaltransferzahlungen vom Ausland	0,00	0,00	0,00
<b>33</b>	<b>Summe Einzahlungen investive Gebarung</b>	<b>0,00</b>	<b>0,00</b>	<b>0,00</b>



**Kunst, Kultur und Kultus (Gruppe 3)**

MVAG	Mittelverwendungs- und aufbringungsgruppen (1. und 2. Ebene)	VA 2024	VA 2023	RA 2022
<b>341</b>	<b>Auszahlungen aus der Investitionstätigkeit</b>	<b>0,00</b>	<b>0,00</b>	<b>0,00</b>
3411	Auszahlungen für den Erwerb von immateriellem Vermögen	0,00	0,00	0,00
3412	Auszahlungen für den Erwerb von Grundstücken und Grundstückseinrichtungen	0,00	0,00	0,00
3413	Auszahlungen für den Erwerb von Gebäuden und Bauten	0,00	0,00	0,00
3414	Auszahlungen für den Erwerb von technischen Anlagen, Fahrzeugen und Maschinen	0,00	0,00	0,00
3415	Auszahlungen für den Erwerb von Amts-, Betriebs- und Geschäftsausstattung	0,00	0,00	0,00
3416	Auszahlungen für den Erwerb von Kulturgütern	0,00	0,00	0,00
3417	Auszahlungen für den Erwerb von Beteiligungen	0,00	0,00	0,00
3418	Auszahlungen für den Erwerb von kofinanzierten Schutzbauten	0,00	0,00	0,00
<b>342</b>	<b>Auszahlungen aus der Gewährung von Darlehen sowie gewährten Vorschüssen</b>	<b>0,00</b>	<b>0,00</b>	<b>0,00</b>
3421	Auszahlungen von Darlehen an Träger des öffentlichen Rechts	0,00	0,00	0,00
3422	Auszahlungen von Darlehen an Beteiligungen	0,00	0,00	0,00
3423	Auszahlungen von Darlehen an Unternehmen und Haushalte	0,00	0,00	0,00
3425	Auszahlungen von Vorschüssen und Anzahlungen	0,00	0,00	0,00
<b>343</b>	<b>Auszahlungen aus Kapitaltransfers</b>	<b>300,00</b>	<b>300,00</b>	<b>235,97</b>
3431	Kapitaltransferzahlungen an Träger des öffentlichen Rechts	0,00	0,00	0,00
3432	Kapitaltransferzahlungen an Beteiligungen	0,00	0,00	0,00
3433	Kapitaltransferzahlungen an Unternehmen (Finanzunternehmen)	0,00	0,00	0,00
3434	Kapitaltransferzahlungen an Haushalte und Organisationen ohne Erwerbscharakter	300,00	300,00	235,97
3435	Kapitaltransferzahlungen an das Ausland	0,00	0,00	0,00
<b>34</b>	<b>Summe Auszahlungen investive Gebarung</b>	<b>300,00</b>	<b>300,00</b>	<b>235,97</b>
<b>SA2</b>	<b>Saldo (2) Geldfluss aus der investiven Gebarung (33 – 34)</b>	<b>-300,00</b>	<b>-300,00</b>	<b>-235,97</b>
<b>SA3</b>	<b>Saldo (3) Nettofinanzierungssaldo (Saldo 1 + Saldo 2)</b>	<b>-120.000,00</b>	<b>-99.500,00</b>	<b>-62.003,16</b>
<b>351</b>	<b>Einzahlungen aus der Aufnahme von Finanzschulden</b>	<b>0,00</b>	<b>0,00</b>	<b>0,00</b>
3511	Einzahlungen aus empfangenen Darlehen von öffentlichen Körperschaften und Rechtsträgern	0,00	0,00	0,00
3512	Einzahlungen aus empfangenen Darlehen von Beteiligungen	0,00	0,00	0,00
3513	Einzahlungen aus empfangenen Darlehen von Unternehmen und privaten Haushalten	0,00	0,00	0,00
3514	Einzahlungen aus Finanzschulden (Finanzunternehmen)	0,00	0,00	0,00
3515	Einzahlungen aus Aufnahmen von Leasingverbindlichkeiten	0,00	0,00	0,00
<b>353</b>	<b>Einzahlungen infolge eines Kapitaltausches bei derivativen Finanzinstrumenten mit Grundgeschäft</b>	<b>0,00</b>	<b>0,00</b>	<b>0,00</b>
3530	Einzahlungen infolge eines Kapitaltausches bei derivativen Finanzinstrumenten mit Grundgeschäft	0,00	0,00	0,00
<b>355</b>	<b>Einzahlungen aus dem Abgang von Finanzinstrumenten</b>	<b>0,00</b>	<b>0,00</b>	<b>0,00</b>

**Kunst, Kultur und Kultus (Gruppe 3)**

MVAG	Mittelverwendungs- und aufbringungsgruppen (1. und 2. Ebene)	VA 2024	VA 2023	RA 2022
3550	Einzahlungen aus dem Abgang von Finanzinstrumenten	0,00	0,00	0,00
<b>35</b>	<b>Summe Einzahlungen aus der Finanzierungstätigkeit</b>	<b>0,00</b>	<b>0,00</b>	<b>0,00</b>
<b>361</b>	<b>Auszahlungen aus der Tilgung von Finanzschulden</b>	<b>0,00</b>	<b>0,00</b>	<b>0,00</b>
3611	Auszahlungen aus empfangenen Darlehen von öffentlichen Körperschaften und Rechtsträgern	0,00	0,00	0,00
3612	Auszahlungen aus empfangenen Darlehen von Beteiligungen	0,00	0,00	0,00
3613	Auszahlungen aus empfangenen Darlehen von Unternehmen und privaten Haushalten	0,00	0,00	0,00
3614	Auszahlungen aus Finanzschulden	0,00	0,00	0,00
3615	Auszahlungen aus Rückzahlungen von Leasingverbindlichkeiten	0,00	0,00	0,00
<b>363</b>	<b>Auszahlungen infolge eines Kapitaltausches bei derivativen Finanzinstrumenten mit Grundgeschäft</b>	<b>0,00</b>	<b>0,00</b>	<b>0,00</b>
3630	Auszahlungen infolge eines Kapitaltausches bei derivativen Finanzinstrumenten mit Grundgeschäft	0,00	0,00	0,00
<b>365</b>	<b>Auszahlungen für den Erwerb von Finanzinstrumenten</b>	<b>0,00</b>	<b>0,00</b>	<b>0,00</b>
3650	Auszahlungen für den Erwerb von Finanzinstrumenten	0,00	0,00	0,00
<b>36</b>	<b>Summe Auszahlungen aus der Finanzierungstätigkeit</b>	<b>0,00</b>	<b>0,00</b>	<b>0,00</b>
<b>SA4</b>	<b>Saldo (4) Geldfluss aus der Finanzierungstätigkeit (35 – 36)</b>	<b>0,00</b>	<b>0,00</b>	<b>0,00</b>
<b>SA5</b>	<b>Saldo (5) Geldfluss aus der voranschlagswirksamen Gebarung (Saldo 3 + Saldo 4)</b>	<b>-120.000,00</b>	<b>-99.500,00</b>	<b>-62.003,16</b>

## Soziale Wohlfahrt und Wohnbauförderung (Gruppe 4)

MVAG	Mittelverwendungs- und aufbringungsgruppen (1. und 2. Ebene)	VA 2024	VA 2023	RA 2022
<b>311</b>	<b>Einzahlungen aus operativer Verwaltungstätigkeit</b>	<b>0,00</b>	<b>0,00</b>	<b>26,12</b>
3111	Einzahlungen aus eigenen Abgaben	0,00	0,00	0,00
3112	Einzahlungen aus Ertragsanteilen	0,00	0,00	0,00
3113	Einzahlungen aus Gebühren	0,00	0,00	0,00
3114	Einzahlungen aus Leistungen	0,00	0,00	0,00
3115	Einzahlungen aus Besitz und wirtschaftlicher Tätigkeit	0,00	0,00	0,00
3116	Einzahlungen aus Veräußerung von geringwertigen Wirtschaftsgütern (GWG) und sonstige Einzahlungen	0,00	0,00	26,12
<b>312</b>	<b>Einzahlungen aus Transfers</b>	<b>0,00</b>	<b>0,00</b>	<b>0,00</b>
3121	Transferzahlungen von Trägern des öffentlichen Rechts	0,00	0,00	0,00
3122	Transferzahlungen von Beteiligungen	0,00	0,00	0,00
3123	Transferzahlungen von Unternehmen (inkl. Finanzunternehmen)	0,00	0,00	0,00
3124	Transferzahlungen von Haushalten und Organisationen ohne Erwerbscharakter	0,00	0,00	0,00
3125	Transferzahlungen vom Ausland	0,00	0,00	0,00
3126	Investitions- und Tilgungszuschüsse zwischen Unternehmungen und Betrieben der Gebietskörperschaft und der Gebietskörperschaft	0,00	0,00	0,00
<b>313</b>	<b>Einzahlungen aus Finanzerträgen</b>	<b>0,00</b>	<b>0,00</b>	<b>0,00</b>
3131	Einzahlungen aus Zinserträgen	0,00	0,00	0,00
3132	Einzahlungen aus Zinsen aus derivativen Finanzinstrumenten mit und ohne Grundgeschäft	0,00	0,00	0,00
3133	Einzahlungen aus Gewinnentnahmen von marktbestimmten Betrieben	0,00	0,00	0,00
3134	Sonstige Einzahlungen aus Finanzerträgen	0,00	0,00	0,00
3135	Einzahlungen aus Dividenden/Gewinnausschüttungen	0,00	0,00	0,00
<b>31</b>	<b>Summe Einzahlungen operative Gebarung</b>	<b>0,00</b>	<b>0,00</b>	<b>26,12</b>
<b>321</b>	<b>Auszahlungen aus Personalaufwand</b>	<b>0,00</b>	<b>0,00</b>	<b>0,00</b>
3211	Auszahlungen für Personalaufwand (Bezüge, Nebengebühren, und Mehrleistungsvergütungen)	0,00	0,00	0,00
3212	Auszahlungen für gesetzliche und freiwillige Sozialaufwendungen	0,00	0,00	0,00
3213	Auszahlungen aus sonstigem Personalaufwand	0,00	0,00	0,00
<b>322</b>	<b>Auszahlungen aus Sachaufwand</b>	<b>5.000,00</b>	<b>5.000,00</b>	<b>1.477,44</b>
3221	Auszahlungen für Gebrauchs- und Verbrauchsgüter, Handelswaren	1.000,00	1.000,00	0,00
3222	Auszahlungen für Verwaltungs- und Betriebsaufwand	0,00	0,00	0,00
3223	Auszahlungen für Leasing- und Mietaufwand	0,00	0,00	0,00
3224	Auszahlungen für Instandhaltung	0,00	0,00	0,00
3225	Sonstige Auszahlungen aus Sachaufwand	4.000,00	4.000,00	1.477,44
3226	Auszahlungen aus der Inanspruchnahme von Haftungen	0,00	0,00	0,00
<b>323</b>	<b>Auszahlungen aus Transfers</b>	<b>1.330.000,00</b>	<b>1.312.000,00</b>	<b>1.173.215,59</b>
3231	Transferzahlungen an Träger des öffentlichen Rechts	1.311.600,00	1.293.600,00	1.155.142,35

**Soziale Wohlfahrt und Wohnbauförderung (Gruppe 4)**

MVAG	Mittelverwendungs- und aufbringungsgruppen (1. und 2. Ebene)	VA 2024	VA 2023	RA 2022
3232	Transferzahlungen an Beteiligungen	0,00	0,00	0,00
3233	Transferzahlungen an Unternehmen (inkl. Finanzunternehmen)	0,00	0,00	0,00
3234	Transferzahlungen an Haushalte und Organisationen ohne Erwerbscharakter	18.400,00	18.400,00	18.073,24
3235	Transferzahlungen an das Ausland	0,00	0,00	0,00
3236	Investitions- und Tilgungszuschüsse zwischen Unternehmungen und Betrieben der Gebietskörperschaft und der Gebietskörperschaft	0,00	0,00	0,00
<b>324</b>	<b>Auszahlungen aus Finanzaufwand</b>	<b>0,00</b>	<b>0,00</b>	<b>0,00</b>
3241	Auszahlungen für Zinsen	0,00	0,00	0,00
3242	Auszahlungen für Zinsen aus derivativen Finanzinstrumenten mit und ohne Grundgeschäft	0,00	0,00	0,00
3243	Auszahlungen aus Gewinnentnahmen von marktbestimmten Betrieben	0,00	0,00	0,00
3244	Sonstige Auszahlungen aus Finanzaufwendungen	0,00	0,00	0,00
<b>32</b>	<b>Summe Auszahlungen operative Gebarung</b>	<b>1.335.000,00</b>	<b>1.317.000,00</b>	<b>1.174.693,03</b>
<b>SA1</b>	<b>Saldo (1) Geldfluss aus der operativen Gebarung (31 – 32)</b>	<b>-1.335.000,00</b>	<b>-1.317.000,00</b>	<b>-1.174.666,91</b>
<b>331</b>	<b>Einzahlungen aus der Investitionstätigkeit</b>	<b>0,00</b>	<b>0,00</b>	<b>0,00</b>
3311	Einzahlungen aus der Veräußerung von immateriellem Vermögen	0,00	0,00	0,00
3312	Einzahlungen aus der Veräußerung von Grundstücken und Grundstückeinrichtungen	0,00	0,00	0,00
3313	Einzahlungen aus der Veräußerung von Gebäuden und Bauten	0,00	0,00	0,00
3314	Einzahlungen aus der Veräußerung von technischen Anlagen, Fahrzeugen und Maschinen	0,00	0,00	0,00
3315	Einzahlungen aus der Veräußerung von Amts-, Betriebs- und Geschäftsausstattung	0,00	0,00	0,00
3316	Einzahlungen aus der Veräußerung von Kulturgütern	0,00	0,00	0,00
3317	Einzahlungen aus der Veräußerung von Beteiligungen	0,00	0,00	0,00
3318	Einzahlungen aus der Veräußerung von kofinanzierten Schutzbauten	0,00	0,00	0,00
<b>332</b>	<b>Einzahlungen aus der Rückzahlung von Darlehen sowie gewährten Vorschüssen</b>	<b>0,00</b>	<b>0,00</b>	<b>0,00</b>
3321	Einzahlungen aus Darlehen an Träger des öffentlichen Rechts	0,00	0,00	0,00
3322	Einzahlungen aus Darlehen an Beteiligungen	0,00	0,00	0,00
3323	Einzahlungen aus Darlehen an Unternehmen und Haushalte	0,00	0,00	0,00
3325	Einzahlungen aus Vorschüssen und Anzahlungen	0,00	0,00	0,00
<b>333</b>	<b>Einzahlungen aus Kapitaltransfers</b>	<b>0,00</b>	<b>0,00</b>	<b>0,00</b>
3331	Kapitaltransferzahlungen von Trägern des öffentlichen Rechts	0,00	0,00	0,00
3332	Kapitaltransferzahlungen von Beteiligungen	0,00	0,00	0,00
3333	Kapitaltransferzahlungen von Unternehmen	0,00	0,00	0,00
3334	Kapitaltransferzahlungen von Haushalten und Organisationen ohne Erwerbscharakter	0,00	0,00	0,00
3335	Kapitaltransferzahlungen vom Ausland	0,00	0,00	0,00
<b>33</b>	<b>Summe Einzahlungen investive Gebarung</b>	<b>0,00</b>	<b>0,00</b>	<b>0,00</b>

**Soziale Wohlfahrt und Wohnbauförderung (Gruppe 4)**

MVAG	Mittelverwendungs- und aufbringungsgruppen (1. und 2. Ebene)	VA 2024	VA 2023	RA 2022
<b>341</b>	<b>Auszahlungen aus der Investitionstätigkeit</b>	<b>0,00</b>	<b>0,00</b>	<b>0,00</b>
3411	Auszahlungen für den Erwerb von immateriellem Vermögen	0,00	0,00	0,00
3412	Auszahlungen für den Erwerb von Grundstücken und Grundstückseinrichtungen	0,00	0,00	0,00
3413	Auszahlungen für den Erwerb von Gebäuden und Bauten	0,00	0,00	0,00
3414	Auszahlungen für den Erwerb von technischen Anlagen, Fahrzeugen und Maschinen	0,00	0,00	0,00
3415	Auszahlungen für den Erwerb von Amts-, Betriebs- und Geschäftsausstattung	0,00	0,00	0,00
3416	Auszahlungen für den Erwerb von Kulturgütern	0,00	0,00	0,00
3417	Auszahlungen für den Erwerb von Beteiligungen	0,00	0,00	0,00
3418	Auszahlungen für den Erwerb von kofinanzierten Schutzbauten	0,00	0,00	0,00
<b>342</b>	<b>Auszahlungen aus der Gewährung von Darlehen sowie gewährten Vorschüssen</b>	<b>0,00</b>	<b>0,00</b>	<b>0,00</b>
3421	Auszahlungen von Darlehen an Träger des öffentlichen Rechts	0,00	0,00	0,00
3422	Auszahlungen von Darlehen an Beteiligungen	0,00	0,00	0,00
3423	Auszahlungen von Darlehen an Unternehmen und Haushalte	0,00	0,00	0,00
3425	Auszahlungen von Vorschüssen und Anzahlungen	0,00	0,00	0,00
<b>343</b>	<b>Auszahlungen aus Kapitaltransfers</b>	<b>0,00</b>	<b>0,00</b>	<b>0,00</b>
3431	Kapitaltransferzahlungen an Träger des öffentlichen Rechts	0,00	0,00	0,00
3432	Kapitaltransferzahlungen an Beteiligungen	0,00	0,00	0,00
3433	Kapitaltransferzahlungen an Unternehmen (Finanzunternehmen)	0,00	0,00	0,00
3434	Kapitaltransferzahlungen an Haushalte und Organisationen ohne Erwerbscharakter	0,00	0,00	0,00
3435	Kapitaltransferzahlungen an das Ausland	0,00	0,00	0,00
<b>34</b>	<b>Summe Auszahlungen investive Gebarung</b>	<b>0,00</b>	<b>0,00</b>	<b>0,00</b>
<b>SA2</b>	<b>Saldo (2) Geldfluss aus der investiven Gebarung (33 – 34)</b>	<b>0,00</b>	<b>0,00</b>	<b>0,00</b>
<b>SA3</b>	<b>Saldo (3) Nettofinanzierungssaldo (Saldo 1 + Saldo 2)</b>	<b>-1.335.000,00</b>	<b>-1.317.000,00</b>	<b>-1.174.666,91</b>
<b>351</b>	<b>Einzahlungen aus der Aufnahme von Finanzschulden</b>	<b>0,00</b>	<b>0,00</b>	<b>0,00</b>
3511	Einzahlungen aus empfangenen Darlehen von öffentlichen Körperschaften und Rechtsträgern	0,00	0,00	0,00
3512	Einzahlungen aus empfangenen Darlehen von Beteiligungen	0,00	0,00	0,00
3513	Einzahlungen aus empfangenen Darlehen von Unternehmen und privaten Haushalten	0,00	0,00	0,00
3514	Einzahlungen aus Finanzschulden (Finanzunternehmen)	0,00	0,00	0,00
3515	Einzahlungen aus Aufnahmen von Leasingverbindlichkeiten	0,00	0,00	0,00
<b>353</b>	<b>Einzahlungen infolge eines Kapitaltausches bei derivativen Finanzinstrumenten mit Grundgeschäft</b>	<b>0,00</b>	<b>0,00</b>	<b>0,00</b>
3530	Einzahlungen infolge eines Kapitaltausches bei derivativen Finanzinstrumenten mit Grundgeschäft	0,00	0,00	0,00
<b>355</b>	<b>Einzahlungen aus dem Abgang von Finanzinstrumenten</b>	<b>0,00</b>	<b>0,00</b>	<b>0,00</b>

**Soziale Wohlfahrt und Wohnbauförderung (Gruppe 4)**

MVAG	Mittelverwendungs- und aufbringungsgruppen (1. und 2. Ebene)	VA 2024	VA 2023	RA 2022
3550	Einzahlungen aus dem Abgang von Finanzinstrumenten	0,00	0,00	0,00
<b>35</b>	<b>Summe Einzahlungen aus der Finanzierungstätigkeit</b>	<b>0,00</b>	<b>0,00</b>	<b>0,00</b>
<b>361</b>	<b>Auszahlungen aus der Tilgung von Finanzschulden</b>	<b>0,00</b>	<b>0,00</b>	<b>0,00</b>
3611	Auszahlungen aus empfangenen Darlehen von öffentlichen Körperschaften und Rechtsträgern	0,00	0,00	0,00
3612	Auszahlungen aus empfangenen Darlehen von Beteiligungen	0,00	0,00	0,00
3613	Auszahlungen aus empfangenen Darlehen von Unternehmen und privaten Haushalten	0,00	0,00	0,00
3614	Auszahlungen aus Finanzschulden	0,00	0,00	0,00
3615	Auszahlungen aus Rückzahlungen von Leasingverbindlichkeiten	0,00	0,00	0,00
<b>363</b>	<b>Auszahlungen infolge eines Kapitaltausches bei derivativen Finanzinstrumenten mit Grundgeschäft</b>	<b>0,00</b>	<b>0,00</b>	<b>0,00</b>
3630	Auszahlungen infolge eines Kapitaltausches bei derivativen Finanzinstrumenten mit Grundgeschäft	0,00	0,00	0,00
<b>365</b>	<b>Auszahlungen für den Erwerb von Finanzinstrumenten</b>	<b>0,00</b>	<b>0,00</b>	<b>0,00</b>
3650	Auszahlungen für den Erwerb von Finanzinstrumenten	0,00	0,00	0,00
<b>36</b>	<b>Summe Auszahlungen aus der Finanzierungstätigkeit</b>	<b>0,00</b>	<b>0,00</b>	<b>0,00</b>
<b>SA4</b>	<b>Saldo (4) Geldfluss aus der Finanzierungstätigkeit (35 – 36)</b>	<b>0,00</b>	<b>0,00</b>	<b>0,00</b>
<b>SA5</b>	<b>Saldo (5) Geldfluss aus der voranschlagswirksamen Gebarung (Saldo 3 + Saldo 4)</b>	<b>-1.335.000,00</b>	<b>-1.317.000,00</b>	<b>-1.174.666,91</b>

## Gesundheit (Gruppe 5)

MVAG	Mittelverwendungs- und aufbringungsgruppen (1. und 2. Ebene)	VA 2024	VA 2023	RA 2022
<b>311</b>	<b>Einzahlungen aus operativer Verwaltungstätigkeit</b>	<b>80.000,00</b>	<b>7.800,00</b>	<b>23.870,00</b>
3111	Einzahlungen aus eigenen Abgaben	0,00	0,00	0,00
3112	Einzahlungen aus Ertragsanteilen	0,00	0,00	0,00
3113	Einzahlungen aus Gebühren	0,00	0,00	0,00
3114	Einzahlungen aus Leistungen	0,00	0,00	0,00
3115	Einzahlungen aus Besitz und wirtschaftlicher Tätigkeit	0,00	0,00	0,00
3116	Einzahlungen aus Veräußerung von geringwertigen Wirtschaftsgütern (GWG) und sonstige Einzahlungen	80.000,00	7.800,00	23.870,00
<b>312</b>	<b>Einzahlungen aus Transfers</b>	<b>0,00</b>	<b>83.800,00</b>	<b>24.745,00</b>
3121	Transferzahlungen von Trägern des öffentlichen Rechts	0,00	83.800,00	24.745,00
3122	Transferzahlungen von Beteiligungen	0,00	0,00	0,00
3123	Transferzahlungen von Unternehmen (inkl. Finanzunternehmen)	0,00	0,00	0,00
3124	Transferzahlungen von Haushalten und Organisationen ohne Erwerbscharakter	0,00	0,00	0,00
3125	Transferzahlungen vom Ausland	0,00	0,00	0,00
3126	Investitions- und Tilgungszuschüsse zwischen Unternehmungen und Betrieben der Gebietskörperschaft und der Gebietskörperschaft	0,00	0,00	0,00
<b>313</b>	<b>Einzahlungen aus Finanzerträgen</b>	<b>0,00</b>	<b>0,00</b>	<b>0,00</b>
3131	Einzahlungen aus Zinserträgen	0,00	0,00	0,00
3132	Einzahlungen aus Zinsen aus derivativen Finanzinstrumenten mit und ohne Grundgeschäft	0,00	0,00	0,00
3133	Einzahlungen aus Gewinnentnahmen von marktbestimmten Betrieben	0,00	0,00	0,00
3134	Sonstige Einzahlungen aus Finanzerträgen	0,00	0,00	0,00
3135	Einzahlungen aus Dividenden/Gewinnausschüttungen	0,00	0,00	0,00
<b>31</b>	<b>Summe Einzahlungen operative Gebarung</b>	<b>80.000,00</b>	<b>91.600,00</b>	<b>48.615,00</b>
<b>321</b>	<b>Auszahlungen aus Personalaufwand</b>	<b>0,00</b>	<b>0,00</b>	<b>0,00</b>
3211	Auszahlungen für Personalaufwand (Bezüge, Nebengebühren, und Mehrleistungsvergütungen)	0,00	0,00	0,00
3212	Auszahlungen für gesetzliche und freiwillige Sozialaufwendungen	0,00	0,00	0,00
3213	Auszahlungen aus sonstigem Personalaufwand	0,00	0,00	0,00
<b>322</b>	<b>Auszahlungen aus Sachaufwand</b>	<b>3.400,00</b>	<b>4.400,00</b>	<b>1.459,85</b>
3221	Auszahlungen für Gebrauchs- und Verbrauchsgüter, Handelswaren	0,00	1.000,00	376,80
3222	Auszahlungen für Verwaltungs- und Betriebsaufwand	0,00	0,00	0,00
3223	Auszahlungen für Leasing- und Mietaufwand	0,00	0,00	0,00
3224	Auszahlungen für Instandhaltung	0,00	0,00	0,00
3225	Sonstige Auszahlungen aus Sachaufwand	3.400,00	3.400,00	1.083,05
3226	Auszahlungen aus der Inanspruchnahme von Haftungen	0,00	0,00	0,00
<b>323</b>	<b>Auszahlungen aus Transfers</b>	<b>1.280.000,00</b>	<b>1.183.700,00</b>	<b>990.006,11</b>
3231	Transferzahlungen an Träger des öffentlichen Rechts	1.227.400,00	1.123.800,00	927.975,00

## Gesundheit (Gruppe 5)

MVAG	Mittelverwendungs- und aufbringungsgruppen (1. und 2. Ebene)	VA 2024	VA 2023	RA 2022
3232	Transferzahlungen an Beteiligungen	0,00	0,00	0,00
3233	Transferzahlungen an Unternehmen (inkl. Finanzunternehmen)	16.500,00	16.300,00	15.464,08
3234	Transferzahlungen an Haushalte und Organisationen ohne Erwerbscharakter	36.100,00	43.600,00	46.567,03
3235	Transferzahlungen an das Ausland	0,00	0,00	0,00
3236	Investitions- und Tilgungszuschüsse zwischen Unternehmungen und Betrieben der Gebietskörperschaft und der Gebietskörperschaft	0,00	0,00	0,00
<b>324</b>	<b>Auszahlungen aus Finanzaufwand</b>	<b>0,00</b>	<b>0,00</b>	<b>0,00</b>
3241	Auszahlungen für Zinsen	0,00	0,00	0,00
3242	Auszahlungen für Zinsen aus derivativen Finanzinstrumenten mit und ohne Grundgeschäft	0,00	0,00	0,00
3243	Auszahlungen aus Gewinnentnahmen von marktbestimmten Betrieben	0,00	0,00	0,00
3244	Sonstige Auszahlungen aus Finanzaufwendungen	0,00	0,00	0,00
<b>32</b>	<b>Summe Auszahlungen operative Gebarung</b>	<b>1.283.400,00</b>	<b>1.188.100,00</b>	<b>991.465,96</b>
<b>SA1</b>	<b>Saldo (1) Geldfluss aus der operativen Gebarung (31 – 32)</b>	<b>-1.203.400,00</b>	<b>-1.096.500,00</b>	<b>-942.850,96</b>
<b>331</b>	<b>Einzahlungen aus der Investitionstätigkeit</b>	<b>0,00</b>	<b>0,00</b>	<b>0,00</b>
3311	Einzahlungen aus der Veräußerung von immateriellem Vermögen	0,00	0,00	0,00
3312	Einzahlungen aus der Veräußerung von Grundstücken und Grundstückeinrichtungen	0,00	0,00	0,00
3313	Einzahlungen aus der Veräußerung von Gebäuden und Bauten	0,00	0,00	0,00
3314	Einzahlungen aus der Veräußerung von technischen Anlagen, Fahrzeugen und Maschinen	0,00	0,00	0,00
3315	Einzahlungen aus der Veräußerung von Amts-, Betriebs- und Geschäftsausstattung	0,00	0,00	0,00
3316	Einzahlungen aus der Veräußerung von Kulturgütern	0,00	0,00	0,00
3317	Einzahlungen aus der Veräußerung von Beteiligungen	0,00	0,00	0,00
3318	Einzahlungen aus der Veräußerung von kofinanzierten Schutzbauten	0,00	0,00	0,00
<b>332</b>	<b>Einzahlungen aus der Rückzahlung von Darlehen sowie gewährten Vorschüssen</b>	<b>0,00</b>	<b>0,00</b>	<b>0,00</b>
3321	Einzahlungen aus Darlehen an Träger des öffentlichen Rechts	0,00	0,00	0,00
3322	Einzahlungen aus Darlehen an Beteiligungen	0,00	0,00	0,00
3323	Einzahlungen aus Darlehen an Unternehmen und Haushalte	0,00	0,00	0,00
3325	Einzahlungen aus Vorschüssen und Anzahlungen	0,00	0,00	0,00
<b>333</b>	<b>Einzahlungen aus Kapitaltransfers</b>	<b>0,00</b>	<b>0,00</b>	<b>0,00</b>
3331	Kapitaltransferzahlungen von Trägern des öffentlichen Rechts	0,00	0,00	0,00
3332	Kapitaltransferzahlungen von Beteiligungen	0,00	0,00	0,00
3333	Kapitaltransferzahlungen von Unternehmen	0,00	0,00	0,00
3334	Kapitaltransferzahlungen von Haushalten und Organisationen ohne Erwerbscharakter	0,00	0,00	0,00
3335	Kapitaltransferzahlungen vom Ausland	0,00	0,00	0,00
<b>33</b>	<b>Summe Einzahlungen investive Gebarung</b>	<b>0,00</b>	<b>0,00</b>	<b>0,00</b>



## Gesundheit (Gruppe 5)

MVAG	Mittelverwendungs- und aufbringungsgruppen (1. und 2. Ebene)	VA 2024	VA 2023	RA 2022
<b>341</b>	<b>Auszahlungen aus der Investitionstätigkeit</b>	<b>0,00</b>	<b>0,00</b>	<b>0,00</b>
3411	Auszahlungen für den Erwerb von immateriellem Vermögen	0,00	0,00	0,00
3412	Auszahlungen für den Erwerb von Grundstücken und Grundstückseinrichtungen	0,00	0,00	0,00
3413	Auszahlungen für den Erwerb von Gebäuden und Bauten	0,00	0,00	0,00
3414	Auszahlungen für den Erwerb von technischen Anlagen, Fahrzeugen und Maschinen	0,00	0,00	0,00
3415	Auszahlungen für den Erwerb von Amts-, Betriebs- und Geschäftsausstattung	0,00	0,00	0,00
3416	Auszahlungen für den Erwerb von Kulturgütern	0,00	0,00	0,00
3417	Auszahlungen für den Erwerb von Beteiligungen	0,00	0,00	0,00
3418	Auszahlungen für den Erwerb von kofinanzierten Schutzbauten	0,00	0,00	0,00
<b>342</b>	<b>Auszahlungen aus der Gewährung von Darlehen sowie gewährten Vorschüssen</b>	<b>0,00</b>	<b>0,00</b>	<b>0,00</b>
3421	Auszahlungen von Darlehen an Träger des öffentlichen Rechts	0,00	0,00	0,00
3422	Auszahlungen von Darlehen an Beteiligungen	0,00	0,00	0,00
3423	Auszahlungen von Darlehen an Unternehmen und Haushalte	0,00	0,00	0,00
3425	Auszahlungen von Vorschüssen und Anzahlungen	0,00	0,00	0,00
<b>343</b>	<b>Auszahlungen aus Kapitaltransfers</b>	<b>3.000,00</b>	<b>3.000,00</b>	<b>1.409,00</b>
3431	Kapitaltransferzahlungen an Träger des öffentlichen Rechts	0,00	0,00	0,00
3432	Kapitaltransferzahlungen an Beteiligungen	0,00	0,00	0,00
3433	Kapitaltransferzahlungen an Unternehmen (Finanzunternehmen)	0,00	0,00	0,00
3434	Kapitaltransferzahlungen an Haushalte und Organisationen ohne Erwerbscharakter	3.000,00	3.000,00	1.409,00
3435	Kapitaltransferzahlungen an das Ausland	0,00	0,00	0,00
<b>34</b>	<b>Summe Auszahlungen investive Gebarung</b>	<b>3.000,00</b>	<b>3.000,00</b>	<b>1.409,00</b>
<b>SA2</b>	<b>Saldo (2) Geldfluss aus der investiven Gebarung (33 – 34)</b>	<b>-3.000,00</b>	<b>-3.000,00</b>	<b>-1.409,00</b>
<b>SA3</b>	<b>Saldo (3) Nettofinanzierungssaldo (Saldo 1 + Saldo 2)</b>	<b>-1.206.400,00</b>	<b>-1.099.500,00</b>	<b>-944.259,96</b>
<b>351</b>	<b>Einzahlungen aus der Aufnahme von Finanzschulden</b>	<b>0,00</b>	<b>0,00</b>	<b>0,00</b>
3511	Einzahlungen aus empfangenen Darlehen von öffentlichen Körperschaften und Rechtsträgern	0,00	0,00	0,00
3512	Einzahlungen aus empfangenen Darlehen von Beteiligungen	0,00	0,00	0,00
3513	Einzahlungen aus empfangenen Darlehen von Unternehmen und privaten Haushalten	0,00	0,00	0,00
3514	Einzahlungen aus Finanzschulden (Finanzunternehmen)	0,00	0,00	0,00
3515	Einzahlungen aus Aufnahmen von Leasingverbindlichkeiten	0,00	0,00	0,00
<b>353</b>	<b>Einzahlungen infolge eines Kapitaltausches bei derivativen Finanzinstrumenten mit Grundgeschäft</b>	<b>0,00</b>	<b>0,00</b>	<b>0,00</b>
3530	Einzahlungen infolge eines Kapitaltausches bei derivativen Finanzinstrumenten mit Grundgeschäft	0,00	0,00	0,00
<b>355</b>	<b>Einzahlungen aus dem Abgang von Finanzinstrumenten</b>	<b>0,00</b>	<b>0,00</b>	<b>0,00</b>

## Gesundheit (Gruppe 5)

MVAG	Mittelverwendungs- und aufbringungsgruppen (1. und 2. Ebene)	VA 2024	VA 2023	RA 2022
3550	Einzahlungen aus dem Abgang von Finanzinstrumenten	0,00	0,00	0,00
<b>35</b>	<b>Summe Einzahlungen aus der Finanzierungstätigkeit</b>	<b>0,00</b>	<b>0,00</b>	<b>0,00</b>
<b>361</b>	<b>Auszahlungen aus der Tilgung von Finanzschulden</b>	<b>0,00</b>	<b>0,00</b>	<b>0,00</b>
3611	Auszahlungen aus empfangenen Darlehen von öffentlichen Körperschaften und Rechtsträgern	0,00	0,00	0,00
3612	Auszahlungen aus empfangenen Darlehen von Beteiligungen	0,00	0,00	0,00
3613	Auszahlungen aus empfangenen Darlehen von Unternehmen und privaten Haushalten	0,00	0,00	0,00
3614	Auszahlungen aus Finanzschulden	0,00	0,00	0,00
3615	Auszahlungen aus Rückzahlungen von Leasingverbindlichkeiten	0,00	0,00	0,00
<b>363</b>	<b>Auszahlungen infolge eines Kapitaltausches bei derivativen Finanzinstrumenten mit Grundgeschäft</b>	<b>0,00</b>	<b>0,00</b>	<b>0,00</b>
3630	Auszahlungen infolge eines Kapitaltausches bei derivativen Finanzinstrumenten mit Grundgeschäft	0,00	0,00	0,00
<b>365</b>	<b>Auszahlungen für den Erwerb von Finanzinstrumenten</b>	<b>0,00</b>	<b>0,00</b>	<b>0,00</b>
3650	Auszahlungen für den Erwerb von Finanzinstrumenten	0,00	0,00	0,00
<b>36</b>	<b>Summe Auszahlungen aus der Finanzierungstätigkeit</b>	<b>0,00</b>	<b>0,00</b>	<b>0,00</b>
<b>SA4</b>	<b>Saldo (4) Geldfluss aus der Finanzierungstätigkeit (35 – 36)</b>	<b>0,00</b>	<b>0,00</b>	<b>0,00</b>
<b>SA5</b>	<b>Saldo (5) Geldfluss aus der voranschlagswirksamen Gebarung (Saldo 3 + Saldo 4)</b>	<b>-1.206.400,00</b>	<b>-1.099.500,00</b>	<b>-944.259,96</b>

## Straßen- und Wasserbau, Verkehr (Gruppe 6)

MVAG	Mittelverwendungs- und aufbringungsgruppen (1. und 2. Ebene)	VA 2024	VA 2023	RA 2022
<b>311</b>	<b>Einzahlungen aus operativer Verwaltungstätigkeit</b>	<b>582.300,00</b>	<b>302.100,00</b>	<b>194.317,72</b>
3111	Einzahlungen aus eigenen Abgaben	15.000,00	5.000,00	4.392,77
3112	Einzahlungen aus Ertragsanteilen	0,00	0,00	0,00
3113	Einzahlungen aus Gebühren	0,00	0,00	0,00
3114	Einzahlungen aus Leistungen	252.400,00	117.400,00	153.524,16
3115	Einzahlungen aus Besitz und wirtschaftlicher Tätigkeit	0,00	100,00	0,00
3116	Einzahlungen aus Veräußerung von geringwertigen Wirtschaftsgütern (GWG) und sonstige Einzahlungen	314.900,00	179.600,00	36.400,79
<b>312</b>	<b>Einzahlungen aus Transfers</b>	<b>3.500,00</b>	<b>3.500,00</b>	<b>13.350,00</b>
3121	Transferzahlungen von Trägern des öffentlichen Rechts	0,00	0,00	5.730,00
3122	Transferzahlungen von Beteiligungen	0,00	0,00	0,00
3123	Transferzahlungen von Unternehmen (inkl. Finanzunternehmen)	0,00	0,00	0,00
3124	Transferzahlungen von Haushalten und Organisationen ohne Erwerbscharakter	3.500,00	3.500,00	7.620,00
3125	Transferzahlungen vom Ausland	0,00	0,00	0,00
3126	Investitions- und Tilgungszuschüsse zwischen Unternehmungen und Betrieben der Gebietskörperschaft und der Gebietskörperschaft	0,00	0,00	0,00
<b>313</b>	<b>Einzahlungen aus Finanzerträgen</b>	<b>0,00</b>	<b>0,00</b>	<b>0,00</b>
3131	Einzahlungen aus Zinserträgen	0,00	0,00	0,00
3132	Einzahlungen aus Zinsen aus derivativen Finanzinstrumenten mit und ohne Grundgeschäft	0,00	0,00	0,00
3133	Einzahlungen aus Gewinnentnahmen von marktbestimmten Betrieben	0,00	0,00	0,00
3134	Sonstige Einzahlungen aus Finanzerträgen	0,00	0,00	0,00
3135	Einzahlungen aus Dividenden/Gewinnausschüttungen	0,00	0,00	0,00
<b>31</b>	<b>Summe Einzahlungen operative Gebarung</b>	<b>585.800,00</b>	<b>305.600,00</b>	<b>207.667,72</b>
<b>321</b>	<b>Auszahlungen aus Personalaufwand</b>	<b>305.000,00</b>	<b>243.300,00</b>	<b>182.990,48</b>
3211	Auszahlungen für Personalaufwand (Bezüge, Nebengebühren, und Mehrleistungsvergütungen)	238.000,00	186.400,00	141.791,45
3212	Auszahlungen für gesetzliche und freiwillige Sozialaufwendungen	64.500,00	54.900,00	37.674,03
3213	Auszahlungen aus sonstigem Personalaufwand	2.500,00	2.000,00	3.525,00
<b>322</b>	<b>Auszahlungen aus Sachaufwand</b>	<b>179.300,00</b>	<b>117.100,00</b>	<b>150.858,89</b>
3221	Auszahlungen für Gebrauchs- und Verbrauchsgüter, Handelswaren	7.500,00	7.500,00	3.822,30
3222	Auszahlungen für Verwaltungs- und Betriebsaufwand	8.300,00	8.100,00	3.197,65
3223	Auszahlungen für Leasing- und Mietaufwand	5.300,00	5.300,00	4.822,89
3224	Auszahlungen für Instandhaltung	37.200,00	37.200,00	55.648,26
3225	Sonstige Auszahlungen aus Sachaufwand	121.000,00	59.000,00	83.367,79
3226	Auszahlungen aus der Inanspruchnahme von Haftungen	0,00	0,00	0,00
<b>323</b>	<b>Auszahlungen aus Transfers</b>	<b>66.500,00</b>	<b>60.900,00</b>	<b>55.382,00</b>
3231	Transferzahlungen an Träger des öffentlichen Rechts	66.500,00	60.900,00	55.382,00

## Straßen- und Wasserbau, Verkehr (Gruppe 6)

MVAG	Mittelverwendungs- und aufbringungsgruppen (1. und 2. Ebene)	VA 2024	VA 2023	RA 2022
3232	Transferzahlungen an Beteiligungen	0,00	0,00	0,00
3233	Transferzahlungen an Unternehmen (inkl. Finanzunternehmen)	0,00	0,00	0,00
3234	Transferzahlungen an Haushalte und Organisationen ohne Erwerbscharakter	0,00	0,00	0,00
3235	Transferzahlungen an das Ausland	0,00	0,00	0,00
3236	Investitions- und Tilgungszuschüsse zwischen Unternehmungen und Betrieben der Gebietskörperschaft und der Gebietskörperschaft	0,00	0,00	0,00
<b>324</b>	<b>Auszahlungen aus Finanzaufwand</b>	<b>0,00</b>	<b>0,00</b>	<b>0,00</b>
3241	Auszahlungen für Zinsen	0,00	0,00	0,00
3242	Auszahlungen für Zinsen aus derivativen Finanzinstrumenten mit und ohne Grundgeschäft	0,00	0,00	0,00
3243	Auszahlungen aus Gewinnentnahmen von marktbestimmten Betrieben	0,00	0,00	0,00
3244	Sonstige Auszahlungen aus Finanzaufwendungen	0,00	0,00	0,00
<b>32</b>	<b>Summe Auszahlungen operative Gebarung</b>	<b>550.800,00</b>	<b>421.300,00</b>	<b>389.231,37</b>
<b>SA1</b>	<b>Saldo (1) Geldfluss aus der operativen Gebarung (31 – 32)</b>	<b>35.000,00</b>	<b>-115.700,00</b>	<b>-181.563,65</b>
<b>331</b>	<b>Einzahlungen aus der Investitionstätigkeit</b>	<b>0,00</b>	<b>0,00</b>	<b>0,00</b>
3311	Einzahlungen aus der Veräußerung von immateriellem Vermögen	0,00	0,00	0,00
3312	Einzahlungen aus der Veräußerung von Grundstücken und Grundstückeinrichtungen	0,00	0,00	0,00
3313	Einzahlungen aus der Veräußerung von Gebäuden und Bauten	0,00	0,00	0,00
3314	Einzahlungen aus der Veräußerung von technischen Anlagen, Fahrzeugen und Maschinen	0,00	0,00	0,00
3315	Einzahlungen aus der Veräußerung von Amts-, Betriebs- und Geschäftsausstattung	0,00	0,00	0,00
3316	Einzahlungen aus der Veräußerung von Kulturgütern	0,00	0,00	0,00
3317	Einzahlungen aus der Veräußerung von Beteiligungen	0,00	0,00	0,00
3318	Einzahlungen aus der Veräußerung von kofinanzierten Schutzbauten	0,00	0,00	0,00
<b>332</b>	<b>Einzahlungen aus der Rückzahlung von Darlehen sowie gewährten Vorschüssen</b>	<b>0,00</b>	<b>0,00</b>	<b>0,00</b>
3321	Einzahlungen aus Darlehen an Träger des öffentlichen Rechts	0,00	0,00	0,00
3322	Einzahlungen aus Darlehen an Beteiligungen	0,00	0,00	0,00
3323	Einzahlungen aus Darlehen an Unternehmen und Haushalte	0,00	0,00	0,00
3325	Einzahlungen aus Vorschüssen und Anzahlungen	0,00	0,00	0,00
<b>333</b>	<b>Einzahlungen aus Kapitaltransfers</b>	<b>816.200,00</b>	<b>337.000,00</b>	<b>107.027,41</b>
3331	Kapitaltransferzahlungen von Trägern des öffentlichen Rechts	728.700,00	232.000,00	84.387,43
3332	Kapitaltransferzahlungen von Beteiligungen	0,00	0,00	0,00
3333	Kapitaltransferzahlungen von Unternehmen	0,00	0,00	0,00
3334	Kapitaltransferzahlungen von Haushalten und Organisationen ohne Erwerbscharakter	87.500,00	105.000,00	22.639,98
3335	Kapitaltransferzahlungen vom Ausland	0,00	0,00	0,00
<b>33</b>	<b>Summe Einzahlungen investive Gebarung</b>	<b>816.200,00</b>	<b>337.000,00</b>	<b>107.027,41</b>

## Straßen- und Wasserbau, Verkehr (Gruppe 6)

MVAG	Mittelverwendungs- und aufbringungsgruppen (1. und 2. Ebene)	VA 2024	VA 2023	RA 2022
<b>341</b>	<b>Auszahlungen aus der Investitionstätigkeit</b>	<b>1.769.000,00</b>	<b>630.700,00</b>	<b>153.745,41</b>
3411	Auszahlungen für den Erwerb von immateriellem Vermögen	0,00	0,00	0,00
3412	Auszahlungen für den Erwerb von Grundstücken und Grundstückseinrichtungen	1.769.000,00	630.000,00	153.745,41
3413	Auszahlungen für den Erwerb von Gebäuden und Bauten	0,00	0,00	0,00
3414	Auszahlungen für den Erwerb von technischen Anlagen, Fahrzeugen und Maschinen	0,00	700,00	0,00
3415	Auszahlungen für den Erwerb von Amts-, Betriebs- und Geschäftsausstattung	0,00	0,00	0,00
3416	Auszahlungen für den Erwerb von Kulturgütern	0,00	0,00	0,00
3417	Auszahlungen für den Erwerb von Beteiligungen	0,00	0,00	0,00
3418	Auszahlungen für den Erwerb von kofinanzierten Schutzbauten	0,00	0,00	0,00
<b>342</b>	<b>Auszahlungen aus der Gewährung von Darlehen sowie gewährten Vorschüssen</b>	<b>0,00</b>	<b>0,00</b>	<b>0,00</b>
3421	Auszahlungen von Darlehen an Träger des öffentlichen Rechts	0,00	0,00	0,00
3422	Auszahlungen von Darlehen an Beteiligungen	0,00	0,00	0,00
3423	Auszahlungen von Darlehen an Unternehmen und Haushalte	0,00	0,00	0,00
3425	Auszahlungen von Vorschüssen und Anzahlungen	0,00	0,00	0,00
<b>343</b>	<b>Auszahlungen aus Kapitaltransfers</b>	<b>0,00</b>	<b>0,00</b>	<b>0,00</b>
3431	Kapitaltransferzahlungen an Träger des öffentlichen Rechts	0,00	0,00	0,00
3432	Kapitaltransferzahlungen an Beteiligungen	0,00	0,00	0,00
3433	Kapitaltransferzahlungen an Unternehmen (Finanzunternehmen)	0,00	0,00	0,00
3434	Kapitaltransferzahlungen an Haushalte und Organisationen ohne Erwerbscharakter	0,00	0,00	0,00
3435	Kapitaltransferzahlungen an das Ausland	0,00	0,00	0,00
<b>34</b>	<b>Summe Auszahlungen investive Gebarung</b>	<b>1.769.000,00</b>	<b>630.700,00</b>	<b>153.745,41</b>
<b>SA2</b>	<b>Saldo (2) Geldfluss aus der investiven Gebarung (33 – 34)</b>	<b>-952.800,00</b>	<b>-293.700,00</b>	<b>-46.718,00</b>
<b>SA3</b>	<b>Saldo (3) Nettofinanzierungssaldo (Saldo 1 + Saldo 2)</b>	<b>-917.800,00</b>	<b>-409.400,00</b>	<b>-228.281,65</b>
<b>351</b>	<b>Einzahlungen aus der Aufnahme von Finanzschulden</b>	<b>0,00</b>	<b>0,00</b>	<b>0,00</b>
3511	Einzahlungen aus empfangenen Darlehen von öffentlichen Körperschaften und Rechtsträgern	0,00	0,00	0,00
3512	Einzahlungen aus empfangenen Darlehen von Beteiligungen	0,00	0,00	0,00
3513	Einzahlungen aus empfangenen Darlehen von Unternehmen und privaten Haushalten	0,00	0,00	0,00
3514	Einzahlungen aus Finanzschulden (Finanzunternehmen)	0,00	0,00	0,00
3515	Einzahlungen aus Aufnahmen von Leasingverbindlichkeiten	0,00	0,00	0,00
<b>353</b>	<b>Einzahlungen infolge eines Kapitaltausches bei derivativen Finanzinstrumenten mit Grundgeschäft</b>	<b>0,00</b>	<b>0,00</b>	<b>0,00</b>
3530	Einzahlungen infolge eines Kapitaltausches bei derivativen Finanzinstrumenten mit Grundgeschäft	0,00	0,00	0,00
<b>355</b>	<b>Einzahlungen aus dem Abgang von Finanzinstrumenten</b>	<b>0,00</b>	<b>0,00</b>	<b>0,00</b>

**Straßen- und Wasserbau, Verkehr (Gruppe 6)**

MVAG	Mittelverwendungs- und aufbringungsgruppen (1. und 2. Ebene)	VA 2024	VA 2023	RA 2022
3550	Einzahlungen aus dem Abgang von Finanzinstrumenten	0,00	0,00	0,00
<b>35</b>	<b>Summe Einzahlungen aus der Finanzierungstätigkeit</b>	<b>0,00</b>	<b>0,00</b>	<b>0,00</b>
<b>361</b>	<b>Auszahlungen aus der Tilgung von Finanzschulden</b>	<b>0,00</b>	<b>0,00</b>	<b>0,00</b>
3611	Auszahlungen aus empfangenen Darlehen von öffentlichen Körperschaften und Rechtsträgern	0,00	0,00	0,00
3612	Auszahlungen aus empfangenen Darlehen von Beteiligungen	0,00	0,00	0,00
3613	Auszahlungen aus empfangenen Darlehen von Unternehmen und privaten Haushalten	0,00	0,00	0,00
3614	Auszahlungen aus Finanzschulden	0,00	0,00	0,00
3615	Auszahlungen aus Rückzahlungen von Leasingverbindlichkeiten	0,00	0,00	0,00
<b>363</b>	<b>Auszahlungen infolge eines Kapitaltausches bei derivativen Finanzinstrumenten mit Grundgeschäft</b>	<b>0,00</b>	<b>0,00</b>	<b>0,00</b>
3630	Auszahlungen infolge eines Kapitaltausches bei derivativen Finanzinstrumenten mit Grundgeschäft	0,00	0,00	0,00
<b>365</b>	<b>Auszahlungen für den Erwerb von Finanzinstrumenten</b>	<b>0,00</b>	<b>0,00</b>	<b>0,00</b>
3650	Auszahlungen für den Erwerb von Finanzinstrumenten	0,00	0,00	0,00
<b>36</b>	<b>Summe Auszahlungen aus der Finanzierungstätigkeit</b>	<b>0,00</b>	<b>0,00</b>	<b>0,00</b>
<b>SA4</b>	<b>Saldo (4) Geldfluss aus der Finanzierungstätigkeit (35 – 36)</b>	<b>0,00</b>	<b>0,00</b>	<b>0,00</b>
<b>SA5</b>	<b>Saldo (5) Geldfluss aus der voranschlagswirksamen Gebarung (Saldo 3 + Saldo 4)</b>	<b>-917.800,00</b>	<b>-409.400,00</b>	<b>-228.281,65</b>

## Wirtschaftsförderung (Gruppe 7)

MVAG	Mittelverwendungs- und aufbringungsgruppen (1. und 2. Ebene)	VA 2024	VA 2023	RA 2022
<b>311</b>	<b>Einzahlungen aus operativer Verwaltungstätigkeit</b>	<b>0,00</b>	<b>0,00</b>	<b>0,00</b>
3111	Einzahlungen aus eigenen Abgaben	0,00	0,00	0,00
3112	Einzahlungen aus Ertragsanteilen	0,00	0,00	0,00
3113	Einzahlungen aus Gebühren	0,00	0,00	0,00
3114	Einzahlungen aus Leistungen	0,00	0,00	0,00
3115	Einzahlungen aus Besitz und wirtschaftlicher Tätigkeit	0,00	0,00	0,00
3116	Einzahlungen aus Veräußerung von geringwertigen Wirtschaftsgütern (GWG) und sonstige Einzahlungen	0,00	0,00	0,00
<b>312</b>	<b>Einzahlungen aus Transfers</b>	<b>0,00</b>	<b>0,00</b>	<b>0,00</b>
3121	Transferzahlungen von Trägern des öffentlichen Rechts	0,00	0,00	0,00
3122	Transferzahlungen von Beteiligungen	0,00	0,00	0,00
3123	Transferzahlungen von Unternehmen (inkl. Finanzunternehmen)	0,00	0,00	0,00
3124	Transferzahlungen von Haushalten und Organisationen ohne Erwerbscharakter	0,00	0,00	0,00
3125	Transferzahlungen vom Ausland	0,00	0,00	0,00
3126	Investitions- und Tilgungszuschüsse zwischen Unternehmungen und Betrieben der Gebietskörperschaft und der Gebietskörperschaft	0,00	0,00	0,00
<b>313</b>	<b>Einzahlungen aus Finanzerträgen</b>	<b>0,00</b>	<b>0,00</b>	<b>0,00</b>
3131	Einzahlungen aus Zinserträgen	0,00	0,00	0,00
3132	Einzahlungen aus Zinsen aus derivativen Finanzinstrumenten mit und ohne Grundgeschäft	0,00	0,00	0,00
3133	Einzahlungen aus Gewinnentnahmen von marktbestimmten Betrieben	0,00	0,00	0,00
3134	Sonstige Einzahlungen aus Finanzerträgen	0,00	0,00	0,00
3135	Einzahlungen aus Dividenden/Gewinnausschüttungen	0,00	0,00	0,00
<b>31</b>	<b>Summe Einzahlungen operative Gebarung</b>	<b>0,00</b>	<b>0,00</b>	<b>0,00</b>
<b>321</b>	<b>Auszahlungen aus Personalaufwand</b>	<b>0,00</b>	<b>0,00</b>	<b>0,00</b>
3211	Auszahlungen für Personalaufwand (Bezüge, Nebengebühren, und Mehrleistungsvergütungen)	0,00	0,00	0,00
3212	Auszahlungen für gesetzliche und freiwillige Sozialaufwendungen	0,00	0,00	0,00
3213	Auszahlungen aus sonstigem Personalaufwand	0,00	0,00	0,00
<b>322</b>	<b>Auszahlungen aus Sachaufwand</b>	<b>12.400,00</b>	<b>10.900,00</b>	<b>6.401,16</b>
3221	Auszahlungen für Gebrauchs- und Verbrauchsgüter, Handelswaren	0,00	0,00	0,00
3222	Auszahlungen für Verwaltungs- und Betriebsaufwand	0,00	0,00	0,00
3223	Auszahlungen für Leasing- und Mietaufwand	0,00	0,00	0,00
3224	Auszahlungen für Instandhaltung	0,00	0,00	0,00
3225	Sonstige Auszahlungen aus Sachaufwand	12.400,00	10.900,00	6.401,16
3226	Auszahlungen aus der Inanspruchnahme von Haftungen	0,00	0,00	0,00
<b>323</b>	<b>Auszahlungen aus Transfers</b>	<b>900,00</b>	<b>900,00</b>	<b>2.106,23</b>
3231	Transferzahlungen an Träger des öffentlichen Rechts	0,00	0,00	0,00

## Wirtschaftsförderung (Gruppe 7)

MVAG	Mittelverwendungs- und aufbringungsgruppen (1. und 2. Ebene)	VA 2024	VA 2023	RA 2022
3232	Transferzahlungen an Beteiligungen	0,00	0,00	0,00
3233	Transferzahlungen an Unternehmen (inkl. Finanzunternehmen)	0,00	0,00	0,00
3234	Transferzahlungen an Haushalte und Organisationen ohne Erwerbscharakter	900,00	900,00	2.106,23
3235	Transferzahlungen an das Ausland	0,00	0,00	0,00
3236	Investitions- und Tilgungszuschüsse zwischen Unternehmungen und Betrieben der Gebietskörperschaft und der Gebietskörperschaft	0,00	0,00	0,00
<b>324</b>	<b>Auszahlungen aus Finanzaufwand</b>	<b>0,00</b>	<b>0,00</b>	<b>0,00</b>
3241	Auszahlungen für Zinsen	0,00	0,00	0,00
3242	Auszahlungen für Zinsen aus derivativen Finanzinstrumenten mit und ohne Grundgeschäft	0,00	0,00	0,00
3243	Auszahlungen aus Gewinnentnahmen von marktbestimmten Betrieben	0,00	0,00	0,00
3244	Sonstige Auszahlungen aus Finanzaufwendungen	0,00	0,00	0,00
<b>32</b>	<b>Summe Auszahlungen operative Gebarung</b>	<b>13.300,00</b>	<b>11.800,00</b>	<b>8.507,39</b>
<b>SA1</b>	<b>Saldo (1) Geldfluss aus der operativen Gebarung (31 – 32)</b>	<b>-13.300,00</b>	<b>-11.800,00</b>	<b>-8.507,39</b>
<b>331</b>	<b>Einzahlungen aus der Investitionstätigkeit</b>	<b>0,00</b>	<b>0,00</b>	<b>0,00</b>
3311	Einzahlungen aus der Veräußerung von immateriellem Vermögen	0,00	0,00	0,00
3312	Einzahlungen aus der Veräußerung von Grundstücken und Grundstückeinrichtungen	0,00	0,00	0,00
3313	Einzahlungen aus der Veräußerung von Gebäuden und Bauten	0,00	0,00	0,00
3314	Einzahlungen aus der Veräußerung von technischen Anlagen, Fahrzeugen und Maschinen	0,00	0,00	0,00
3315	Einzahlungen aus der Veräußerung von Amts-, Betriebs- und Geschäftsausstattung	0,00	0,00	0,00
3316	Einzahlungen aus der Veräußerung von Kulturgütern	0,00	0,00	0,00
3317	Einzahlungen aus der Veräußerung von Beteiligungen	0,00	0,00	0,00
3318	Einzahlungen aus der Veräußerung von kofinanzierten Schutzbauten	0,00	0,00	0,00
<b>332</b>	<b>Einzahlungen aus der Rückzahlung von Darlehen sowie gewährten Vorschüssen</b>	<b>0,00</b>	<b>0,00</b>	<b>0,00</b>
3321	Einzahlungen aus Darlehen an Träger des öffentlichen Rechts	0,00	0,00	0,00
3322	Einzahlungen aus Darlehen an Beteiligungen	0,00	0,00	0,00
3323	Einzahlungen aus Darlehen an Unternehmen und Haushalte	0,00	0,00	0,00
3325	Einzahlungen aus Vorschüssen und Anzahlungen	0,00	0,00	0,00
<b>333</b>	<b>Einzahlungen aus Kapitaltransfers</b>	<b>0,00</b>	<b>0,00</b>	<b>0,00</b>
3331	Kapitaltransferzahlungen von Trägern des öffentlichen Rechts	0,00	0,00	0,00
3332	Kapitaltransferzahlungen von Beteiligungen	0,00	0,00	0,00
3333	Kapitaltransferzahlungen von Unternehmen	0,00	0,00	0,00
3334	Kapitaltransferzahlungen von Haushalten und Organisationen ohne Erwerbscharakter	0,00	0,00	0,00
3335	Kapitaltransferzahlungen vom Ausland	0,00	0,00	0,00
<b>33</b>	<b>Summe Einzahlungen investive Gebarung</b>	<b>0,00</b>	<b>0,00</b>	<b>0,00</b>



## Wirtschaftsförderung (Gruppe 7)

MVAG	Mittelverwendungs- und aufbringungsgruppen (1. und 2. Ebene)	VA 2024	VA 2023	RA 2022
<b>341</b>	<b>Auszahlungen aus der Investitionstätigkeit</b>	<b>0,00</b>	<b>0,00</b>	<b>0,00</b>
3411	Auszahlungen für den Erwerb von immateriellem Vermögen	0,00	0,00	0,00
3412	Auszahlungen für den Erwerb von Grundstücken und Grundstückseinrichtungen	0,00	0,00	0,00
3413	Auszahlungen für den Erwerb von Gebäuden und Bauten	0,00	0,00	0,00
3414	Auszahlungen für den Erwerb von technischen Anlagen, Fahrzeugen und Maschinen	0,00	0,00	0,00
3415	Auszahlungen für den Erwerb von Amts-, Betriebs- und Geschäftsausstattung	0,00	0,00	0,00
3416	Auszahlungen für den Erwerb von Kulturgütern	0,00	0,00	0,00
3417	Auszahlungen für den Erwerb von Beteiligungen	0,00	0,00	0,00
3418	Auszahlungen für den Erwerb von kofinanzierten Schutzbauten	0,00	0,00	0,00
<b>342</b>	<b>Auszahlungen aus der Gewährung von Darlehen sowie gewährten Vorschüssen</b>	<b>0,00</b>	<b>0,00</b>	<b>0,00</b>
3421	Auszahlungen von Darlehen an Träger des öffentlichen Rechts	0,00	0,00	0,00
3422	Auszahlungen von Darlehen an Beteiligungen	0,00	0,00	0,00
3423	Auszahlungen von Darlehen an Unternehmen und Haushalte	0,00	0,00	0,00
3425	Auszahlungen von Vorschüssen und Anzahlungen	0,00	0,00	0,00
<b>343</b>	<b>Auszahlungen aus Kapitaltransfers</b>	<b>13.600,00</b>	<b>13.600,00</b>	<b>54,00</b>
3431	Kapitaltransferzahlungen an Träger des öffentlichen Rechts	0,00	0,00	0,00
3432	Kapitaltransferzahlungen an Beteiligungen	0,00	0,00	0,00
3433	Kapitaltransferzahlungen an Unternehmen (Finanzunternehmen)	13.400,00	13.400,00	0,00
3434	Kapitaltransferzahlungen an Haushalte und Organisationen ohne Erwerbscharakter	200,00	200,00	54,00
3435	Kapitaltransferzahlungen an das Ausland	0,00	0,00	0,00
<b>34</b>	<b>Summe Auszahlungen investive Gebarung</b>	<b>13.600,00</b>	<b>13.600,00</b>	<b>54,00</b>
<b>SA2</b>	<b>Saldo (2) Geldfluss aus der investiven Gebarung (33 – 34)</b>	<b>-13.600,00</b>	<b>-13.600,00</b>	<b>-54,00</b>
<b>SA3</b>	<b>Saldo (3) Nettofinanzierungssaldo (Saldo 1 + Saldo 2)</b>	<b>-26.900,00</b>	<b>-25.400,00</b>	<b>-8.561,39</b>
<b>351</b>	<b>Einzahlungen aus der Aufnahme von Finanzschulden</b>	<b>0,00</b>	<b>0,00</b>	<b>0,00</b>
3511	Einzahlungen aus empfangenen Darlehen von öffentlichen Körperschaften und Rechtsträgern	0,00	0,00	0,00
3512	Einzahlungen aus empfangenen Darlehen von Beteiligungen	0,00	0,00	0,00
3513	Einzahlungen aus empfangenen Darlehen von Unternehmen und privaten Haushalten	0,00	0,00	0,00
3514	Einzahlungen aus Finanzschulden (Finanzunternehmen)	0,00	0,00	0,00
3515	Einzahlungen aus Aufnahmen von Leasingverbindlichkeiten	0,00	0,00	0,00
<b>353</b>	<b>Einzahlungen infolge eines Kapitaltausches bei derivativen Finanzinstrumenten mit Grundgeschäft</b>	<b>0,00</b>	<b>0,00</b>	<b>0,00</b>
3530	Einzahlungen infolge eines Kapitaltausches bei derivativen Finanzinstrumenten mit Grundgeschäft	0,00	0,00	0,00
<b>355</b>	<b>Einzahlungen aus dem Abgang von Finanzinstrumenten</b>	<b>0,00</b>	<b>0,00</b>	<b>0,00</b>

**Wirtschaftsförderung (Gruppe 7)**

MVAG	Mittelverwendungs- und aufbringungsgruppen (1. und 2. Ebene)	VA 2024	VA 2023	RA 2022
3550	Einzahlungen aus dem Abgang von Finanzinstrumenten	0,00	0,00	0,00
<b>35</b>	<b>Summe Einzahlungen aus der Finanzierungstätigkeit</b>	<b>0,00</b>	<b>0,00</b>	<b>0,00</b>
<b>361</b>	<b>Auszahlungen aus der Tilgung von Finanzschulden</b>	<b>0,00</b>	<b>0,00</b>	<b>0,00</b>
3611	Auszahlungen aus empfangenen Darlehen von öffentlichen Körperschaften und Rechtsträgern	0,00	0,00	0,00
3612	Auszahlungen aus empfangenen Darlehen von Beteiligungen	0,00	0,00	0,00
3613	Auszahlungen aus empfangenen Darlehen von Unternehmen und privaten Haushalten	0,00	0,00	0,00
3614	Auszahlungen aus Finanzschulden	0,00	0,00	0,00
3615	Auszahlungen aus Rückzahlungen von Leasingverbindlichkeiten	0,00	0,00	0,00
<b>363</b>	<b>Auszahlungen infolge eines Kapitaltausches bei derivativen Finanzinstrumenten mit Grundgeschäft</b>	<b>0,00</b>	<b>0,00</b>	<b>0,00</b>
3630	Auszahlungen infolge eines Kapitaltausches bei derivativen Finanzinstrumenten mit Grundgeschäft	0,00	0,00	0,00
<b>365</b>	<b>Auszahlungen für den Erwerb von Finanzinstrumenten</b>	<b>0,00</b>	<b>0,00</b>	<b>0,00</b>
3650	Auszahlungen für den Erwerb von Finanzinstrumenten	0,00	0,00	0,00
<b>36</b>	<b>Summe Auszahlungen aus der Finanzierungstätigkeit</b>	<b>0,00</b>	<b>0,00</b>	<b>0,00</b>
<b>SA4</b>	<b>Saldo (4) Geldfluss aus der Finanzierungstätigkeit (35 – 36)</b>	<b>0,00</b>	<b>0,00</b>	<b>0,00</b>
<b>SA5</b>	<b>Saldo (5) Geldfluss aus der voranschlagswirksamen Gebarung (Saldo 3 + Saldo 4)</b>	<b>-26.900,00</b>	<b>-25.400,00</b>	<b>-8.561,39</b>

## Dienstleistungen (Gruppe 8)

MVAG	Mittelverwendungs- und aufbringungsgruppen (1. und 2. Ebene)	VA 2024	VA 2023	RA 2022
<b>311</b>	<b>Einzahlungen aus operativer Verwaltungstätigkeit</b>	<b>1.736.500,00</b>	<b>1.536.100,00</b>	<b>2.846.894,82</b>
3111	Einzahlungen aus eigenen Abgaben	85.000,00	30.000,00	732.407,44
3112	Einzahlungen aus Ertragsanteilen	0,00	0,00	0,00
3113	Einzahlungen aus Gebühren	1.249.200,00	1.235.700,00	1.220.892,76
3114	Einzahlungen aus Leistungen	30.200,00	60.200,00	46.323,16
3115	Einzahlungen aus Besitz und wirtschaftlicher Tätigkeit	78.800,00	70.500,00	67.916,72
3116	Einzahlungen aus Veräußerung von geringwertigen Wirtschaftsgütern (GWG) und sonstige Einzahlungen	293.300,00	139.700,00	779.354,74
<b>312</b>	<b>Einzahlungen aus Transfers</b>	<b>83.800,00</b>	<b>94.600,00</b>	<b>89.748,20</b>
3121	Transferzahlungen von Trägern des öffentlichen Rechts	83.800,00	94.600,00	89.748,20
3122	Transferzahlungen von Beteiligungen	0,00	0,00	0,00
3123	Transferzahlungen von Unternehmen (inkl. Finanzunternehmen)	0,00	0,00	0,00
3124	Transferzahlungen von Haushalten und Organisationen ohne Erwerbscharakter	0,00	0,00	0,00
3125	Transferzahlungen vom Ausland	0,00	0,00	0,00
3126	Investitions- und Tilgungszuschüsse zwischen Unternehmungen und Betrieben der Gebietskörperschaft und der Gebietskörperschaft	0,00	0,00	0,00
<b>313</b>	<b>Einzahlungen aus Finanzerträgen</b>	<b>0,00</b>	<b>0,00</b>	<b>0,00</b>
3131	Einzahlungen aus Zinserträgen	0,00	0,00	0,00
3132	Einzahlungen aus Zinsen aus derivativen Finanzinstrumenten mit und ohne Grundgeschäft	0,00	0,00	0,00
3133	Einzahlungen aus Gewinnentnahmen von marktbestimmten Betrieben	0,00	0,00	0,00
3134	Sonstige Einzahlungen aus Finanzerträgen	0,00	0,00	0,00
3135	Einzahlungen aus Dividenden/Gewinnausschüttungen	0,00	0,00	0,00
<b>31</b>	<b>Summe Einzahlungen operative Gebarung</b>	<b>1.820.300,00</b>	<b>1.630.700,00</b>	<b>2.936.643,02</b>
<b>321</b>	<b>Auszahlungen aus Personalaufwand</b>	<b>67.400,00</b>	<b>80.400,00</b>	<b>72.423,65</b>
3211	Auszahlungen für Personalaufwand (Bezüge, Nebengebühren, und Mehrleistungsvergütungen)	61.600,00	57.600,00	58.907,40
3212	Auszahlungen für gesetzliche und freiwillige Sozialaufwendungen	5.400,00	22.200,00	12.529,36
3213	Auszahlungen aus sonstigem Personalaufwand	400,00	600,00	986,89
<b>322</b>	<b>Auszahlungen aus Sachaufwand</b>	<b>1.461.100,00</b>	<b>1.330.500,00</b>	<b>1.904.302,07</b>
3221	Auszahlungen für Gebrauchs- und Verbrauchsgüter, Handelswaren	62.600,00	62.800,00	42.060,73
3222	Auszahlungen für Verwaltungs- und Betriebsaufwand	92.300,00	198.800,00	61.221,96
3223	Auszahlungen für Leasing- und Mietaufwand	25.900,00	24.000,00	19.592,28
3224	Auszahlungen für Instandhaltung	86.800,00	148.400,00	79.169,67
3225	Sonstige Auszahlungen aus Sachaufwand	1.193.500,00	896.500,00	1.702.257,43
3226	Auszahlungen aus der Inanspruchnahme von Haftungen	0,00	0,00	0,00
<b>323</b>	<b>Auszahlungen aus Transfers</b>	<b>83.500,00</b>	<b>82.500,00</b>	<b>80.399,65</b>
3231	Transferzahlungen an Träger des öffentlichen Rechts	77.000,00	76.000,00	74.612,51

## Dienstleistungen (Gruppe 8)

MVAG	Mittelverwendungs- und aufbringungsgruppen (1. und 2. Ebene)	VA 2024	VA 2023	RA 2022
3232	Transferzahlungen an Beteiligungen	0,00	0,00	0,00
3233	Transferzahlungen an Unternehmen (inkl. Finanzunternehmen)	0,00	0,00	0,00
3234	Transferzahlungen an Haushalte und Organisationen ohne Erwerbscharakter	6.500,00	6.500,00	5.787,14
3235	Transferzahlungen an das Ausland	0,00	0,00	0,00
3236	Investitions- und Tilgungszuschüsse zwischen Unternehmungen und Betrieben der Gebietskörperschaft und der Gebietskörperschaft	0,00	0,00	0,00
<b>324</b>	<b>Auszahlungen aus Finanzaufwand</b>	<b>46.400,00</b>	<b>25.900,00</b>	<b>6.257,33</b>
3241	Auszahlungen für Zinsen	46.400,00	25.900,00	6.257,33
3242	Auszahlungen für Zinsen aus derivativen Finanzinstrumenten mit und ohne Grundgeschäft	0,00	0,00	0,00
3243	Auszahlungen aus Gewinnentnahmen von marktbestimmten Betrieben	0,00	0,00	0,00
3244	Sonstige Auszahlungen aus Finanzaufwendungen	0,00	0,00	0,00
<b>32</b>	<b>Summe Auszahlungen operative Gebarung</b>	<b>1.658.400,00</b>	<b>1.519.300,00</b>	<b>2.063.382,70</b>
<b>SA1</b>	<b>Saldo (1) Geldfluss aus der operativen Gebarung (31 – 32)</b>	<b>161.900,00</b>	<b>111.400,00</b>	<b>873.260,32</b>
<b>331</b>	<b>Einzahlungen aus der Investitionstätigkeit</b>	<b>3.400,00</b>	<b>3.400,00</b>	<b>660,00</b>
3311	Einzahlungen aus der Veräußerung von immateriellem Vermögen	0,00	0,00	0,00
3312	Einzahlungen aus der Veräußerung von Grundstücken und Grundstückeinrichtungen	3.400,00	3.400,00	660,00
3313	Einzahlungen aus der Veräußerung von Gebäuden und Bauten	0,00	0,00	0,00
3314	Einzahlungen aus der Veräußerung von technischen Anlagen, Fahrzeugen und Maschinen	0,00	0,00	0,00
3315	Einzahlungen aus der Veräußerung von Amts-, Betriebs- und Geschäftsausstattung	0,00	0,00	0,00
3316	Einzahlungen aus der Veräußerung von Kulturgütern	0,00	0,00	0,00
3317	Einzahlungen aus der Veräußerung von Beteiligungen	0,00	0,00	0,00
3318	Einzahlungen aus der Veräußerung von kofinanzierten Schutzbauten	0,00	0,00	0,00
<b>332</b>	<b>Einzahlungen aus der Rückzahlung von Darlehen sowie gewährten Vorschüssen</b>	<b>0,00</b>	<b>0,00</b>	<b>0,00</b>
3321	Einzahlungen aus Darlehen an Träger des öffentlichen Rechts	0,00	0,00	0,00
3322	Einzahlungen aus Darlehen an Beteiligungen	0,00	0,00	0,00
3323	Einzahlungen aus Darlehen an Unternehmen und Haushalte	0,00	0,00	0,00
3325	Einzahlungen aus Vorschüssen und Anzahlungen	0,00	0,00	0,00
<b>333</b>	<b>Einzahlungen aus Kapitaltransfers</b>	<b>799.300,00</b>	<b>341.400,00</b>	<b>611.291,28</b>
3331	Kapitaltransferzahlungen von Trägern des öffentlichen Rechts	558.700,00	311.400,00	286.257,92
3332	Kapitaltransferzahlungen von Beteiligungen	0,00	0,00	0,00
3333	Kapitaltransferzahlungen von Unternehmen	0,00	0,00	20.374,36
3334	Kapitaltransferzahlungen von Haushalten und Organisationen ohne Erwerbscharakter	240.600,00	30.000,00	304.659,00
3335	Kapitaltransferzahlungen vom Ausland	0,00	0,00	0,00
<b>33</b>	<b>Summe Einzahlungen investive Gebarung</b>	<b>802.700,00</b>	<b>344.800,00</b>	<b>611.951,28</b>

## Dienstleistungen (Gruppe 8)

MVAG	Mittelverwendungs- und aufbringungsgruppen (1. und 2. Ebene)	VA 2024	VA 2023	RA 2022
<b>341</b>	<b>Auszahlungen aus der Investitionstätigkeit</b>	<b>2.445.600,00</b>	<b>1.767.100,00</b>	<b>364.957,40</b>
3411	Auszahlungen für den Erwerb von immateriellem Vermögen	0,00	0,00	0,00
3412	Auszahlungen für den Erwerb von Grundstücken und Grundstückseinrichtungen	2.155.400,00	1.360.000,00	364.957,40
3413	Auszahlungen für den Erwerb von Gebäuden und Bauten	280.000,00	350.000,00	0,00
3414	Auszahlungen für den Erwerb von technischen Anlagen, Fahrzeugen und Maschinen	7.200,00	34.200,00	0,00
3415	Auszahlungen für den Erwerb von Amts-, Betriebs- und Geschäftsausstattung	3.000,00	22.900,00	0,00
3416	Auszahlungen für den Erwerb von Kulturgütern	0,00	0,00	0,00
3417	Auszahlungen für den Erwerb von Beteiligungen	0,00	0,00	0,00
3418	Auszahlungen für den Erwerb von kofinanzierten Schutzbauten	0,00	0,00	0,00
<b>342</b>	<b>Auszahlungen aus der Gewährung von Darlehen sowie gewährten Vorschüssen</b>	<b>0,00</b>	<b>0,00</b>	<b>0,00</b>
3421	Auszahlungen von Darlehen an Träger des öffentlichen Rechts	0,00	0,00	0,00
3422	Auszahlungen von Darlehen an Beteiligungen	0,00	0,00	0,00
3423	Auszahlungen von Darlehen an Unternehmen und Haushalte	0,00	0,00	0,00
3425	Auszahlungen von Vorschüssen und Anzahlungen	0,00	0,00	0,00
<b>343</b>	<b>Auszahlungen aus Kapitaltransfers</b>	<b>0,00</b>	<b>0,00</b>	<b>699.320,95</b>
3431	Kapitaltransferzahlungen an Träger des öffentlichen Rechts	0,00	0,00	8.463,90
3432	Kapitaltransferzahlungen an Beteiligungen	0,00	0,00	0,00
3433	Kapitaltransferzahlungen an Unternehmen (Finanzunternehmen)	0,00	0,00	0,00
3434	Kapitaltransferzahlungen an Haushalte und Organisationen ohne Erwerbscharakter	0,00	0,00	690.857,05
3435	Kapitaltransferzahlungen an das Ausland	0,00	0,00	0,00
<b>34</b>	<b>Summe Auszahlungen investive Gebarung</b>	<b>2.445.600,00</b>	<b>1.767.100,00</b>	<b>1.064.278,35</b>
<b>SA2</b>	<b>Saldo (2) Geldfluss aus der investiven Gebarung (33 – 34)</b>	<b>-1.642.900,00</b>	<b>-1.422.300,00</b>	<b>-452.327,07</b>
<b>SA3</b>	<b>Saldo (3) Nettofinanzierungssaldo (Saldo 1 + Saldo 2)</b>	<b>-1.481.000,00</b>	<b>-1.310.900,00</b>	<b>420.933,25</b>
<b>351</b>	<b>Einzahlungen aus der Aufnahme von Finanzschulden</b>	<b>460.000,00</b>	<b>100.000,00</b>	<b>0,00</b>
3511	Einzahlungen aus empfangenen Darlehen von öffentlichen Körperschaften und Rechtsträgern	0,00	0,00	0,00
3512	Einzahlungen aus empfangenen Darlehen von Beteiligungen	0,00	0,00	0,00
3513	Einzahlungen aus empfangenen Darlehen von Unternehmen und privaten Haushalten	0,00	0,00	0,00
3514	Einzahlungen aus Finanzschulden (Finanzunternehmen)	460.000,00	100.000,00	0,00
3515	Einzahlungen aus Aufnahmen von Leasingverbindlichkeiten	0,00	0,00	0,00
<b>353</b>	<b>Einzahlungen infolge eines Kapitaltausches bei derivativen Finanzinstrumenten mit Grundgeschäft</b>	<b>0,00</b>	<b>0,00</b>	<b>0,00</b>
3530	Einzahlungen infolge eines Kapitaltausches bei derivativen Finanzinstrumenten mit Grundgeschäft	0,00	0,00	0,00
<b>355</b>	<b>Einzahlungen aus dem Abgang von Finanzinstrumenten</b>	<b>0,00</b>	<b>0,00</b>	<b>0,00</b>

**Dienstleistungen (Gruppe 8)**

MVAG	Mittelverwendungs- und aufbringungsgruppen (1. und 2. Ebene)	VA 2024	VA 2023	RA 2022
3550	Einzahlungen aus dem Abgang von Finanzinstrumenten	0,00	0,00	0,00
<b>35</b>	<b>Summe Einzahlungen aus der Finanzierungstätigkeit</b>	<b>460.000,00</b>	<b>100.000,00</b>	<b>0,00</b>
<b>361</b>	<b>Auszahlungen aus der Tilgung von Finanzschulden</b>	<b>243.900,00</b>	<b>291.800,00</b>	<b>306.508,68</b>
3611	Auszahlungen aus empfangenen Darlehen von öffentlichen Körperschaften und Rechtsträgern	0,00	0,00	0,00
3612	Auszahlungen aus empfangenen Darlehen von Beteiligungen	0,00	0,00	0,00
3613	Auszahlungen aus empfangenen Darlehen von Unternehmen und privaten Haushalten	0,00	0,00	0,00
3614	Auszahlungen aus Finanzschulden	243.900,00	291.800,00	306.508,68
3615	Auszahlungen aus Rückzahlungen von Leasingverbindlichkeiten	0,00	0,00	0,00
<b>363</b>	<b>Auszahlungen infolge eines Kapitaltausches bei derivativen Finanzinstrumenten mit Grundgeschäft</b>	<b>0,00</b>	<b>0,00</b>	<b>0,00</b>
3630	Auszahlungen infolge eines Kapitaltausches bei derivativen Finanzinstrumenten mit Grundgeschäft	0,00	0,00	0,00
<b>365</b>	<b>Auszahlungen für den Erwerb von Finanzinstrumenten</b>	<b>0,00</b>	<b>0,00</b>	<b>0,00</b>
3650	Auszahlungen für den Erwerb von Finanzinstrumenten	0,00	0,00	0,00
<b>36</b>	<b>Summe Auszahlungen aus der Finanzierungstätigkeit</b>	<b>243.900,00</b>	<b>291.800,00</b>	<b>306.508,68</b>
<b>SA4</b>	<b>Saldo (4) Geldfluss aus der Finanzierungstätigkeit (35 – 36)</b>	<b>216.100,00</b>	<b>-191.800,00</b>	<b>-306.508,68</b>
<b>SA5</b>	<b>Saldo (5) Geldfluss aus der voranschlagswirksamen Gebarung (Saldo 3 + Saldo 4)</b>	<b>-1.264.900,00</b>	<b>-1.502.700,00</b>	<b>114.424,57</b>

## Finanzwirtschaft (Gruppe 9)

MVAG	Mittelverwendungs- und aufbringungsgruppen (1. und 2. Ebene)	VA 2024	VA 2023	RA 2022
<b>311</b>	<b>Einzahlungen aus operativer Verwaltungstätigkeit</b>	<b>5.860.600,00</b>	<b>5.579.900,00</b>	<b>5.525.328,20</b>
3111	Einzahlungen aus eigenen Abgaben	2.197.200,00	2.141.000,00	2.125.538,48
3112	Einzahlungen aus Ertragsanteilen	3.663.000,00	3.438.500,00	3.399.399,87
3113	Einzahlungen aus Gebühren	0,00	0,00	0,00
3114	Einzahlungen aus Leistungen	400,00	400,00	389,85
3115	Einzahlungen aus Besitz und wirtschaftlicher Tätigkeit	0,00	0,00	0,00
3116	Einzahlungen aus Veräußerung von geringwertigen Wirtschaftsgütern (GWG) und sonstige Einzahlungen	0,00	0,00	0,00
<b>312</b>	<b>Einzahlungen aus Transfers</b>	<b>209.700,00</b>	<b>202.600,00</b>	<b>231.501,00</b>
3121	Transferzahlungen von Trägern des öffentlichen Rechts	209.700,00	202.600,00	231.501,00
3122	Transferzahlungen von Beteiligungen	0,00	0,00	0,00
3123	Transferzahlungen von Unternehmen (inkl. Finanzunternehmen)	0,00	0,00	0,00
3124	Transferzahlungen von Haushalten und Organisationen ohne Erwerbscharakter	0,00	0,00	0,00
3125	Transferzahlungen vom Ausland	0,00	0,00	0,00
3126	Investitions- und Tilgungszuschüsse zwischen Unternehmungen und Betrieben der Gebietskörperschaft und der Gebietskörperschaft	0,00	0,00	0,00
<b>313</b>	<b>Einzahlungen aus Finanzerträgen</b>	<b>130.000,00</b>	<b>1.900,00</b>	<b>105,87</b>
3131	Einzahlungen aus Zinserträgen	130.000,00	1.900,00	105,87
3132	Einzahlungen aus Zinsen aus derivativen Finanzinstrumenten mit und ohne Grundgeschäft	0,00	0,00	0,00
3133	Einzahlungen aus Gewinnentnahmen von marktbestimmten Betrieben	0,00	0,00	0,00
3134	Sonstige Einzahlungen aus Finanzerträgen	0,00	0,00	0,00
3135	Einzahlungen aus Dividenden/Gewinnausschüttungen	0,00	0,00	0,00
<b>31</b>	<b>Summe Einzahlungen operative Gebarung</b>	<b>6.200.300,00</b>	<b>5.784.400,00</b>	<b>5.756.935,07</b>
<b>321</b>	<b>Auszahlungen aus Personalaufwand</b>	<b>200,00</b>	<b>200,00</b>	<b>210,48</b>
3211	Auszahlungen für Personalaufwand (Bezüge, Nebengebühren, und Mehrleistungsvergütungen)	200,00	200,00	201,60
3212	Auszahlungen für gesetzliche und freiwillige Sozialaufwendungen	0,00	0,00	8,88
3213	Auszahlungen aus sonstigem Personalaufwand	0,00	0,00	0,00
<b>322</b>	<b>Auszahlungen aus Sachaufwand</b>	<b>500.300,00</b>	<b>265.300,00</b>	<b>53.399,31</b>
3221	Auszahlungen für Gebrauchs- und Verbrauchsgüter, Handelswaren	0,00	0,00	0,00
3222	Auszahlungen für Verwaltungs- und Betriebsaufwand	0,00	0,00	0,00
3223	Auszahlungen für Leasing- und Mietaufwand	0,00	0,00	0,00
3224	Auszahlungen für Instandhaltung	0,00	0,00	0,00
3225	Sonstige Auszahlungen aus Sachaufwand	500.300,00	265.300,00	53.399,31
3226	Auszahlungen aus der Inanspruchnahme von Haftungen	0,00	0,00	0,00
<b>323</b>	<b>Auszahlungen aus Transfers</b>	<b>378.000,00</b>	<b>354.800,00</b>	<b>337.622,77</b>
3231	Transferzahlungen an Träger des öffentlichen Rechts	378.000,00	354.800,00	337.622,77

## Finanzwirtschaft (Gruppe 9)

MVAG	Mittelverwendungs- und aufbringungsgruppen (1. und 2. Ebene)	VA 2024	VA 2023	RA 2022
3232	Transferzahlungen an Beteiligungen	0,00	0,00	0,00
3233	Transferzahlungen an Unternehmen (inkl. Finanzunternehmen)	0,00	0,00	0,00
3234	Transferzahlungen an Haushalte und Organisationen ohne Erwerbscharakter	0,00	0,00	0,00
3235	Transferzahlungen an das Ausland	0,00	0,00	0,00
3236	Investitions- und Tilgungszuschüsse zwischen Unternehmungen und Betrieben der Gebietskörperschaft und der Gebietskörperschaft	0,00	0,00	0,00
<b>324</b>	<b>Auszahlungen aus Finanzaufwand</b>	<b>8.700,00</b>	<b>6.700,00</b>	<b>5.784,41</b>
3241	Auszahlungen für Zinsen	700,00	700,00	0,00
3242	Auszahlungen für Zinsen aus derivativen Finanzinstrumenten mit und ohne Grundgeschäft	0,00	0,00	0,00
3243	Auszahlungen aus Gewinnentnahmen von marktbestimmten Betrieben	0,00	0,00	0,00
3244	Sonstige Auszahlungen aus Finanzaufwendungen	8.000,00	6.000,00	5.784,41
<b>32</b>	<b>Summe Auszahlungen operative Gebarung</b>	<b>887.200,00</b>	<b>627.000,00</b>	<b>397.016,97</b>
<b>SA1</b>	<b>Saldo (1) Geldfluss aus der operativen Gebarung (31 – 32)</b>	<b>5.313.100,00</b>	<b>5.157.400,00</b>	<b>5.359.918,10</b>
<b>331</b>	<b>Einzahlungen aus der Investitionstätigkeit</b>	<b>0,00</b>	<b>0,00</b>	<b>0,00</b>
3311	Einzahlungen aus der Veräußerung von immateriellem Vermögen	0,00	0,00	0,00
3312	Einzahlungen aus der Veräußerung von Grundstücken und Grundstückeinrichtungen	0,00	0,00	0,00
3313	Einzahlungen aus der Veräußerung von Gebäuden und Bauten	0,00	0,00	0,00
3314	Einzahlungen aus der Veräußerung von technischen Anlagen, Fahrzeugen und Maschinen	0,00	0,00	0,00
3315	Einzahlungen aus der Veräußerung von Amts-, Betriebs- und Geschäftsausstattung	0,00	0,00	0,00
3316	Einzahlungen aus der Veräußerung von Kulturgütern	0,00	0,00	0,00
3317	Einzahlungen aus der Veräußerung von Beteiligungen	0,00	0,00	0,00
3318	Einzahlungen aus der Veräußerung von kofinanzierten Schutzbauten	0,00	0,00	0,00
<b>332</b>	<b>Einzahlungen aus der Rückzahlung von Darlehen sowie gewährten Vorschüssen</b>	<b>0,00</b>	<b>0,00</b>	<b>0,00</b>
3321	Einzahlungen aus Darlehen an Träger des öffentlichen Rechts	0,00	0,00	0,00
3322	Einzahlungen aus Darlehen an Beteiligungen	0,00	0,00	0,00
3323	Einzahlungen aus Darlehen an Unternehmen und Haushalte	0,00	0,00	0,00
3325	Einzahlungen aus Vorschüssen und Anzahlungen	0,00	0,00	0,00
<b>333</b>	<b>Einzahlungen aus Kapitaltransfers</b>	<b>0,00</b>	<b>0,00</b>	<b>0,00</b>
3331	Kapitaltransferzahlungen von Trägern des öffentlichen Rechts	0,00	0,00	0,00
3332	Kapitaltransferzahlungen von Beteiligungen	0,00	0,00	0,00
3333	Kapitaltransferzahlungen von Unternehmen	0,00	0,00	0,00
3334	Kapitaltransferzahlungen von Haushalten und Organisationen ohne Erwerbscharakter	0,00	0,00	0,00
3335	Kapitaltransferzahlungen vom Ausland	0,00	0,00	0,00
<b>33</b>	<b>Summe Einzahlungen investive Gebarung</b>	<b>0,00</b>	<b>0,00</b>	<b>0,00</b>



## Finanzwirtschaft (Gruppe 9)

MVAG	Mittelverwendungs- und aufbringungsgruppen (1. und 2. Ebene)	VA 2024	VA 2023	RA 2022
<b>341</b>	<b>Auszahlungen aus der Investitionstätigkeit</b>	<b>0,00</b>	<b>0,00</b>	<b>0,00</b>
3411	Auszahlungen für den Erwerb von immateriellem Vermögen	0,00	0,00	0,00
3412	Auszahlungen für den Erwerb von Grundstücken und Grundstückseinrichtungen	0,00	0,00	0,00
3413	Auszahlungen für den Erwerb von Gebäuden und Bauten	0,00	0,00	0,00
3414	Auszahlungen für den Erwerb von technischen Anlagen, Fahrzeugen und Maschinen	0,00	0,00	0,00
3415	Auszahlungen für den Erwerb von Amts-, Betriebs- und Geschäftsausstattung	0,00	0,00	0,00
3416	Auszahlungen für den Erwerb von Kulturgütern	0,00	0,00	0,00
3417	Auszahlungen für den Erwerb von Beteiligungen	0,00	0,00	0,00
3418	Auszahlungen für den Erwerb von kofinanzierten Schutzbauten	0,00	0,00	0,00
<b>342</b>	<b>Auszahlungen aus der Gewährung von Darlehen sowie gewährten Vorschüssen</b>	<b>0,00</b>	<b>0,00</b>	<b>0,00</b>
3421	Auszahlungen von Darlehen an Träger des öffentlichen Rechts	0,00	0,00	0,00
3422	Auszahlungen von Darlehen an Beteiligungen	0,00	0,00	0,00
3423	Auszahlungen von Darlehen an Unternehmen und Haushalte	0,00	0,00	0,00
3425	Auszahlungen von Vorschüssen und Anzahlungen	0,00	0,00	0,00
<b>343</b>	<b>Auszahlungen aus Kapitaltransfers</b>	<b>0,00</b>	<b>0,00</b>	<b>0,00</b>
3431	Kapitaltransferzahlungen an Träger des öffentlichen Rechts	0,00	0,00	0,00
3432	Kapitaltransferzahlungen an Beteiligungen	0,00	0,00	0,00
3433	Kapitaltransferzahlungen an Unternehmen (Finanzunternehmen)	0,00	0,00	0,00
3434	Kapitaltransferzahlungen an Haushalte und Organisationen ohne Erwerbscharakter	0,00	0,00	0,00
3435	Kapitaltransferzahlungen an das Ausland	0,00	0,00	0,00
<b>34</b>	<b>Summe Auszahlungen investive Gebarung</b>	<b>0,00</b>	<b>0,00</b>	<b>0,00</b>
<b>SA2</b>	<b>Saldo (2) Geldfluss aus der investiven Gebarung (33 – 34)</b>	<b>0,00</b>	<b>0,00</b>	<b>0,00</b>
<b>SA3</b>	<b>Saldo (3) Nettofinanzierungssaldo (Saldo 1 + Saldo 2)</b>	<b>5.313.100,00</b>	<b>5.157.400,00</b>	<b>5.359.918,10</b>
<b>351</b>	<b>Einzahlungen aus der Aufnahme von Finanzschulden</b>	<b>0,00</b>	<b>0,00</b>	<b>0,00</b>
3511	Einzahlungen aus empfangenen Darlehen von öffentlichen Körperschaften und Rechtsträgern	0,00	0,00	0,00
3512	Einzahlungen aus empfangenen Darlehen von Beteiligungen	0,00	0,00	0,00
3513	Einzahlungen aus empfangenen Darlehen von Unternehmen und privaten Haushalten	0,00	0,00	0,00
3514	Einzahlungen aus Finanzschulden (Finanzunternehmen)	0,00	0,00	0,00
3515	Einzahlungen aus Aufnahmen von Leasingverbindlichkeiten	0,00	0,00	0,00
<b>353</b>	<b>Einzahlungen infolge eines Kapitaltausches bei derivativen Finanzinstrumenten mit Grundgeschäft</b>	<b>0,00</b>	<b>0,00</b>	<b>0,00</b>
3530	Einzahlungen infolge eines Kapitaltausches bei derivativen Finanzinstrumenten mit Grundgeschäft	0,00	0,00	0,00
<b>355</b>	<b>Einzahlungen aus dem Abgang von Finanzinstrumenten</b>	<b>0,00</b>	<b>0,00</b>	<b>0,00</b>

## Finanzwirtschaft (Gruppe 9)

MVAG	Mittelverwendungs- und aufbringungsgruppen (1. und 2. Ebene)	VA 2024	VA 2023	RA 2022
3550	Einzahlungen aus dem Abgang von Finanzinstrumenten	0,00	0,00	0,00
<b>35</b>	<b>Summe Einzahlungen aus der Finanzierungstätigkeit</b>	<b>0,00</b>	<b>0,00</b>	<b>0,00</b>
<b>361</b>	<b>Auszahlungen aus der Tilgung von Finanzschulden</b>	<b>0,00</b>	<b>0,00</b>	<b>0,00</b>
3611	Auszahlungen aus empfangenen Darlehen von öffentlichen Körperschaften und Rechtsträgern	0,00	0,00	0,00
3612	Auszahlungen aus empfangenen Darlehen von Beteiligungen	0,00	0,00	0,00
3613	Auszahlungen aus empfangenen Darlehen von Unternehmen und privaten Haushalten	0,00	0,00	0,00
3614	Auszahlungen aus Finanzschulden	0,00	0,00	0,00
3615	Auszahlungen aus Rückzahlungen von Leasingverbindlichkeiten	0,00	0,00	0,00
<b>363</b>	<b>Auszahlungen infolge eines Kapitaltausches bei derivativen Finanzinstrumenten mit Grundgeschäft</b>	<b>0,00</b>	<b>0,00</b>	<b>0,00</b>
3630	Auszahlungen infolge eines Kapitaltausches bei derivativen Finanzinstrumenten mit Grundgeschäft	0,00	0,00	0,00
<b>365</b>	<b>Auszahlungen für den Erwerb von Finanzinstrumenten</b>	<b>0,00</b>	<b>0,00</b>	<b>0,00</b>
3650	Auszahlungen für den Erwerb von Finanzinstrumenten	0,00	0,00	0,00
<b>36</b>	<b>Summe Auszahlungen aus der Finanzierungstätigkeit</b>	<b>0,00</b>	<b>0,00</b>	<b>0,00</b>
<b>SA4</b>	<b>Saldo (4) Geldfluss aus der Finanzierungstätigkeit (35 – 36)</b>	<b>0,00</b>	<b>0,00</b>	<b>0,00</b>
<b>SA5</b>	<b>Saldo (5) Geldfluss aus der voranschlagswirksamen Gebarung (Saldo 3 + Saldo 4)</b>	<b>5.313.100,00</b>	<b>5.157.400,00</b>	<b>5.359.918,10</b>

Ergebnis- und Finanzierungsvoranschlag Detailnachweis



		MVAG VC QU			Ergebnisvoranschlag			Finanzierungsvoranschlag			
		EH	FH		VA 2024	VA 2023	RA 2022	VA 2024	VA 2023	RA 2022	
<b>0 Vertretungskörper und allgemeine Verwaltung</b>											
<b>00</b>	<b>Gewählte Gemeindeorgane</b>										
<b>000</b>	<b>Gewählte Gemeindeorgane</b>										
<b>000000</b>	<b>Gewählte Gemeindeorgane</b>										
<b>Mittelaufbringung (Erträge, Einzahlungen)</b>											
2/000000+816599	Vergütungen (Einnahmen)	2114	3114	13	*	24.900,00	20.900,00	21.506,73	24.900,00	20.900,00	21.506,73
<b>Summe Mittelaufbr.</b>	<b>000 Gewählte Gemeindeorgane</b>					<b>24.900,00</b>	<b>20.900,00</b>	<b>21.506,73</b>	<b>24.900,00</b>	<b>20.900,00</b>	<b>21.506,73</b>
	<b>00 Gewählte Gemeindeorgane</b>					<b>24.900,00</b>	<b>20.900,00</b>	<b>21.506,73</b>	<b>24.900,00</b>	<b>20.900,00</b>	<b>21.506,73</b>
<b>000000</b>	<b>Gewählte Gemeindeorgane</b>										
<b>Mittelverwendung (Aufwendungen, Auszahlungen)</b>											
1/000000-457000	Bgm.Zeitung und Gemeindezeitung	2221	3221	23		14.000,00	13.000,00	12.376,27	14.000,00	13.000,00	12.376,27
1/000000-670000	Versicherungen	2222	3222	24		1.500,00	1.500,00	1.355,45	1.500,00	1.500,00	1.355,45
1/000000-721000	Bezüge der Organe	2225	3225	22		140.000,00	132.000,00	124.872,73	140.000,00	132.000,00	124.872,73
1/000000-721100	Reisekosten	2225	3225	22		3.000,00	3.000,00	1.812,00	3.000,00	3.000,00	1.812,00
1/000000-729000	Sonstige Ausgaben (Bildungsfahrt)	2225	3225	24		3.400,00	0,00	4.736,99	3.400,00	0,00	4.736,99
1/000000-752000	Lfd.Transferz.An Gv (Bgm. Pensionbeitr.)	2231	3231	26		18.000,00	19.000,00	16.320,00	18.000,00	19.000,00	16.320,00
1/000000-753000	Lfd. Tfz an Sozialversicherungsträger	2231	3231	26		7.400,00	7.200,00	6.279,04	7.400,00	7.200,00	6.279,04
<b>Summe Mittelverw.</b>	<b>000 Gewählte Gemeindeorgane</b>					<b>187.300,00</b>	<b>175.700,00</b>	<b>167.752,48</b>	<b>187.300,00</b>	<b>175.700,00</b>	<b>167.752,48</b>
	<b>00 Gewählte Gemeindeorgane</b>					<b>187.300,00</b>	<b>175.700,00</b>	<b>167.752,48</b>	<b>187.300,00</b>	<b>175.700,00</b>	<b>167.752,48</b>
<b>Saldo</b>	<b>000 Gewählte Gemeindeorgane</b>					<b>-162.400,00</b>	<b>-154.800,00</b>	<b>-146.245,75</b>	<b>-162.400,00</b>	<b>-154.800,00</b>	<b>-146.245,75</b>
	<b>00 Gewählte Gemeindeorgane</b>					<b>-162.400,00</b>	<b>-154.800,00</b>	<b>-146.245,75</b>	<b>-162.400,00</b>	<b>-154.800,00</b>	<b>-146.245,75</b>

		MVAG		VC	QU	Ergebnisvoranschlag			Finanzierungsvoranschlag			
		EH	FH			VA 2024	VA 2023	RA 2022	VA 2024	VA 2023	RA 2022	
<b>01</b>	<b>Hauptverwaltung</b>											
<b>010</b>	<b>Zentralamt</b>											
<b>010000</b>	<b>Zentralamt</b>											
<b>Mittelaufbringung (Erträge, Einzahlungen)</b>												
2/010000+300000	Kapitaltransfers von Bund, Bundesfonds und Bundeskammern		3331	33		0,00	0,00	0,00	10.500,00	12.000,00	0,00	
2/010000+808000	Veräußerungen von Altmaterial	2116	3116	16		100,00	100,00	0,00	100,00	100,00	0,00	
2/010000+813000	Erträge aus der Auflösung von Investitionszuschüssen (Kapitaltransfers)	2127				21.400,00	20.900,00	20.851,59	0,00	0,00	0,00	
2/010000+816000	Kosteners.F.Sonst. Verwaltungsleistungen	2114	3114	13		200,00	200,00	115,20	200,00	200,00	115,20	
2/010000+816699	Vergütungen (Einnahmen)	2114	3114	13	*	86.700,00	85.000,00	86.152,50	86.700,00	85.000,00	86.152,50	
2/010000+817000	Erträge aus der Auflösung von sonstigen Rückstellungen	2117				0,00	0,00	3.182,69	0,00	0,00	0,00	
2/010000+829000	Sonstige Einnahmen	2116	3116	18		100,00	100,00	9.040,66	100,00	100,00	8.575,88	
2/010000+862000	Transfers von Gemeinden, Gemeindeverbände (ohne marktbestimmte Tätigkeit) und Gemeindefonds	2121	3121	15		0,00	7.800,00	0,00	0,00	7.800,00	0,00	
<b>Summe Mittelaufbr.</b>	<b>010000 Zentralamt</b>					<b>108.500,00</b>	<b>114.100,00</b>	<b>119.342,64</b>	<b>97.600,00</b>	<b>105.200,00</b>	<b>94.843,58</b>	
	<b>010 Zentralamt</b>					<b>108.500,00</b>	<b>114.100,00</b>	<b>119.342,64</b>	<b>97.600,00</b>	<b>105.200,00</b>	<b>94.843,58</b>	

		MVAG VC QU			Ergebnisvoranschlag			Finanzierungsvoranschlag		
		EH	FH		VA 2024	VA 2023	RA 2022	VA 2024	VA 2023	RA 2022
<b>010000</b>	<b>Zentralamt</b>									
<b>Mittelverwendung (Aufwendungen, Auszahlungen)</b>										
1/010000-042000	Betriebsausstattung		3415	2 41	0,00	0,00	0,00	20.000,00	30.000,00	6.265,20
1/010000-070000	Aktivierungsfähige Rechte (Software)		3411	2 42	0,00	0,00	0,00	3.000,00	2.000,00	0,00
1/010000-400000	Geringwert. Wirtschaftsg. d. Anlagevermö.	2221	3221	23	3.500,00	2.000,00	2.214,79	3.500,00	2.000,00	2.214,79
1/010000-409000	Geringwertige Ersatzteile	2221	3221	23	2.000,00	2.000,00	4.204,46	2.000,00	2.000,00	4.204,46
1/010000-451000	Brennstoffe	2221	3221	23	9.600,00	10.000,00	9.408,82	9.600,00	10.000,00	9.408,82
1/010000-454000	Reinigungsmittel	2221	3221	23	1.600,00	1.400,00	1.673,63	1.600,00	1.400,00	1.673,63
1/010000-456000	Schreib-,Zeichen-u.Sonst. Büromittel	2221	3221	23	2.000,00	1.800,00	1.879,83	2.000,00	1.800,00	1.879,83
1/010000-457000	Druckwerke	2221	3221	23	2.000,00	1.800,00	1.367,92	2.000,00	1.800,00	1.367,92
1/010000-459000	Sonstige Verbrauchsgüter	2221	3221	23	700,00	700,00	228,51	700,00	700,00	228,51
1/010000-500000	Geldbez.D.Beamten der Verwaltung	2211	3211	20	137.200,00	123.000,00	113.813,70	137.200,00	123.000,00	113.813,70
1/010000-510000	Geldbez.D.Vb der Verwaltung	2211	3211	20	275.900,00	200.000,00	186.113,60	275.900,00	200.000,00	186.113,60
1/010000-511000	Geldbez.D.Vb der Handwerkl. Verwendung	2211	3211	20	16.500,00	16.000,00	13.397,41	16.500,00	16.000,00	13.397,41
1/010000-520000	Geldbezüge der ganzj. beschäftigten Angestellten (Lehrling)	2211	3211	20	0,00	17.000,00	12.579,25	0,00	17.000,00	12.579,25
1/010000-523000	Geldbez.D.Nicht Ganzj.Besch. Arbeiter	2211	3211	20	1.000,00	1.000,00	0,00	1.000,00	1.000,00	0,00
1/010000-563000	Sonst. Aufwandsentschädigung	2213	3213	20	2.000,00	2.000,00	1.757,20	2.000,00	2.000,00	1.757,20
1/010000-565000	Mehrleistungsvergütung	2211	3211	20	4.000,00	3.000,00	4.957,13	4.000,00	3.000,00	4.957,13
1/010000-567000	Belohnungen und Geldaushilfen	2213	3213	20	0,00	0,00	3.441,73	0,00	0,00	3.441,73
1/010000-569000	Sonstige Nebengebühren	2211	3211	20	6.400,00	6.200,00	5.669,57	6.400,00	6.200,00	5.669,57
1/010000-580000	Ausgl.fonds d.Fam.beih.f. Bedienstete	2212	3212	20	16.000,00	15.300,00	13.116,52	16.000,00	15.300,00	13.116,52
1/010000-582000	Sonst.Dgb zur Sozial.Sicherheit D. Bed.	2212	3212	20	76.800,00	59.000,00	55.291,63	76.800,00	59.000,00	55.291,63
1/010000-590000	Freiw. Sozialleistungen u. Ausbildung	2212	3212	20	6.500,00	7.000,00	4.083,95	6.500,00	7.000,00	4.083,95
1/010000-592000	Dotierung von Rückstellungen für Jubiläumsszuwendungen	2214			6.400,00	5.300,00	1.209,73	0,00	0,00	0,00
1/010000-593000	Dotierung von Rückstellungen für nicht konsumierte Urlaube	2214			0,00	0,00	5.196,05	0,00	0,00	0,00
1/010000-600000	Strom	2222	3222	24	4.000,00	9.600,00	1.659,58	4.000,00	9.600,00	644,36
1/010000-614000	Instandhaltung V. Gebäuden	2224	3224	24	20.000,00	24.500,00	8.912,40	20.000,00	24.500,00	8.912,40
1/010000-616000	Instandh.V.Maschinen u. Masch. Anlagen	2224	3224	24	1.500,00	1.500,00	1.545,53	1.500,00	1.500,00	1.545,53
1/010000-618000	Instandhaltung von sonst. Anlagen	2224	3224	24	2.000,00	2.000,00	5.659,94	2.000,00	2.000,00	5.659,94
1/010000-630000	Porto	2222	3222	24	14.000,00	14.000,00	13.658,22	14.000,00	14.000,00	13.658,22

		MVAG		VC QU	Ergebnisvoranschlag			Finanzierungsvoranschlag		
		EH	FH		VA 2024	VA 2023	RA 2022	VA 2024	VA 2023	RA 2022
1/010000-631000	Telephon - Telegraph	2222	3222	24	6.400,00	6.400,00	6.072,81	6.400,00	6.400,00	6.127,16
1/010000-640000	Rechtskosten	2222	3222	24	2.000,00	2.000,00	0,00	2.000,00	2.000,00	0,00
1/010000-640100	Beratungskosten	2222	3222	24	2.000,00	2.000,00	66.894,81	2.000,00	2.000,00	66.894,81
1/010000-670000	Versicherungen	2222	3222	24	5.600,00	5.200,00	4.884,16	5.600,00	5.200,00	4.884,16
1/010000-680000	Planmäßige Abschreibung	2226			51.600,00	48.100,00	49.369,62	0,00	0,00	0,00
1/010000-700000	Mietzinse (PV-Anlage)	2223	3223	24	1.300,00	1.300,00	1.082,62	1.300,00	1.300,00	1.082,62
1/010000-700002	Mietzinse	2223	3223	24	1.600,00	1.600,00	2.790,85	1.600,00	1.600,00	2.790,85
1/010000-700100	Betriebskosten	2223	3223	24	2.800,00	3.000,00	1.752,60	2.800,00	3.000,00	1.752,60
1/010000-710000	Offentl. Abg. (Ausg.) ohne Geb. gem. FAG	2225	3225	24	200,00	200,00	0,00	200,00	200,00	0,00
1/010000-720099	Kostenbeitrag für Verwaltungsleistung	2225	3225	24	7.000,00	4.000,00	12.179,88	7.000,00	4.000,00	12.179,88
1/010000-720499	Sonstige Ausgaben (Vergütungen - Bus)	2225	3225	24	2.700,00	2.700,00	1.396,50	2.700,00	2.700,00	1.396,50
1/010000-724000	Reisegebuehren	2225	3225	24	800,00	800,00	366,45	800,00	800,00	366,45
1/010000-725000	Bibliothekserfordernisse	2225	3225	24	300,00	300,00	65,00	300,00	300,00	65,00
1/010000-728000	Entg. f. Sonst. Leistungen v. Firmen (Gemdat)	2225	3225	24	58.000,00	53.000,00	53.605,17	58.000,00	53.000,00	53.605,17
<b>Summe Mittelverw.</b>	<b>010000 Zentralamt</b>				<b>753.900,00</b>	<b>656.700,00</b>	<b>673.501,57</b>	<b>718.900,00</b>	<b>635.300,00</b>	<b>623.030,50</b>
<b>Saldo</b>	<b>010000 Zentralamt</b>				<b>-645.400,00</b>	<b>-542.600,00</b>	<b>-554.158,93</b>	<b>-621.300,00</b>	<b>-530.100,00</b>	<b>-528.186,92</b>
	<b>010 Zentralamt</b>				<b>753.900,00</b>	<b>656.700,00</b>	<b>673.501,57</b>	<b>718.900,00</b>	<b>635.300,00</b>	<b>623.030,50</b>
<b>Saldo</b>	<b>010 Zentralamt</b>				<b>-645.400,00</b>	<b>-542.600,00</b>	<b>-554.158,93</b>	<b>-621.300,00</b>	<b>-530.100,00</b>	<b>-528.186,92</b>
<b>016</b>	<b>Elektronische Datenverarbeitung</b>									
<b>016000</b>	<b>Elektronische Datenverarbeitung</b>									
	<b>Mittelaufbringung (Erträge, Einzahlungen)</b>									
<b>Summe Mittelaufbr.</b>	<b>016 Elektronische Datenverarbeitung</b>				<b>0,00</b>	<b>0,00</b>	<b>0,00</b>	<b>0,00</b>	<b>0,00</b>	<b>0,00</b>
<b>016000</b>	<b>Elektronische Datenverarbeitung</b>									
	<b>Mittelverwendung (Aufwendungen, Auszahlungen)</b>									
1/016000-680000	Planmäßige Abschreibung	2226			100,00	600,00	984,27	0,00	0,00	0,00
<b>Summe Mittelverw.</b>	<b>016 Elektronische Datenverarbeitung</b>				<b>100,00</b>	<b>600,00</b>	<b>984,27</b>	<b>0,00</b>	<b>0,00</b>	<b>0,00</b>
<b>Saldo</b>	<b>016 Elektronische Datenverarbeitung</b>				<b>-100,00</b>	<b>-600,00</b>	<b>-984,27</b>	<b>0,00</b>	<b>0,00</b>	<b>0,00</b>
<b>019</b>	<b>Repräsentation</b>									
<b>019000</b>	<b>Repräsentation</b>									
	<b>Mittelaufbringung (Erträge, Einzahlungen)</b>									
<b>Summe Mittelaufbr.</b>	<b>019 Repräsentation</b>				<b>0,00</b>	<b>0,00</b>	<b>0,00</b>	<b>0,00</b>	<b>0,00</b>	<b>0,00</b>
	<b>01 Hauptverwaltung</b>				<b>108.500,00</b>	<b>114.100,00</b>	<b>119.342,64</b>	<b>97.600,00</b>	<b>105.200,00</b>	<b>94.843,58</b>



		MVAG VC QU			Ergebnisvoranschlag			Finanzierungsvoranschlag		
		EH	FH		VA 2024	VA 2023	RA 2022	VA 2024	VA 2023	RA 2022
<b>019000</b>	<b>Repräsentation</b>									
<b>Mittelverwendung (Aufwendungen, Auszahlungen)</b>										
1/019000-723000	Amtspauschalien u. Repräsentationsausg.	2225	3225	24	12.000,00	10.000,00	7.937,64	12.000,00	10.000,00	7.937,64
<b>Summe Mittelverw.</b>	<b>019 Repräsentation</b>				<b>12.000,00</b>	<b>10.000,00</b>	<b>7.937,64</b>	<b>12.000,00</b>	<b>10.000,00</b>	<b>7.937,64</b>
	<b>01 Hauptverwaltung</b>				<b>766.000,00</b>	<b>667.300,00</b>	<b>682.423,48</b>	<b>730.900,00</b>	<b>645.300,00</b>	<b>630.968,14</b>
<b>Saldo</b>	<b>019 Repräsentation</b>				<b>-12.000,00</b>	<b>-10.000,00</b>	<b>-7.937,64</b>	<b>-12.000,00</b>	<b>-10.000,00</b>	<b>-7.937,64</b>
	<b>01 Hauptverwaltung</b>				<b>-657.500,00</b>	<b>-553.200,00</b>	<b>-563.080,84</b>	<b>-633.300,00</b>	<b>-540.100,00</b>	<b>-536.124,56</b>
<b>02</b>	<b>Hauptverwaltung</b>									
<b>021</b>	<b>Statistisches Amt</b>									
<b>021000</b>	<b>Statistisches Amt</b>									
<b>Mittelaufbringung (Erträge, Einzahlungen)</b>										
2/021000+816000	Kosteners.(Bundesbeitr.F.Stat. Erheb.)	2114	3114	13	200,00	200,00	53,56	200,00	200,00	53,56
<b>Summe Mittelaufbr.</b>	<b>021 Statistisches Amt</b>				<b>200,00</b>	<b>200,00</b>	<b>53,56</b>	<b>200,00</b>	<b>200,00</b>	<b>53,56</b>
<b>021000</b>	<b>Statistisches Amt</b>									
<b>Mittelverwendung (Aufwendungen, Auszahlungen)</b>										
<b>Summe Mittelverw.</b>	<b>021 Statistisches Amt</b>				<b>0,00</b>	<b>0,00</b>	<b>0,00</b>	<b>0,00</b>	<b>0,00</b>	<b>0,00</b>
<b>Saldo</b>	<b>021 Statistisches Amt</b>				<b>200,00</b>	<b>200,00</b>	<b>53,56</b>	<b>200,00</b>	<b>200,00</b>	<b>53,56</b>
<b>022</b>	<b>Standesamt</b>									
<b>022000</b>	<b>Standesamtsverband</b>									
<b>Mittelaufbringung (Erträge, Einzahlungen)</b>										
2/022000+816000	Kostenbeiträge für sonstige Leistungen (Verband)	2114	3114	13	11.400,00	10.900,00	9.662,61	11.400,00	10.900,00	9.662,61
2/022000+817000	Erträge aus der Auflösung von sonstigen Rückstellungen	2117			0,00	0,00	126,56	0,00	0,00	0,00
<b>Summe Mittelaufbr.</b>	<b>022000 Standesamtsverband</b>				<b>11.400,00</b>	<b>10.900,00</b>	<b>9.789,17</b>	<b>11.400,00</b>	<b>10.900,00</b>	<b>9.662,61</b>

	MVAG	VC	QU	Ergebnisvoranschlag			Finanzierungsvoranschlag			
				EH	FH	VA 2024	VA 2023	RA 2022	VA 2024	VA 2023
<b>022000</b>	<b>Standesamtsverband</b>									
<b>Mittelverwendung (Aufwendungen, Auszahlungen)</b>										
1/022000-456000	Schreib-, Zeichen-u. Sonst. Büromittel	2221	3221	23	300,00	300,00	388,80	300,00	300,00	388,80
1/022000-510000	Geldbezüge der Vertragsbediensteten der Verwaltung	2211	3211	20	28.000,00	26.000,00	24.754,60	28.000,00	26.000,00	24.754,60
1/022000-563000	Sonstige Aufwandsentschädigungen	2213	3213	20	500,00	500,00	477,90	500,00	500,00	477,90
1/022000-565000	Mehrleistungsvergütungen	2211	3211	20	0,00	0,00	215,84	0,00	0,00	215,84
1/022000-567000	Belohnungen, Geldaushilfen und Leistungsprämien	2213	3213	20	0,00	0,00	291,65	0,00	0,00	291,65
1/022000-580000	DG-Beiträge z. Ausgleichsf. für FamBeih.	2212	3212	20	1.200,00	1.200,00	1.024,02	1.200,00	1.200,00	1.024,02
1/022000-582000	Sonstige DG-Beiträge zur soz. Sicherheit	2212	3212	20	6.600,00	6.600,00	5.908,10	6.600,00	6.600,00	5.908,10
1/022000-590000	Freiwillige Sozialleistungen	2212	3212	20	1.200,00	1.200,00	809,34	1.200,00	1.200,00	809,34
1/022000-592000	Dotierung von Rückstellungen für Jubiläumswendungen	2214			500,00	300,00	0,00	0,00	0,00	0,00
1/022000-593000	Dotierung von Rückstellungen für nicht konsumierte Urlaube	2214			0,00	0,00	1.248,91	0,00	0,00	0,00
1/022000-724000	Reisegebühren	2225	3225	24	100,00	100,00	112,12	100,00	100,00	112,12
1/022000-725000	Bibliothekserfordernisse	2225	3225	24	300,00	300,00	179,56	300,00	300,00	179,56
1/022000-728000	Aufwandsentsch. D. Standesbeamten	2225	3225	24	1.500,00	500,00	0,00	1.500,00	500,00	0,00
1/022000-729000	Sonstige Ausgaben	2225	3225	24	500,00	500,00	1.039,39	500,00	500,00	1.039,39
<b>Summe Mittelverw.</b>	<b>022000</b>	<b>Standesamtsverband</b>			<b>40.700,00</b>	<b>37.500,00</b>	<b>36.450,23</b>	<b>40.200,00</b>	<b>37.200,00</b>	<b>35.201,32</b>
<b>Saldo</b>	<b>022000</b>	<b>Standesamtsverband</b>			<b>-29.300,00</b>	<b>-26.600,00</b>	<b>-26.661,06</b>	<b>-28.800,00</b>	<b>-26.300,00</b>	<b>-25.538,71</b>
<b>022100</b>	<b>Standesamt Wolfern</b>									
<b>Mittelaufbringung (Erträge, Einzahlungen)</b>										
2/022100+829000	Sonstige Einnahmen	2116	3116	18	200,00	200,00	600,00	200,00	200,00	600,00
<b>Summe Mittelaufbr.</b>	<b>022100</b>	<b>Standesamt Wolfern</b>			<b>200,00</b>	<b>200,00</b>	<b>600,00</b>	<b>200,00</b>	<b>200,00</b>	<b>600,00</b>
	<b>022</b>	<b>Standesamt</b>			<b>11.600,00</b>	<b>11.100,00</b>	<b>10.389,17</b>	<b>11.600,00</b>	<b>11.100,00</b>	<b>10.262,61</b>

		MVAG VC QU			Ergebnisvoranschlag			Finanzierungsvoranschlag		
		EH	FH		VA 2024	VA 2023	RA 2022	VA 2024	VA 2023	RA 2022
<b>022100</b>	<b>Standesamt Wolfern</b>									
<b>Mittelverwendung (Aufwendungen, Auszahlungen)</b>										
1/022100-400000	Geringwertige Wirtschaftsgüter (GWG)	2221	3221	23	500,00	200,00	37,37	500,00	200,00	37,37
1/022100-728000	Aufwandsentsch.d.Standesbeamten	2225	3225	24	2.000,00	2.000,00	1.500,00	2.000,00	2.000,00	1.500,00
<b>Summe Mittelverw.</b>	<b>022100 Standesamt Wolfern</b>				<b>2.500,00</b>	<b>2.200,00</b>	<b>1.537,37</b>	<b>2.500,00</b>	<b>2.200,00</b>	<b>1.537,37</b>
<b>Saldo</b>	<b>022100 Standesamt Wolfern</b>				<b>-2.300,00</b>	<b>-2.000,00</b>	<b>-937,37</b>	<b>-2.300,00</b>	<b>-2.000,00</b>	<b>-937,37</b>
	<b>022 Standesamt</b>				<b>43.200,00</b>	<b>39.700,00</b>	<b>37.987,60</b>	<b>42.700,00</b>	<b>39.400,00</b>	<b>36.738,69</b>
<b>Saldo</b>	<b>022 Standesamt</b>				<b>-31.600,00</b>	<b>-28.600,00</b>	<b>-27.598,43</b>	<b>-31.100,00</b>	<b>-28.300,00</b>	<b>-26.476,08</b>
<b>024</b>	<b>Wahlamt</b>									
<b>024000</b>	<b>Wahlamt</b>									
<b>Mittelaufbringung (Erträge, Einzahlungen)</b>										
2/024000+816001	Kostenersätze F.Durchf.V.Wahlen	2114	3114	13	3.500,00	3.500,00	5.225,10	3.500,00	3.500,00	5.225,10
<b>Summe Mittelaufbr.</b>	<b>024 Wahlamt</b>				<b>3.500,00</b>	<b>3.500,00</b>	<b>5.225,10</b>	<b>3.500,00</b>	<b>3.500,00</b>	<b>5.225,10</b>
<b>024000</b>	<b>Wahlamt</b>									
<b>Mittelverwendung (Aufwendungen, Auszahlungen)</b>										
1/024000-630000	Porto	2222	3222	24	3.000,00	0,00	0,00	3.000,00	0,00	0,00
1/024000-720099	Sonstige Ausgaben (Vergütungen)	2225	3225	24	2.000,00	1.000,00	390,14	2.000,00	1.000,00	390,14
1/024000-728000	Entgelte F.Sonst.Leistgen V. Einzelpers.	2225	3225	24	5.000,00	0,00	2.876,00	5.000,00	0,00	2.876,00
<b>Summe Mittelverw.</b>	<b>024 Wahlamt</b>				<b>10.000,00</b>	<b>1.000,00</b>	<b>3.266,14</b>	<b>10.000,00</b>	<b>1.000,00</b>	<b>3.266,14</b>
<b>Saldo</b>	<b>024 Wahlamt</b>				<b>-6.500,00</b>	<b>2.500,00</b>	<b>1.958,96</b>	<b>-6.500,00</b>	<b>2.500,00</b>	<b>1.958,96</b>
<b>025</b>	<b>Staatsbürgerschaft</b>									
<b>025000</b>	<b>Staatsbürgerschaft</b>									
<b>Mittelaufbringung (Erträge, Einzahlungen)</b>										
2/025000+816000	Kosteners.D.Ld.F.D.Fuehrg.D.Stb.-Evidenz	2114	3114	13	800,00	800,00	810,00	800,00	800,00	810,00
<b>Summe Mittelaufbr.</b>	<b>025 Staatsbürgerschaft</b>				<b>800,00</b>	<b>800,00</b>	<b>810,00</b>	<b>800,00</b>	<b>800,00</b>	<b>810,00</b>
	<b>02 Hauptverwaltung</b>				<b>16.100,00</b>	<b>15.600,00</b>	<b>16.477,83</b>	<b>16.100,00</b>	<b>15.600,00</b>	<b>16.351,27</b>
<b>025000</b>	<b>Staatsbürgerschaft</b>									
<b>Mittelverwendung (Aufwendungen, Auszahlungen)</b>										
1/025000-725000	Bibliothekserfordernisse	2225	3225	24	100,00	100,00	0,00	100,00	100,00	0,00
<b>Summe Mittelverw.</b>	<b>025 Staatsbürgerschaft</b>				<b>100,00</b>	<b>100,00</b>	<b>0,00</b>	<b>100,00</b>	<b>100,00</b>	<b>0,00</b>

		MVAG	VC	QU	Ergebnisvoranschlag			Finanzierungsvoranschlag			
					EH	FH	VA 2024	VA 2023	RA 2022	VA 2024	VA 2023
	<b>02</b>	<b>Hauptverwaltung</b>			<b>53.300,00</b>	<b>40.800,00</b>	<b>41.253,74</b>	<b>52.800,00</b>	<b>40.500,00</b>	<b>40.004,83</b>	
<b>Saldo</b>	<b>025</b>	<b>Staatsbürgerschaft</b>			<b>700,00</b>	<b>700,00</b>	<b>810,00</b>	<b>700,00</b>	<b>700,00</b>	<b>810,00</b>	
	<b>02</b>	<b>Hauptverwaltung</b>			<b>-37.200,00</b>	<b>-25.200,00</b>	<b>-24.775,91</b>	<b>-36.700,00</b>	<b>-24.900,00</b>	<b>-23.653,56</b>	
<b>03</b>		<b>Bauverwaltung</b>									
<b>031</b>		<b>Amt für Raumordnung und Raumplanung</b>									
<b>031000</b>		<b>Amt für Raumordnung und Raumplanung</b>									
<b>Mittelaufbringung (Erträge, Einzahlungen)</b>											
2/031000+816000		Kostenbeiträge für sonstige Leistungen	2114	3114	13	500,00	500,00	193,59	500,00	500,00	193,59
2/031000+829000		Sonstige Einnahmen (Baulandsicherung)	2116	3116	18	0,00	0,00	20.810,00	0,00	0,00	49.520,00
2/031000+829100		Sonstige Einnahmen	2116	3116	18	500,00	500,00	750,00	500,00	500,00	810,00
<b>Summe Mittelaufbr.</b>	<b>031</b>	<b>Amt für Raumordnung und Raumplanung</b>				<b>1.000,00</b>	<b>1.000,00</b>	<b>21.753,59</b>	<b>1.000,00</b>	<b>1.000,00</b>	<b>50.523,59</b>
	<b>03</b>	<b>Bauverwaltung</b>				<b>1.000,00</b>	<b>1.000,00</b>	<b>21.753,59</b>	<b>1.000,00</b>	<b>1.000,00</b>	<b>50.523,59</b>
<b>031000</b>		<b>Amt für Raumordnung und Raumplanung</b>									
<b>Mittelverwendung (Aufwendungen, Auszahlungen)</b>											
1/031000-630000		Porto	2222	3222	24	400,00	400,00	0,00	400,00	400,00	0,00
1/031000-728700		Flächenwidmungsplan	2225	3225	24	3.500,00	12.000,00	8.595,30	3.500,00	12.000,00	8.595,30
<b>Summe Mittelverw.</b>	<b>031</b>	<b>Amt für Raumordnung und Raumplanung</b>				<b>3.900,00</b>	<b>12.400,00</b>	<b>8.595,30</b>	<b>3.900,00</b>	<b>12.400,00</b>	<b>8.595,30</b>
	<b>03</b>	<b>Bauverwaltung</b>				<b>3.900,00</b>	<b>12.400,00</b>	<b>8.595,30</b>	<b>3.900,00</b>	<b>12.400,00</b>	<b>8.595,30</b>
<b>Saldo</b>	<b>031</b>	<b>Amt für Raumordnung und Raumplanung</b>				<b>-2.900,00</b>	<b>-11.400,00</b>	<b>13.158,29</b>	<b>-2.900,00</b>	<b>-11.400,00</b>	<b>41.928,29</b>
	<b>03</b>	<b>Bauverwaltung</b>				<b>-2.900,00</b>	<b>-11.400,00</b>	<b>13.158,29</b>	<b>-2.900,00</b>	<b>-11.400,00</b>	<b>41.928,29</b>
<b>06</b>		<b>Sonstige Maßnahmen</b>									
<b>060</b>		<b>Beiträge an Verbände, Vereine oder sonstige Organisationen</b>									
<b>060000</b>		<b>Beiträge an Verb., Vereine u. sonst.Org.</b>									
<b>Mittelaufbringung (Erträge, Einzahlungen)</b>											
<b>Summe Mittelaufbr.</b>	<b>060</b>	<b>Beiträge an Verbände, Vereine oder sonstige Organisa</b>				<b>0,00</b>	<b>0,00</b>	<b>0,00</b>	<b>0,00</b>	<b>0,00</b>	<b>0,00</b>
<b>060000</b>		<b>Beiträge an Verb., Vereine u. sonst.Org.</b>									
<b>Mittelverwendung (Aufwendungen, Auszahlungen)</b>											
1/060000-726000		Mitgl. Beitrag a. Institutionen (Ver., Verr.)	2225	3225	24	7.500,00	7.500,00	7.420,94	7.500,00	7.500,00	7.420,94
<b>Summe Mittelverw.</b>	<b>060</b>	<b>Beiträge an Verbände, Vereine oder sonstige Organisa</b>				<b>7.500,00</b>	<b>7.500,00</b>	<b>7.420,94</b>	<b>7.500,00</b>	<b>7.500,00</b>	<b>7.420,94</b>
<b>Saldo</b>	<b>060</b>	<b>Beiträge an Verbände, Vereine oder sonstige Organisa</b>				<b>-7.500,00</b>	<b>-7.500,00</b>	<b>-7.420,94</b>	<b>-7.500,00</b>	<b>-7.500,00</b>	<b>-7.420,94</b>

			MVAG VC QU			Ergebnisvoranschlag			Finanzierungsvoranschlag		
			EH	FH		VA 2024	VA 2023	RA 2022	VA 2024	VA 2023	RA 2022
<b>061</b>		<b>Sonstige Subventionen</b>									
<b>061000</b>		<b>Sonstige Subventionen</b>									
<b>Mittelaufbringung (Erträge, Einzahlungen)</b>											
<b>Summe Mittelaufbr.</b>	<b>061</b>	<b>Sonstige Subventionen</b>				<b>0,00</b>	<b>0,00</b>	<b>0,00</b>	<b>0,00</b>	<b>0,00</b>	<b>0,00</b>
<b>061000</b>		<b>Sonstige Subventionen</b>									
<b>Mittelverwendung (Aufwendungen, Auszahlungen)</b>											
1/061000-757000	Laufend.Transferz.A.Priv. Institutionen		2234	3234	27	1.500,00	1.500,00	752,88	1.500,00	1.500,00	752,88
<b>Summe Mittelverw.</b>	<b>061</b>	<b>Sonstige Subventionen</b>				<b>1.500,00</b>	<b>1.500,00</b>	<b>752,88</b>	<b>1.500,00</b>	<b>1.500,00</b>	<b>752,88</b>
<b>Saldo</b>	<b>061</b>	<b>Sonstige Subventionen</b>				<b>-1.500,00</b>	<b>-1.500,00</b>	<b>-752,88</b>	<b>-1.500,00</b>	<b>-1.500,00</b>	<b>-752,88</b>
<b>062</b>		<b>Ehrungen und Auszeichnungen</b>									
<b>062000</b>		<b>Ehrungen und Auszeichnungen</b>									
<b>Mittelaufbringung (Erträge, Einzahlungen)</b>											
<b>Summe Mittelaufbr.</b>	<b>062</b>	<b>Ehrungen und Auszeichnungen</b>				<b>0,00</b>	<b>0,00</b>	<b>0,00</b>	<b>0,00</b>	<b>0,00</b>	<b>0,00</b>
	<b>06</b>	<b>Sonstige Maßnahmen</b>				<b>0,00</b>	<b>0,00</b>	<b>0,00</b>	<b>0,00</b>	<b>0,00</b>	<b>0,00</b>
<b>062000</b>		<b>Ehrungen und Auszeichnungen</b>									
<b>Mittelverwendung (Aufwendungen, Auszahlungen)</b>											
1/062000-413000	Ankauf von Handelswaren (Geschenke)		2221	3221	23	2.000,00	2.000,00	3.724,73	2.000,00	2.000,00	3.724,73
1/062000-723000	Sonstige Ausgaben		2225	3225	24	2.000,00	1.900,00	1.098,70	2.000,00	1.900,00	1.098,70
<b>Summe Mittelverw.</b>	<b>062</b>	<b>Ehrungen und Auszeichnungen</b>				<b>4.000,00</b>	<b>3.900,00</b>	<b>4.823,43</b>	<b>4.000,00</b>	<b>3.900,00</b>	<b>4.823,43</b>
	<b>06</b>	<b>Sonstige Maßnahmen</b>				<b>13.000,00</b>	<b>12.900,00</b>	<b>12.997,25</b>	<b>13.000,00</b>	<b>12.900,00</b>	<b>12.997,25</b>
<b>Saldo</b>	<b>062</b>	<b>Ehrungen und Auszeichnungen</b>				<b>-4.000,00</b>	<b>-3.900,00</b>	<b>-4.823,43</b>	<b>-4.000,00</b>	<b>-3.900,00</b>	<b>-4.823,43</b>
	<b>06</b>	<b>Sonstige Maßnahmen</b>				<b>-13.000,00</b>	<b>-12.900,00</b>	<b>-12.997,25</b>	<b>-13.000,00</b>	<b>-12.900,00</b>	<b>-12.997,25</b>
<b>07</b>		<b>Verfügungsmittel</b>									
<b>070</b>		<b>Verfügungsmittel</b>									
<b>070000</b>		<b>Verfügungsmittel</b>									
<b>Mittelaufbringung (Erträge, Einzahlungen)</b>											
<b>Summe Mittelaufbr.</b>	<b>070</b>	<b>Verfügungsmittel</b>				<b>0,00</b>	<b>0,00</b>	<b>0,00</b>	<b>0,00</b>	<b>0,00</b>	<b>0,00</b>
	<b>07</b>	<b>Verfügungsmittel</b>				<b>0,00</b>	<b>0,00</b>	<b>0,00</b>	<b>0,00</b>	<b>0,00</b>	<b>0,00</b>

		MVAG VC QU			Ergebnisvoranschlag			Finanzierungsvoranschlag		
		EH	FH		VA 2024	VA 2023	RA 2022	VA 2024	VA 2023	RA 2022
<b>070000</b>	<b>Verfügun gsmittel</b>									
	<b>Mittelverwendung (Aufwendungen, Auszahlungen)</b>									
1/070000-729000	Sonstige Ausgaben	2225	3225	24	24.000,00	20.000,00	18.498,37	24.000,00	20.000,00	18.498,37
<b>Summe Mittelverw.</b>	<b>070 Verfügun gsmittel</b>				<b>24.000,00</b>	<b>20.000,00</b>	<b>18.498,37</b>	<b>24.000,00</b>	<b>20.000,00</b>	<b>18.498,37</b>
	<b>07 Verfügun gsmittel</b>				<b>24.000,00</b>	<b>20.000,00</b>	<b>18.498,37</b>	<b>24.000,00</b>	<b>20.000,00</b>	<b>18.498,37</b>
<b>Saldo</b>	<b>070 Verfügun gsmittel</b>				<b>-24.000,00</b>	<b>-20.000,00</b>	<b>-18.498,37</b>	<b>-24.000,00</b>	<b>-20.000,00</b>	<b>-18.498,37</b>
	<b>07 Verfügun gsmittel</b>				<b>-24.000,00</b>	<b>-20.000,00</b>	<b>-18.498,37</b>	<b>-24.000,00</b>	<b>-20.000,00</b>	<b>-18.498,37</b>
<b>08</b>	<b>Pensionen (soweit nicht aufgeteilt)</b>									
<b>080</b>	<b>Pensionen (soweit nicht aufgeteilt)</b>									
<b>080000</b>	<b>Pensionen (soweit nicht aufgeteilt)</b>									
	<b>Mittelaufbringung (Erträge, Einzahlungen)</b>									
2/080000+868000	Lfd.Transferz.V.Priv.Haush.(Pens. Beitr.)	2124	3124	16	14.100,00	13.800,00	11.926,09	14.100,00	13.800,00	11.926,09
<b>Summe Mittelaufbr.</b>	<b>080 Pensionen (soweit nicht aufgeteilt)</b>				<b>14.100,00</b>	<b>13.800,00</b>	<b>11.926,09</b>	<b>14.100,00</b>	<b>13.800,00</b>	<b>11.926,09</b>
	<b>08 Pensionen (soweit nicht aufgeteilt)</b>				<b>14.100,00</b>	<b>13.800,00</b>	<b>11.926,09</b>	<b>14.100,00</b>	<b>13.800,00</b>	<b>11.926,09</b>
<b>080000</b>	<b>Pensionen (soweit nicht aufgeteilt)</b>									
	<b>Mittelverwendung (Aufwendungen, Auszahlungen)</b>									
1/080000-581100	Dienstgeberbeiträge (Pensionskasse)	2212	3212	20	3.700,00	3.600,00	3.410,64	3.700,00	3.600,00	3.410,64
1/080000-751100	Pensionen u.Sonst.Ruhebezüge	2231	3231	26	200.000,00	180.000,00	178.361,20	200.000,00	180.000,00	178.361,20
1/080000-751200	Lfd.Transferz.A. Land (Personalaufwand)	2231	3231	26	1.300,00	1.300,00	1.165,00	1.300,00	1.300,00	1.165,00
<b>Summe Mittelverw.</b>	<b>080 Pensionen (soweit nicht aufgeteilt)</b>				<b>205.000,00</b>	<b>184.900,00</b>	<b>182.936,84</b>	<b>205.000,00</b>	<b>184.900,00</b>	<b>182.936,84</b>
	<b>08 Pensionen (soweit nicht aufgeteilt)</b>				<b>205.000,00</b>	<b>184.900,00</b>	<b>182.936,84</b>	<b>205.000,00</b>	<b>184.900,00</b>	<b>182.936,84</b>
<b>Saldo</b>	<b>080 Pensionen (soweit nicht aufgeteilt)</b>				<b>-190.900,00</b>	<b>-171.100,00</b>	<b>-171.010,75</b>	<b>-190.900,00</b>	<b>-171.100,00</b>	<b>-171.010,75</b>
	<b>08 Pensionen (soweit nicht aufgeteilt)</b>				<b>-190.900,00</b>	<b>-171.100,00</b>	<b>-171.010,75</b>	<b>-190.900,00</b>	<b>-171.100,00</b>	<b>-171.010,75</b>
<b>09</b>	<b>Personalbetreuung</b>									
<b>090</b>	<b>Bezugsvorschüsse und Darlehen</b>									
<b>090000</b>	<b>Bezugsvorschüsse und Darlehen</b>									
	<b>Mittelaufbringung (Erträge, Einzahlungen)</b>									
2/090000+273000	Bezugsvorschuesse-Rueckzahlung		3325	53	0,00	0,00	0,00	500,00	0,00	126,00
<b>Summe Mittelaufbr.</b>	<b>090 Bezugsvorschüsse und Darlehen</b>				<b>0,00</b>	<b>0,00</b>	<b>0,00</b>	<b>500,00</b>	<b>0,00</b>	<b>126,00</b>

	MVAG	VC	QU	Ergebnisvoranschlag			Finanzierungsvoranschlag			
				EH	FH	VA 2024	VA 2023	RA 2022	VA 2024	VA 2023
<b>090000</b>	<b>Bezugsvorschüsse und Darlehen</b>									
<b>Mittelverwendung (Aufwendungen, Auszahlungen)</b>										
1/090000-273000										
				3425	63	0,00	0,00	0,00	0,00	2.000,00
<b>Summe Mittelverw.</b>	<b>090</b>	<b>Bezugsvorschüsse und Darlehen</b>			<b>0,00</b>	<b>0,00</b>	<b>0,00</b>	<b>0,00</b>	<b>0,00</b>	<b>2.000,00</b>
<b>Saldo</b>	<b>090</b>	<b>Bezugsvorschüsse und Darlehen</b>			<b>0,00</b>	<b>0,00</b>	<b>0,00</b>	<b>500,00</b>	<b>0,00</b>	<b>-1.874,00</b>
<b>091</b>	<b>Personalausbildung und Personalfortbildung</b>									
<b>091000</b>	<b>Personalausbildung und Personalfortbild.</b>									
<b>Mittelaufbringung (Erträge, Einzahlungen)</b>										
<b>Summe Mittelaufbr.</b>	<b>091</b>	<b>Personalausbildung und Personalfortbildung</b>			<b>0,00</b>	<b>0,00</b>	<b>0,00</b>	<b>0,00</b>	<b>0,00</b>	<b>0,00</b>
<b>091000</b>	<b>Personalausbildung und Personalfortbild.</b>									
<b>Mittelverwendung (Aufwendungen, Auszahlungen)</b>										
1/091000-728000				2225	3225	24	7.000,00	7.000,00	8.421,20	7.000,00
<b>Summe Mittelverw.</b>	<b>091</b>	<b>Personalausbildung und Personalfortbildung</b>			<b>7.000,00</b>	<b>7.000,00</b>	<b>8.421,20</b>	<b>7.000,00</b>	<b>7.000,00</b>	<b>8.421,20</b>
<b>Saldo</b>	<b>091</b>	<b>Personalausbildung und Personalfortbildung</b>			<b>-7.000,00</b>	<b>-7.000,00</b>	<b>-8.421,20</b>	<b>-7.000,00</b>	<b>-7.000,00</b>	<b>-8.421,20</b>
<b>094</b>	<b>Gemeinschaftspflege</b>									
<b>094000</b>	<b>Gemeinschaftspflege</b>									
<b>Mittelaufbringung (Erträge, Einzahlungen)</b>										
<b>Summe Mittelaufbr.</b>	<b>094</b>	<b>Gemeinschaftspflege</b>			<b>0,00</b>	<b>0,00</b>	<b>0,00</b>	<b>0,00</b>	<b>0,00</b>	<b>0,00</b>
	<b>09</b>	<b>Personalbetreuung</b>			<b>0,00</b>	<b>0,00</b>	<b>0,00</b>	<b>500,00</b>	<b>0,00</b>	<b>126,00</b>
	<b>0</b>	<b>Vertretungskörper und allgemeine Verwaltung</b>			<b>164.600,00</b>	<b>165.400,00</b>	<b>191.006,88</b>	<b>154.200,00</b>	<b>156.500,00</b>	<b>195.277,26</b>
<b>094000</b>	<b>Gemeinschaftspflege</b>									
<b>Mittelverwendung (Aufwendungen, Auszahlungen)</b>										
1/094000-729000				2225	3225	24	800,00	700,00	646,00	800,00
<b>Summe Mittelverw.</b>	<b>094</b>	<b>Gemeinschaftspflege</b>			<b>800,00</b>	<b>700,00</b>	<b>646,00</b>	<b>800,00</b>	<b>700,00</b>	<b>646,00</b>
	<b>09</b>	<b>Personalbetreuung</b>			<b>7.800,00</b>	<b>7.700,00</b>	<b>9.067,20</b>	<b>7.800,00</b>	<b>7.700,00</b>	<b>11.067,20</b>
	<b>0</b>	<b>Vertretungskörper und allgemeine Verwaltung</b>			<b>1.260.300,00</b>	<b>1.121.700,00</b>	<b>1.123.524,66</b>	<b>1.224.700,00</b>	<b>1.099.400,00</b>	<b>1.072.820,41</b>
<b>Saldo</b>	<b>094</b>	<b>Gemeinschaftspflege</b>			<b>-800,00</b>	<b>-700,00</b>	<b>-646,00</b>	<b>-800,00</b>	<b>-700,00</b>	<b>-646,00</b>
	<b>09</b>	<b>Personalbetreuung</b>			<b>-7.800,00</b>	<b>-7.700,00</b>	<b>-9.067,20</b>	<b>-7.300,00</b>	<b>-7.700,00</b>	<b>-10.941,20</b>
	<b>0</b>	<b>Vertretungskörper und allgemeine Verwaltung</b>			<b>-1.095.700,00</b>	<b>-956.300,00</b>	<b>-932.517,78</b>	<b>-1.070.500,00</b>	<b>-942.900,00</b>	<b>-877.543,15</b>

	MVAG	VC	QU	Ergebnisvoranschlag			Finanzierungsvoranschlag			
				EH	FH	VA 2024	VA 2023	RA 2022	VA 2024	VA 2023
<b>1 Öffentliche Ordnung und Sicherheit</b>										
<b>13</b>										
	<b>Sonderpolizei</b>									
<b>131</b>										
	<b>Bau- und Feuerpolizei</b>									
<b>131000</b>										
	<b>Bau- und Feuerpolizei</b>									
<b>Mittelaufbringung (Erträge, Einzahlungen)</b>										
<b>Summe Mittelaufbr.</b>	<b>131</b>	<b>Bau- und Feuerpolizei</b>			<b>0,00</b>	<b>0,00</b>	<b>0,00</b>	<b>0,00</b>	<b>0,00</b>	
<b>131000</b>		<b>Bau- und Feuerpolizei</b>								
<b>Mittelverwendung (Aufwendungen, Auszahlungen)</b>										
1/131000-728000	Entg.F.Sonst.Lstg.V.Einzelpersonen	2225	3225	24	4.000,00	4.000,00	6.324,45	4.000,00	4.000,00	6.324,45
<b>Summe Mittelverw.</b>	<b>131</b>	<b>Bau- und Feuerpolizei</b>			<b>4.000,00</b>	<b>4.000,00</b>	<b>6.324,45</b>	<b>4.000,00</b>	<b>4.000,00</b>	<b>6.324,45</b>
<b>Saldo</b>	<b>131</b>	<b>Bau- und Feuerpolizei</b>			<b>-4.000,00</b>	<b>-4.000,00</b>	<b>-6.324,45</b>	<b>-4.000,00</b>	<b>-4.000,00</b>	<b>-6.324,45</b>
<b>132</b>										
	<b>Gesundheitspolizei</b>									
<b>132000</b>										
	<b>Gesundheitspolizei</b>									
<b>Mittelaufbringung (Erträge, Einzahlungen)</b>										
2/132000+829000	Sonstige Einnahmen	2116	3116	18	1.300,00	1.300,00	180,00	1.300,00	1.300,00	180,00
2/132000+829100	Sonstige Erträge (Kurse)	2116	3116	18	12.000,00	6.000,00	8.806,00	12.000,00	6.000,00	8.806,00
2/132000+861000	Transfers von Ländern, Landesfonds und Landeskammern	2121	3121	15	400,00	200,00	410,00	400,00	200,00	410,00
<b>Summe Mittelaufbr.</b>	<b>132</b>	<b>Gesundheitspolizei</b>			<b>13.700,00</b>	<b>7.500,00</b>	<b>9.396,00</b>	<b>13.700,00</b>	<b>7.500,00</b>	<b>9.396,00</b>
<b>132000</b>		<b>Gesundheitspolizei</b>								
<b>Mittelverwendung (Aufwendungen, Auszahlungen)</b>										
1/132000-729000	Sonstige Ausgaben (Gesunde Gemeinde)	2225	3225	24	3.500,00	3.500,00	3.377,03	3.500,00	3.500,00	3.377,03
1/132000-729100	Sonstige Aufwendungen (Kurse)	2225	3225	24	12.000,00	6.000,00	4.356,12	12.000,00	6.000,00	4.356,12
<b>Summe Mittelverw.</b>	<b>132</b>	<b>Gesundheitspolizei</b>			<b>15.500,00</b>	<b>9.500,00</b>	<b>7.733,15</b>	<b>15.500,00</b>	<b>9.500,00</b>	<b>7.733,15</b>
<b>Saldo</b>	<b>132</b>	<b>Gesundheitspolizei</b>			<b>-1.800,00</b>	<b>-2.000,00</b>	<b>1.662,85</b>	<b>-1.800,00</b>	<b>-2.000,00</b>	<b>1.662,85</b>
<b>133</b>										
	<b>Veterinärpolizei</b>									
<b>133000</b>										
	<b>Veterinärpolizei</b>									
<b>Mittelaufbringung (Erträge, Einzahlungen)</b>										
2/133000+808000	Erlöse für Hundemarken	2116	3116	16	100,00	100,00	76,00	100,00	100,00	76,00
<b>Summe Mittelaufbr.</b>	<b>133</b>	<b>Veterinärpolizei</b>			<b>100,00</b>	<b>100,00</b>	<b>76,00</b>	<b>100,00</b>	<b>100,00</b>	<b>76,00</b>
	<b>13</b>	<b>Sonderpolizei</b>			<b>13.800,00</b>	<b>7.600,00</b>	<b>9.472,00</b>	<b>13.800,00</b>	<b>7.600,00</b>	<b>9.472,00</b>





			MVAG	VC	QU	Ergebnisvoranschlag			Finanzierungsvoranschlag		
			EH	FH		VA 2024	VA 2023	RA 2022	VA 2024	VA 2023	RA 2022
<b>163400</b>	<b>Freiwillige Feuerwehr</b>										
<b>Mittelverwendung (Aufwendungen, Auszahlungen)</b>											
5/163400-000000	Bebaute Grundstücke			3412	1 40	0,00	0,00	0,00	0,00	800.000,00	0,00
1/163400-680000	Planmäßige Abschreibung		2226			15.800,00	0,00	0,00	0,00	0,00	0,00
<b>Summe Mittelverw.</b>	<b>163400</b>	<b>Freiwillige Feuerwehr</b>				<b>15.800,00</b>	<b>0,00</b>	<b>0,00</b>	<b>0,00</b>	<b>800.000,00</b>	<b>0,00</b>
<b>Saldo</b>	<b>163400</b>	<b>Freiwillige Feuerwehr</b>				<b>-15.800,00</b>	<b>803.500,00</b>	<b>0,00</b>	<b>0,00</b>	<b>-800.000,00</b>	<b>0,00</b>
<b>163600</b>	<b>Freiwillige Feuerwehr</b>										
<b>Mittelaufbringung (Erträge, Einzahlungen)</b>											
<b>Summe Mittelaufbr.</b>	<b>163600</b>	<b>Freiwillige Feuerwehr</b>				<b>0,00</b>	<b>0,00</b>	<b>0,00</b>	<b>0,00</b>	<b>0,00</b>	<b>0,00</b>
<b>163600</b>	<b>Freiwillige Feuerwehr</b>										
<b>Mittelverwendung (Aufwendungen, Auszahlungen)</b>											
1/163600-680000	Planmäßige Abschreibung		2226			1.100,00	1.100,00	1.101,43	0,00	0,00	0,00
<b>Summe Mittelverw.</b>	<b>163600</b>	<b>Freiwillige Feuerwehr</b>				<b>1.100,00</b>	<b>1.100,00</b>	<b>1.101,43</b>	<b>0,00</b>	<b>0,00</b>	<b>0,00</b>
<b>Saldo</b>	<b>163600</b>	<b>Freiwillige Feuerwehr</b>				<b>-1.100,00</b>	<b>-1.100,00</b>	<b>-1.101,43</b>	<b>0,00</b>	<b>0,00</b>	<b>0,00</b>
<b>163800</b>	<b>Freiwillige Feuerwehren</b>										
<b>Mittelaufbringung (Erträge, Einzahlungen)</b>											
6/163800+895000	Entnahmen von allgemeinen Haushaltsrücklagen		2301		1	100.000,00	0,00	0,00	0,00	0,00	0,00
<b>Summe Mittelaufbr.</b>	<b>163800</b>	<b>Freiwillige Feuerwehren</b>				<b>100.000,00</b>	<b>0,00</b>	<b>0,00</b>	<b>0,00</b>	<b>0,00</b>	<b>0,00</b>
	<b>163</b>	<b>Freiwillige Feuerwehren</b>				<b>135.200,00</b>	<b>838.400,00</b>	<b>41.450,61</b>	<b>5.400,00</b>	<b>0,00</b>	<b>6.000,00</b>
<b>163800</b>	<b>Freiwillige Feuerwehren</b>										
<b>Mittelverwendung (Aufwendungen, Auszahlungen)</b>											
5/163800-060000	Im Bau befindliche Grundstückseinrichtungen			3412	1 40	0,00	0,00	0,00	100.000,00	0,00	0,00
<b>Summe Mittelverw.</b>	<b>163800</b>	<b>Freiwillige Feuerwehren</b>				<b>0,00</b>	<b>0,00</b>	<b>0,00</b>	<b>100.000,00</b>	<b>0,00</b>	<b>0,00</b>
<b>Saldo</b>	<b>163800</b>	<b>Freiwillige Feuerwehren</b>				<b>100.000,00</b>	<b>0,00</b>	<b>0,00</b>	<b>-100.000,00</b>	<b>0,00</b>	<b>0,00</b>
	<b>163</b>	<b>Freiwillige Feuerwehren</b>				<b>112.700,00</b>	<b>93.200,00</b>	<b>98.117,24</b>	<b>188.900,00</b>	<b>861.300,00</b>	<b>47.647,63</b>
<b>Saldo</b>	<b>163</b>	<b>Freiwillige Feuerwehren</b>				<b>22.500,00</b>	<b>745.200,00</b>	<b>-56.666,63</b>	<b>-183.500,00</b>	<b>-861.300,00</b>	<b>-41.647,63</b>

	MVAG	VC	QU	Ergebnisvoranschlag			Finanzierungsvoranschlag			
				EH	FH	VA 2024	VA 2023	RA 2022	VA 2024	VA 2023
<b>164</b>										
<b>164000</b>										
<b>Mittelaufbringung (Erträge, Einzahlungen)</b>										
6/164000+301000										
6/164000+301001										
6/164000+829900										
<b>Summe Mittelaufbr.</b>	<b>164</b>									
	<b>16</b>									
<b>164000</b>										
<b>Mittelverwendung (Aufwendungen, Auszahlungen)</b>										
5/164000-060000										
<b>Summe Mittelverw.</b>	<b>164</b>									
	<b>16</b>									
<b>Saldo</b>	<b>164</b>									
	<b>16</b>									
<b>17</b>										
<b>179</b>										
<b>179000</b>										
<b>Mittelaufbringung (Erträge, Einzahlungen)</b>										
2/179000+860000										
<b>Summe Mittelaufbr.</b>	<b>179</b>									
	<b>17</b>									
<b>179000</b>										
<b>Mittelverwendung (Aufwendungen, Auszahlungen)</b>										
1/179000-729000										
<b>Summe Mittelverw.</b>	<b>179</b>									
	<b>17</b>									
<b>Saldo</b>	<b>179</b>									
	<b>17</b>									

	MVAG	VC	QU	Ergebnisvoranschlag			Finanzierungsvoranschlag				
				EH	FH	VA 2024	VA 2023	RA 2022	VA 2024	VA 2023	RA 2022
<b>18</b>											
	<b>Landesverteidigung</b>										
<b>180</b>											
	<b>Zivilschutz</b>										
<b>180000</b>											
	<b>Zivilschutz</b>										
	<b>Mittelaufbringung (Erträge, Einzahlungen)</b>										
6/180000+301000	Kapitaltransfers von Ländern (LZ)			3331	1	33	0,00	0,00	0,00	0,00	5.000,00
6/180000+829900	Sonstige Erträge			2116	3116	1	18	0,00	0,00	22.299,82	22.299,82
<b>Summe Mittelaufbr.</b>	<b>180</b>						<b>Zivilschutz</b>	<b>0,00</b>	<b>0,00</b>	<b>22.299,82</b>	<b>27.299,82</b>
	<b>18</b>						<b>Landesverteidigung</b>	<b>0,00</b>	<b>0,00</b>	<b>22.299,82</b>	<b>27.299,82</b>
	<b>1</b>						<b>Öffentliche Ordnung und Sicherheit</b>	<b>210.000,00</b>	<b>897.000,00</b>	<b>73.799,06</b>	<b>139.200,00</b>
<b>180000</b>							<b>Zivilschutz</b>				
	<b>Mittelverwendung (Aufwendungen, Auszahlungen)</b>										
5/180000-020000	Maschinen und maschinelle Anlagen (Notstromaggregat)			3414	1	41	0,00	0,00	0,00	0,00	27.299,82
1/180000-042000	Amts-, Betriebs- und Geschäftsausstattung			3415	2	41	0,00	0,00	0,00	10.000,00	10.000,00
1/180000-680000	Planmäßige Abschreibung			2226			400,00	400,00	430,13	0,00	0,00
1/180000-729000	Sonstige Ausgaben			2225	3225	24	500,00	0,00	0,00	500,00	0,00
1/180000-757000	Laufende Transferzahlungen, Subventionen			2234	3234	27	700,00	600,00	635,00	700,00	600,00
<b>Summe Mittelverw.</b>	<b>180</b>						<b>Zivilschutz</b>	<b>1.600,00</b>	<b>1.000,00</b>	<b>1.065,13</b>	<b>11.200,00</b>
	<b>18</b>						<b>Landesverteidigung</b>	<b>1.600,00</b>	<b>1.000,00</b>	<b>1.065,13</b>	<b>11.200,00</b>
	<b>1</b>						<b>Öffentliche Ordnung und Sicherheit</b>	<b>136.000,00</b>	<b>109.900,00</b>	<b>130.659,57</b>	<b>341.800,00</b>
<b>Saldo</b>	<b>180</b>						<b>Zivilschutz</b>	<b>-1.600,00</b>	<b>-1.000,00</b>	<b>21.234,69</b>	<b>-11.200,00</b>
	<b>18</b>						<b>Landesverteidigung</b>	<b>-1.600,00</b>	<b>-1.000,00</b>	<b>21.234,69</b>	<b>-11.200,00</b>
	<b>1</b>						<b>Öffentliche Ordnung und Sicherheit</b>	<b>74.000,00</b>	<b>787.100,00</b>	<b>-56.860,51</b>	<b>-202.600,00</b>

		MVAG		VC	QU	Ergebnisvoranschlag			Finanzierungsvoranschlag		
		EH	FH			VA 2024	VA 2023	RA 2022	VA 2024	VA 2023	RA 2022
<b>2 Unterricht, Erziehung, Sport und Wissenschaft</b>											
<b>21</b>	<b>Allgemeinbildender Unterricht</b>										
<b>211</b>	<b>Volksschulen</b>										
<b>211000</b>	<b>Volksschule in Wolfern</b>										
<b>Mittelaufbringung (Erträge, Einzahlungen)</b>											
2/211000+300000	Kapitaltransfers von Bund, Bundesfonds und Bundeskammern		3331	33		0,00	0,00	0,00	0,00	0,00	2.329,00
2/211000+301000	Kapitaltransferz. vom Land		3331	33		0,00	0,00	0,00	0,00	0,00	14.600,00
2/211000+813000	Erträge aus der Auflösung von Investitionszuschüssen (Kapitaltransfers)	2127				42.400,00	40.300,00	41.361,99	0,00	0,00	0,00
2/211000+816000	Kostenbeitrag f. Turnsaalbenützung	2114	3114	13		2.000,00	1.100,00	1.080,00	2.000,00	1.100,00	1.350,00
2/211000+816003	Schulerhaltungs-u. Gastschulbeitrag	2114	3114	13		0,00	0,00	842,69	0,00	0,00	842,69
2/211000+817000	Erträge aus der Auflösung von sonstigen Rückstellungen	2117				0,00	0,00	1.825,44	0,00	0,00	0,00
2/211000+829000	Sonstige Einnahmen	2116	3116	18		1.000,00	100,00	1.274,18	1.000,00	100,00	1.274,18
2/211000+861000	Transfers von Ländern, Landesfonds und Landeskammern	2121	3121	15		0,00	0,00	1.310,00	0,00	0,00	1.310,00
2/211000+862000	Transfers von Gemeinden, Gemeindeverbände (ohne marktbestimmte Tätigkeit) und Gemeindefonds	2121	3121	15		0,00	16.600,00	0,00	0,00	16.600,00	0,00
<b>Summe Mittelaufbr.</b>	<b>211 Volksschulen</b>					<b>45.400,00</b>	<b>58.100,00</b>	<b>47.694,30</b>	<b>3.000,00</b>	<b>17.800,00</b>	<b>21.705,87</b>

		MVAG		VC QU	Ergebnisvoranschlag			Finanzierungsvoranschlag		
		EH	FH		VA 2024	VA 2023	RA 2022	VA 2024	VA 2023	RA 2022
<b>211000</b>	<b>Volksschule in Wolfern</b>									
<b>Mittelverwendung (Aufwendungen, Auszahlungen)</b>										
1/211000-042000	Betriebsausstattung		3415	2 41	0,00	0,00	0,00	4.000,00	26.000,00	31.065,15
1/211000-400000	Geringw. Wirtschaftsg. (Lehrmittel)	2221	3221	23	3.500,00	3.000,00	3.747,75	3.500,00	3.000,00	3.747,75
1/211000-451000	Brennstoffe	2221	3221	23	40.000,00	42.000,00	9.863,49	40.000,00	42.000,00	9.863,49
1/211000-454000	Reinigungsmittel	2221	3221	23	3.500,00	2.000,00	3.440,17	3.500,00	2.000,00	3.440,17
1/211000-456000	Schreib-,Zeichen-u.Sonst. Büromittel	2221	3221	23	1.500,00	1.500,00	1.864,38	1.500,00	1.500,00	1.864,38
1/211000-457000	Druckwerke	2221	3221	23	500,00	500,00	386,50	500,00	500,00	386,50
1/211000-459000	Sonstige Verbrauchsgüter	2221	3221	23	2.000,00	2.000,00	252,17	2.000,00	2.000,00	252,17
1/211000-511000	Geldbez.D.Vb in Handwerkl. Verwendung	2211	3211	20	37.000,00	32.900,00	35.881,64	37.000,00	32.900,00	35.881,64
1/211000-523000	Geldbez.D.Nicht Ganzj.Besch. Arbeiter	2211	3211	20	700,00	700,00	0,00	700,00	700,00	0,00
1/211000-563000	Sonstige Aufwandsentschädigungen	2213	3213	20	200,00	200,00	140,00	200,00	200,00	140,00
1/211000-565000	Mehrleistungsvergütung	2211	3211	20	800,00	800,00	676,32	800,00	800,00	676,32
1/211000-567000	Belohnungen und Geldaushilfen	2213	3213	20	0,00	0,00	487,55	0,00	0,00	487,55
1/211000-569000	Sonstige Nebengebühren	2211	3211	20	200,00	200,00	124,46	200,00	200,00	124,46
1/211000-580000	Ausgl.Fonds F.Fam.-Beih.F. Bedienstete	2212	3212	20	1.600,00	1.600,00	1.388,92	1.600,00	1.600,00	1.388,92
1/211000-582000	Sonst.Dgb Z.Sozial.Sicherheit D. Bedienst	2212	3212	20	9.000,00	9.000,00	8.152,90	9.000,00	9.000,00	8.152,90
1/211000-590000	Freiw. Sozialleistungen u. Ausbildung	2212	3212	20	500,00	500,00	29,40	500,00	500,00	29,40
1/211000-592000	Dotierung von Rückstellungen für Jubiläumswendungen	2214			200,00	100,00	0,00	0,00	0,00	0,00
1/211000-593000	Dotierung von Rückstellungen für nicht konsumierte Urlaube	2214			0,00	0,00	971,09	0,00	0,00	0,00
1/211000-600000	Strom	2222	3222	24	14.000,00	35.900,00	8.749,79	14.000,00	35.900,00	8.749,79
1/211000-614000	Instandhaltung von Gebäuden und Bauten	2224	3224	24	20.000,00	48.000,00	6.421,14	20.000,00	48.000,00	6.421,14
1/211000-616000	Instandh.V.Maschinen u.Masch. Anlagen	2224	3224	24	3.000,00	2.000,00	2.946,58	3.000,00	2.000,00	2.946,58
1/211000-618000	Instandhaltung von Sonst. Anlagen	2224	3224	24	3.500,00	3.000,00	5.253,33	3.500,00	3.000,00	5.253,33
1/211000-630000	Porto	2222	3222	24	100,00	100,00	25,58	100,00	100,00	25,58
1/211000-631000	Telephon - Telegraph	2222	3222	24	3.500,00	3.500,00	3.227,26	3.500,00	3.500,00	3.225,69
1/211000-670000	Versicherungen	2222	3222	24	2.500,00	2.500,00	2.121,51	2.500,00	2.500,00	2.121,51
1/211000-680000	Planmäßige Abschreibung	2226			58.600,00	55.900,00	55.905,48	0,00	0,00	0,00
1/211000-700001	Mietzinse (Kopiergerät)	2223	3223	24	2.500,00	2.500,00	1.408,77	2.500,00	2.500,00	1.408,77
1/211000-700100	Mietzinse	2223	3223	24	2.600,00	2.600,00	2.586,56	2.600,00	2.600,00	2.586,56
1/211000-700120	Betriebskosten	2223	3223	24	4.500,00	4.500,00	3.195,46	4.500,00	4.500,00	3.195,46

		MVAG		VC QU		Ergebnisvoranschlag			Finanzierungsvoranschlag		
		EH	FH			VA 2024	VA 2023	RA 2022	VA 2024	VA 2023	RA 2022
1/211000-720099	Kostenbeitrag für Verwaltungsleistung	2225	3225	24	*	7.000,00	3.000,00	8.021,10	7.000,00	3.000,00	8.021,10
1/211000-720700	Schulerhaltungs- u. Gastschulbeitrag	2225	3225	24		2.500,00	1.900,00	0,00	2.500,00	1.900,00	0,00
1/211000-724000	Reisegebühren	2225	3225	24		0,00	0,00	68,00	0,00	0,00	68,00
1/211000-725000	Bibliothekserfordernisse	2225	3225	24		700,00	700,00	0,00	700,00	700,00	0,00
1/211000-728000	Entg.F.Sonst.Leistungen von Firmen	2225	3225	24		10.000,00	10.000,00	10.729,22	10.000,00	10.000,00	10.729,22
1/211000-728500	Unterrichtsfilmbeitrag	2225	3225	24		1.000,00	1.000,00	785,92	1.000,00	1.000,00	785,92
1/211000-757000	Transfers an private Organisationen ohne Erwerbszweck	2234	3234	27		200,00	200,00	132,00	200,00	200,00	132,00
<b>Summe Mittelverw.</b>	<b>211 Volksschulen</b>					<b>237.400,00</b>	<b>274.300,00</b>	<b>178.984,44</b>	<b>182.600,00</b>	<b>244.300,00</b>	<b>153.171,45</b>
<b>Saldo</b>	<b>211 Volksschulen</b>					<b>-192.000,00</b>	<b>-216.200,00</b>	<b>-131.290,14</b>	<b>-179.600,00</b>	<b>-226.500,00</b>	<b>-131.465,58</b>
<b>212 Mittelschulen</b>											
<b>212000 Hauptschulen (Neue Mittelschulen)</b>											
<b>Mittelaufbringung (Erträge, Einzahlungen)</b>											
<b>Summe Mittelaufbr.</b>	<b>212 Mittelschulen</b>					<b>0,00</b>	<b>0,00</b>	<b>0,00</b>	<b>0,00</b>	<b>0,00</b>	<b>0,00</b>
<b>212000 Hauptschulen (Neue Mittelschulen)</b>											
<b>Mittelverwendung (Aufwendungen, Auszahlungen)</b>											
1/212000-720700	Schulerhaltungs- u. Gastschulbeitrag	2225	3225	24		125.000,00	125.000,00	126.709,37	125.000,00	125.000,00	126.709,37
1/212000-757000	Lfd. TZ an priv. Org. ohne Erwerbszw.	2234	3234	27		800,00	800,00	0,00	800,00	800,00	0,00
<b>Summe Mittelverw.</b>	<b>212 Mittelschulen</b>					<b>125.800,00</b>	<b>125.800,00</b>	<b>126.709,37</b>	<b>125.800,00</b>	<b>125.800,00</b>	<b>126.709,37</b>
<b>Saldo</b>	<b>212 Mittelschulen</b>					<b>-125.800,00</b>	<b>-125.800,00</b>	<b>-126.709,37</b>	<b>-125.800,00</b>	<b>-125.800,00</b>	<b>-126.709,37</b>
<b>213 Sonderschulen</b>											
<b>213000 Sonderschulen</b>											
<b>Mittelaufbringung (Erträge, Einzahlungen)</b>											
<b>Summe Mittelaufbr.</b>	<b>213 Sonderschulen</b>					<b>0,00</b>	<b>0,00</b>	<b>0,00</b>	<b>0,00</b>	<b>0,00</b>	<b>0,00</b>
<b>213000 Sonderschulen</b>											
<b>Mittelverwendung (Aufwendungen, Auszahlungen)</b>											
1/213000-720700	Schulerhaltungs- u. Gastschulbeitrag	2225	3225	24		3.400,00	3.400,00	0,00	3.400,00	3.400,00	0,00
1/213000-753000	Laufende Transferzahlungen an Gemeinden	2231	3231	26		1.000,00	1.000,00	0,00	1.000,00	1.000,00	0,00
<b>Summe Mittelverw.</b>	<b>213 Sonderschulen</b>					<b>4.400,00</b>	<b>4.400,00</b>	<b>0,00</b>	<b>4.400,00</b>	<b>4.400,00</b>	<b>0,00</b>
<b>Saldo</b>	<b>213 Sonderschulen</b>					<b>-4.400,00</b>	<b>-4.400,00</b>	<b>0,00</b>	<b>-4.400,00</b>	<b>-4.400,00</b>	<b>0,00</b>

	MVAG	VC	QU	Ergebnisvoranschlag			Finanzierungsvoranschlag			
				EH	FH	VA 2024	VA 2023	RA 2022	VA 2024	VA 2023
<b>214</b>										
<b>214000</b>										
<b>Mittelaufbringung (Erträge, Einzahlungen)</b>										
<b>Summe Mittelaufbr.</b>	<b>214</b>									
	<b>21</b>									
<b>214000</b>										
<b>Mittelverwendung (Aufwendungen, Auszahlungen)</b>										
1/214000-720700										
	<b>214</b>									
	<b>21</b>									
<b>Summe Mittelverw.</b>	<b>214</b>									
	<b>21</b>									
<b>Saldo</b>	<b>214</b>									
	<b>21</b>									
<b>22</b>										
<b>220</b>										
<b>220000</b>										
<b>Mittelaufbringung (Erträge, Einzahlungen)</b>										
<b>Summe Mittelaufbr.</b>	<b>220</b>									
	<b>22</b>									
<b>220000</b>										
<b>Mittelverwendung (Aufwendungen, Auszahlungen)</b>										
1/220000-720000										
	<b>220</b>									
	<b>22</b>									
1/220000-720100										
	<b>220</b>									
	<b>22</b>									
<b>Summe Mittelverw.</b>	<b>220</b>									
	<b>22</b>									
<b>Saldo</b>	<b>220</b>									
	<b>22</b>									
<b>23</b>										
<b>232</b>										
<b>232000</b>										
<b>Mittelaufbringung (Erträge, Einzahlungen)</b>										
<b>Summe Mittelaufbr.</b>	<b>232</b>									
	<b>23</b>									



		MVAG VC QU			Ergebnisvoranschlag			Finanzierungsvoranschlag		
		EH	FH		VA 2024	VA 2023	RA 2022	VA 2024	VA 2023	RA 2022
<b>232000</b>	<b>Schülerinnen- und Schülerbetreuung</b>									
<b>Mittelverwendung (Aufwendungen, Auszahlungen)</b>										
1/232000-511000	Geldbezüge der Vertragsbediensteten in handwerklicher Verwendung	2211	3211	20	4.000,00	3.500,00	0,00	4.000,00	3.500,00	0,00
1/232000-565000	Mehrleistungsvergütungen	2211	3211	20	200,00	200,00	0,00	200,00	200,00	0,00
1/232000-569000	Sonstige Nebengebühren	2211	3211	20	100,00	100,00	0,00	100,00	100,00	0,00
1/232000-580000	Dienstgeberbeiträge zum Ausgleichsfonds für Familienbeihilfen	2212	3212	20	200,00	200,00	0,00	200,00	200,00	0,00
1/232000-582000	Sonstige Dienstgeberbeiträge zur sozialen Sicherheit	2212	3212	20	900,00	900,00	0,00	900,00	900,00	0,00
1/232000-590000	Freiwillige Sozialleistungen	2212	3212	20	100,00	100,00	0,00	100,00	100,00	0,00
<b>Summe Mittelverw.</b>	<b>232 Schülerinnen- und Schülerbetreuung</b>				<b>5.500,00</b>	<b>5.000,00</b>	<b>0,00</b>	<b>5.500,00</b>	<b>5.000,00</b>	<b>0,00</b>
	<b>23 Förderung des Unterrichts</b>				<b>5.500,00</b>	<b>5.000,00</b>	<b>0,00</b>	<b>5.500,00</b>	<b>5.000,00</b>	<b>0,00</b>
<b>Saldo</b>	<b>232 Schülerinnen- und Schülerbetreuung</b>				<b>-5.500,00</b>	<b>-5.000,00</b>	<b>0,00</b>	<b>-5.500,00</b>	<b>-5.000,00</b>	<b>0,00</b>
	<b>23 Förderung des Unterrichts</b>				<b>-5.500,00</b>	<b>-5.000,00</b>	<b>0,00</b>	<b>-5.500,00</b>	<b>-5.000,00</b>	<b>0,00</b>
<b>24</b>	<b>Vorschulische Erziehung</b>									
<b>240</b>	<b>Kindergärten</b>									
<b>240000</b>	<b>Kindergärten</b>									
<b>Mittelaufbringung (Erträge, Einzahlungen)</b>										
2/240000+811007	Einnahmen aus der Vermietung (Kindergarten)	2115	3115	14	14.400,00	0,00	0,00	14.400,00	0,00	0,00
2/240000+813000	Erträge aus der Auflösung von Investitionszuschüssen (Kapitaltransfers)	2127			11.800,00	11.800,00	11.846,01	0,00	0,00	0,00
2/240000+816000	Kosteners.f.sonst.Leist. (Gastbeiträge)	2114	3114	13	0,00	0,00	-849,00	0,00	0,00	-849,00
2/240000+829000	Sonstige Einnahmen	2116	3116	18	200,00	0,00	254,69	200,00	0,00	254,69
2/240000+861001	Transfers von Ländern (Elementarpäd)	2121	3121		88.000,00	0,00	0,00	88.000,00	0,00	0,00
2/240000+862000	Transfers von Gemeinden, Gemeindeverbände (ohne marktbestimmte Tätigkeit) und Gemeindefonds	2121	3121	15	0,00	10.300,00	0,00	0,00	10.300,00	0,00
<b>Summe Mittelaufbr.</b>	<b>240000 Kindergärten</b>				<b>114.400,00</b>	<b>22.100,00</b>	<b>11.251,70</b>	<b>102.600,00</b>	<b>10.300,00</b>	<b>-594,31</b>

	MVAG	VC	QU	Ergebnisvoranschlag			Finanzierungsvoranschlag				
				EH	FH	VA 2024	VA 2023	RA 2022	VA 2024	VA 2023	RA 2022
<b>240000</b>	<b>Kindergärten</b>										
<b>Mittelverwendung (Aufwendungen, Auszahlungen)</b>											
1/240000-042000	Betriebsausstattung		3415	2	41	0,00	0,00	0,00	7.000,00	2.500,00	0,00
1/240000-400000	Geringw. Wirtschaftsg. d. Anl. Vermög.	2221	3221		23	2.000,00	1.900,00	4.327,94	2.000,00	1.900,00	4.327,94
1/240000-409000	Geringwertige Ersatzteile	2221	3221		23	500,00	500,00	9,29	500,00	500,00	9,29
1/240000-451000	Brennstoffe	2221	3221		23	25.000,00	27.000,00	6.656,72	25.000,00	27.000,00	6.656,72
1/240000-454000	Reinigungsmittel	2221	3221		23	1.200,00	1.200,00	1.162,75	1.200,00	1.200,00	1.162,75
1/240000-459000	Sonstige Verbrauchsgüter	2221	3221		23	1.000,00	1.000,00	0,00	1.000,00	1.000,00	0,00
1/240000-511000	Geldbezüge der Vertragsbediensteten in handwerklicher Verwendung	2211	3211		20	7.000,00	0,00	0,00	7.000,00	0,00	0,00
1/240000-580000	Dienstgeberbeiträge zum Ausgleichsfonds für Familienbeihilfen	2212	3212		20	1.000,00	0,00	0,00	1.000,00	0,00	0,00
1/240000-582000	Sonstige Dienstgeberbeiträge zur sozialen Sicherheit	2212	3212		20	2.000,00	0,00	0,00	2.000,00	0,00	0,00
1/240000-600000	Strom	2222	3222		24	3.000,00	6.500,00	1.249,42	3.000,00	6.500,00	1.249,42
1/240000-614000	Instandhaltung von Gebäuden	2224	3224		24	4.000,00	33.000,00	3.746,51	4.000,00	33.000,00	3.746,51
1/240000-618000	Instandhaltung von Sonst. Anlagen	2224	3224		24	3.000,00	3.000,00	2.442,22	3.000,00	3.000,00	2.442,22
1/240000-631000	Telephon - Telegraph	2222	3222		24	600,00	600,00	336,20	600,00	600,00	338,98
1/240000-670000	Versicherungen	2222	3222		24	1.300,00	1.300,00	1.103,77	1.300,00	1.300,00	1.103,77
1/240000-680000	Planmäßige Abschreibung	2226				19.500,00	22.300,00	22.955,22	0,00	0,00	0,00
1/240000-700100	Betriebskosten	2223	3223		24	6.000,00	6.000,00	6.469,54	6.000,00	6.000,00	6.469,54
1/240000-720099	Sonstige Ausgaben (Vergütungen)	2225	3225		24	9.000,00	9.000,00	6.913,13	9.000,00	9.000,00	6.913,13
1/240000-728100	Entg.f.sonst.Leistungen (externe Gruppe)	2225	3225		24	381.000,00	257.000,00	181.883,00	381.000,00	257.000,00	194.800,00
1/240000-729000	Sonstige Ausgaben	2225	3225		24	46.000,00	45.000,00	43.122,31	46.000,00	45.000,00	43.122,31
1/240000-729200	Sonstige Ausgaben (Essen)	2225	3225		24	1.200,00	1.200,00	1.090,00	1.200,00	1.200,00	1.090,00
1/240000-729300	Sonstige Ausgaben (Gastbeiträge)	2225	3225		24	1.500,00	1.500,00	819,00	1.500,00	1.500,00	819,00
<b>Summe Mittelverw.</b>	<b>240000 Kindergärten</b>					<b>515.800,00</b>	<b>418.000,00</b>	<b>284.287,02</b>	<b>503.300,00</b>	<b>398.200,00</b>	<b>274.251,58</b>
<b>Saldo</b>	<b>240000 Kindergärten</b>					<b>-401.400,00</b>	<b>-395.900,00</b>	<b>-273.035,32</b>	<b>-400.700,00</b>	<b>-387.900,00</b>	<b>-274.845,89</b>
<b>240001</b>	<b>Ausbau Kinderbetreuung</b>										
<b>Mittelaufbringung (Erträge, Einzahlungen)</b>											
6/240001+301000	Kapitaltransfers von Ländern (LZ)		3331	1	33	0,00	0,00	0,00	180.000,00	0,00	0,00
6/240001+895000	Entnahmen von allgemeinen Haushaltsrücklagen	2301			1	820.000,00	50.000,00	0,00	0,00	0,00	0,00
<b>Summe Mittelaufbr.</b>	<b>240001 Ausbau Kinderbetreuung</b>					<b>820.000,00</b>	<b>50.000,00</b>	<b>0,00</b>	<b>180.000,00</b>	<b>0,00</b>	<b>0,00</b>

		MVAG		VC	QU	Ergebnisvoranschlag			Finanzierungsvoranschlag			
		EH	FH			VA 2024	VA 2023	RA 2022	VA 2024	VA 2023	RA 2022	
<b>240001</b>	<b>Ausbau Kinderbetreuung</b>											
<b>Mittelverwendung (Aufwendungen, Auszahlungen)</b>												
5/240001-060000	Im Bau befindliche Grundstückseinrichtungen		3412	1	40	0,00	0,00	0,00	1.000.000,00	50.000,00	0,00	
<b>Summe Mittelverw.</b>	<b>240001 Ausbau Kinderbetreuung</b>					<b>0,00</b>	<b>0,00</b>	<b>0,00</b>	<b>1.000.000,00</b>	<b>50.000,00</b>	<b>0,00</b>	
<b>Saldo</b>	<b>240001 Ausbau Kinderbetreuung</b>					<b>820.000,00</b>	<b>50.000,00</b>	<b>0,00</b>	<b>-820.000,00</b>	<b>-50.000,00</b>	<b>0,00</b>	
<b>240002</b>	<b>Kindergarten 6. Gruppe (Prov.)</b>											
<b>Mittelaufbringung (Erträge, Einzahlungen)</b>												
6/240002+895000	Entnahmen von allgemeinen Haushaltsrücklagen	2301		1		0,00	80.000,00	0,00	0,00	0,00	0,00	
<b>Summe Mittelaufbr.</b>	<b>240002 Kindergarten 6. Gruppe (Prov.)</b>					<b>0,00</b>	<b>80.000,00</b>	<b>0,00</b>	<b>0,00</b>	<b>0,00</b>	<b>0,00</b>	
<b>240002</b>	<b>Kindergarten 6. Gruppe (Prov.)</b>											
<b>Mittelverwendung (Aufwendungen, Auszahlungen)</b>												
5/240002-060000	Im Bau befindliche Grundstückseinrichtungen		3412	1	40	0,00	0,00	0,00	0,00	80.000,00	0,00	
<b>Summe Mittelverw.</b>	<b>240002 Kindergarten 6. Gruppe (Prov.)</b>					<b>0,00</b>	<b>0,00</b>	<b>0,00</b>	<b>0,00</b>	<b>80.000,00</b>	<b>0,00</b>	
<b>Saldo</b>	<b>240002 Kindergarten 6. Gruppe (Prov.)</b>					<b>0,00</b>	<b>80.000,00</b>	<b>0,00</b>	<b>0,00</b>	<b>-80.000,00</b>	<b>0,00</b>	
<b>240700</b>	<b>Kindergartentransport</b>											
<b>Mittelaufbringung (Erträge, Einzahlungen)</b>												
2/240700+816000	Kostenbeiträge (Busbegleitung)	2114	3114	13		7.000,00	7.000,00	6.330,00	7.000,00	7.000,00	0,00	
2/240700+817000	Erträge aus der Auflösung von sonstigen Rückstellungen	2117				0,00	0,00	271,68	0,00	0,00	0,00	
2/240700+829000	Sonstige Erträge	2116	3116	18		0,00	0,00	757,00	0,00	0,00	757,00	
2/240700+861300	Lfd. TZ vom Land (Kindergartentransport)	2121	3121	15		35.000,00	28.000,00	33.119,64	35.000,00	28.000,00	33.119,64	
<b>Summe Mittelaufbr.</b>	<b>240700 Kindergartentransport</b>					<b>42.000,00</b>	<b>35.000,00</b>	<b>40.478,32</b>	<b>42.000,00</b>	<b>35.000,00</b>	<b>33.876,64</b>	

	MVAG	VC	QU	Ergebnisvoranschlag			Finanzierungsvoranschlag					
				EH	FH	VA 2024	VA 2023	RA 2022	VA 2024	VA 2023	RA 2022	
<b>240700</b>	<b>Kindergartentransport</b>											
<b>Mittelverwendung (Aufwendungen, Auszahlungen)</b>												
1/240700-511000				2211	3211	20	28.000,00	24.600,00	17.924,62	28.000,00	24.600,00	17.924,62
	Geldbezüge der Vertragsbediensteten in handwerklicher Verwendung											
1/240700-565000				2211	3211	20	500,00	500,00	43,94	500,00	500,00	43,94
	Mehrleistungsvergütungen											
1/240700-567000				2213	3213	20	0,00	0,00	700,00	0,00	0,00	700,00
	Belohnungen, Geldaushilfen und Leistungsprämien											
1/240700-569000				2211	3211	20	100,00	100,00	176,52	100,00	100,00	176,52
	Sonstige Nebengebühren											
1/240700-580000				2212	3212	20	800,00	800,00	693,76	800,00	800,00	693,76
	Dienstgeberbeiträge zum Ausgleichsfonds für Familienbeihilfen											
1/240700-582000				2212	3212	20	6.000,00	5.000,00	4.640,46	6.000,00	5.000,00	4.640,46
	Sonstige Dienstgeberbeiträge zur sozialen Sicherheit											
1/240700-590000				2212	3212	20	300,00	300,00	287,68	300,00	300,00	287,68
	Freiwillige Sozialleistungen											
1/240700-592000				2214			100,00	300,00	110,87	0,00	0,00	0,00
	Dotierung von Rückstellungen für Jubiläumswendungen											
1/240700-593000				2214			0,00	0,00	119,82	0,00	0,00	0,00
	Dotierung von Rückstellungen für nicht konsumierte Urlaube											
1/240700-621000				2222	3222	24	53.000,00	53.000,00	52.164,20	53.000,00	53.000,00	52.164,20
	Personen- und Gütertransporte											
<b>Summe Mittelverw.</b>	<b>240700</b>	<b>Kindergartentransport</b>					<b>88.800,00</b>	<b>84.600,00</b>	<b>76.861,87</b>	<b>88.700,00</b>	<b>84.300,00</b>	<b>76.631,18</b>
<b>Saldo</b>	<b>240700</b>	<b>Kindergartentransport</b>					<b>-46.800,00</b>	<b>-49.600,00</b>	<b>-36.383,55</b>	<b>-46.700,00</b>	<b>-49.300,00</b>	<b>-42.754,54</b>
<b>240800</b>	<b>Krabbelstube</b>											
<b>Mittelaufbringung (Erträge, Einzahlungen)</b>												
6/240800+301000					3331	1 33	0,00	0,00	0,00	0,00	0,00	64.800,00
	Kapitaltransfers von Ländern (LZ)											
2/240800+813000				2127			5.800,00	6.100,00	2.884,07	0,00	0,00	0,00
	Erträge aus der Auflösung von Investitionszuschüssen (Kapitaltransfers)											
<b>Summe Mittelaufbr.</b>	<b>240800</b>	<b>Krabbelstube</b>					<b>5.800,00</b>	<b>6.100,00</b>	<b>2.884,07</b>	<b>0,00</b>	<b>0,00</b>	<b>64.800,00</b>

		MVAG		VC	QU	Ergebnisvoranschlag			Finanzierungsvoranschlag			
		EH	FH			VA 2024	VA 2023	RA 2022	VA 2024	VA 2023	RA 2022	
<b>240800</b>	<b>Krabbelstube</b>											
<b>Mittelverwendung (Aufwendungen, Auszahlungen)</b>												
1/240800-042000	Amts-, Betriebs- und Geschäftsausstattung		3415	2	41	0,00	0,00	0,00	500,00	500,00	0,00	
5/240800-042000	Amts-, Betriebs- und Geschäftsausstattung		3415	1	41	0,00	0,00	0,00	0,00	0,00	16.665,50	
1/240800-400000	Geringwertige Wirtschaftsgüter (GWG)	2221	3221		23	500,00	0,00	0,00	500,00	0,00	0,00	
1/240800-451000	Brennstoffe	2221	3221		23	5.000,00	2.400,00	1.469,44	5.000,00	2.400,00	1.469,44	
1/240800-454000	Reinigungsmittel	2221	3221		23	300,00	300,00	459,74	300,00	300,00	459,74	
1/240800-456000	Schreib-, Zeichen- und sonst. Büromittel	2221	3221		23	500,00	500,00	0,00	500,00	500,00	0,00	
1/240800-511000	Geldbezüge der Vertragsbediensteten in handwerklicher Verwendung	2211	3211		20	12.000,00	4.800,00	1.024,56	12.000,00	4.800,00	1.024,56	
1/240800-563000	Sonstige Aufwandsentschädigungen	2213	3213		20	100,00	100,00	0,00	100,00	100,00	0,00	
1/240800-567000	Belohnungen, Geldaushilfen und Leistungsprämien	2213	3213		20	0,00	0,00	70,00	0,00	0,00	70,00	
1/240800-569000	Sonstige Nebengebühren	2211	3211		20	100,00	100,00	4,74	100,00	100,00	4,74	
1/240800-580000	Dienstgeberbeiträge zum Ausgleichsfonds für Familienbeihilfen	2212	3212		20	700,00	700,00	36,85	700,00	700,00	36,85	
1/240800-582000	Sonstige Dienstgeberbeiträge zur sozialen Sicherheit	2212	3212		20	2.200,00	1.500,00	238,14	2.200,00	1.500,00	238,14	
1/240800-590000	Freiwillige Sozialleistungen	2212	3212		20	100,00	100,00	31,50	100,00	100,00	31,50	
1/240800-593000	Dotierung von Rückstellungen für nicht konsumierte Urlaube	2214				0,00	0,00	245,49	0,00	0,00	0,00	
1/240800-600000	Strom	2222	3222		24	2.100,00	2.100,00	329,13	2.100,00	2.100,00	329,13	
1/240800-618000	Instandhaltung von sonstigen Anlagen	2224	3224		24	2.000,00	0,00	13,00	2.000,00	0,00	13,00	
1/240800-670000	Versicherungen	2222	3222		24	1.200,00	1.200,00	1.037,88	1.200,00	1.200,00	1.037,88	
1/240800-680000	Planmäßige Abschreibung	2226				5.500,00	5.300,00	4.878,89	0,00	0,00	0,00	
1/240800-700100	Betriebskosten	2223	3223		24	600,00	500,00	347,57	600,00	500,00	347,57	
1/240800-720099	Kostenbeiträge (Kostensätze) für Leistungen	2225	3225		24	5.000,00	2.500,00	6.405,94	5.000,00	2.500,00	6.405,94	
1/240800-728000	Entgelte sonst. Leistungen (Krabbelstube)	2225	3225		24	131.000,00	90.000,00	57.638,04	131.000,00	90.000,00	35.410,04	
1/240800-728100	Entgelte für sonstige Leistungen (Essen)	2225	3225		24	2.000,00	1.500,00	1.075,00	2.000,00	1.500,00	1.075,00	
1/240800-729000	Sonstige Ausgaben (Gastbeitrag)	2225	3225		24	1.000,00	1.000,00	468,00	1.000,00	1.000,00	468,00	

			MVAG	VC	QU	Ergebnisvoranschlag			Finanzierungsvoranschlag		
			EH	FH		VA 2024	VA 2023	RA 2022	VA 2024	VA 2023	RA 2022
<b>Summe Mittelverw.</b>	<b>240800</b>	<b>Krabbelstube</b>				<b>171.900,00</b>	<b>114.600,00</b>	<b>75.773,91</b>	<b>166.900,00</b>	<b>109.800,00</b>	<b>65.087,03</b>
<b>Saldo</b>	<b>240800</b>	<b>Krabbelstube</b>				<b>-166.100,00</b>	<b>-108.500,00</b>	<b>-72.889,84</b>	<b>-166.900,00</b>	<b>-109.800,00</b>	<b>-287,03</b>
<b>240801</b>		<b>Krabbelgruppe 2. Gruppe (Prov.)</b>									
<b>Mittelaufbringung (Erträge, Einzahlungen)</b>											
6/240801+301000		Kapitaltransfers von Ländern, Landesfonds und Landeskammern	3331	1	33	0,00	0,00	0,00	74.400,00	74.400,00	0,00
<b>Summe Mittelaufbr.</b>	<b>240801</b>	<b>Krabbelgruppe 2. Gruppe (Prov.)</b>				<b>0,00</b>	<b>0,00</b>	<b>0,00</b>	<b>74.400,00</b>	<b>74.400,00</b>	<b>0,00</b>
	<b>240</b>	<b>Kindergärten</b>				<b>982.200,00</b>	<b>193.200,00</b>	<b>54.614,09</b>	<b>399.000,00</b>	<b>119.700,00</b>	<b>98.082,33</b>
	<b>24</b>	<b>Vorschulische Erziehung</b>				<b>982.200,00</b>	<b>193.200,00</b>	<b>54.614,09</b>	<b>399.000,00</b>	<b>119.700,00</b>	<b>98.082,33</b>
<b>240801</b>		<b>Krabbelgruppe 2. Gruppe (Prov.)</b>									
<b>Mittelverwendung (Aufwendungen, Auszahlungen)</b>											
5/240801-060000		Im Bau befindliche Grundstückseinrichtungen	3412	1	40	0,00	0,00	0,00	11.000,00	74.400,00	0,00
<b>Summe Mittelverw.</b>	<b>240801</b>	<b>Krabbelgruppe 2. Gruppe (Prov.)</b>				<b>0,00</b>	<b>0,00</b>	<b>0,00</b>	<b>11.000,00</b>	<b>74.400,00</b>	<b>0,00</b>
<b>Saldo</b>	<b>240801</b>	<b>Krabbelgruppe 2. Gruppe (Prov.)</b>				<b>0,00</b>	<b>0,00</b>	<b>0,00</b>	<b>63.400,00</b>	<b>0,00</b>	<b>0,00</b>
	<b>240</b>	<b>Kindergärten</b>				<b>776.500,00</b>	<b>617.200,00</b>	<b>436.922,80</b>	<b>1.769.900,00</b>	<b>796.700,00</b>	<b>415.969,79</b>
	<b>24</b>	<b>Vorschulische Erziehung</b>				<b>776.500,00</b>	<b>617.200,00</b>	<b>436.922,80</b>	<b>1.769.900,00</b>	<b>796.700,00</b>	<b>415.969,79</b>
<b>Saldo</b>	<b>240</b>	<b>Kindergärten</b>				<b>205.700,00</b>	<b>-424.000,00</b>	<b>-382.308,71</b>	<b>-1.370.900,00</b>	<b>-677.000,00</b>	<b>-317.887,46</b>
	<b>24</b>	<b>Vorschulische Erziehung</b>				<b>205.700,00</b>	<b>-424.000,00</b>	<b>-382.308,71</b>	<b>-1.370.900,00</b>	<b>-677.000,00</b>	<b>-317.887,46</b>
<b>25</b>		<b>Außerschulische Jugendberziehung</b>									
<b>250</b>		<b>Horte für Schülerinnen und Schüler</b>									
<b>250000</b>		<b>Schülerhorte HS</b>									
<b>Mittelaufbringung (Erträge, Einzahlungen)</b>											
<b>Summe Mittelaufbr.</b>	<b>250000</b>	<b>Schülerhorte HS</b>				<b>0,00</b>	<b>0,00</b>	<b>0,00</b>	<b>0,00</b>	<b>0,00</b>	<b>0,00</b>
<b>250000</b>		<b>Schülerhorte HS</b>									
<b>Mittelverwendung (Aufwendungen, Auszahlungen)</b>											
1/250000-720700		Schülerhaltungs- u. Gastschulbeitrag	2225	3225	24	1.000,00	1.000,00	0,00	1.000,00	1.000,00	0,00
<b>Summe Mittelverw.</b>	<b>250000</b>	<b>Schülerhorte HS</b>				<b>1.000,00</b>	<b>1.000,00</b>	<b>0,00</b>	<b>1.000,00</b>	<b>1.000,00</b>	<b>0,00</b>
<b>Saldo</b>	<b>250000</b>	<b>Schülerhorte HS</b>				<b>-1.000,00</b>	<b>-1.000,00</b>	<b>0,00</b>	<b>-1.000,00</b>	<b>-1.000,00</b>	<b>0,00</b>
<b>250100</b>		<b>Schülerhorte VS</b>									
<b>Mittelaufbringung (Erträge, Einzahlungen)</b>											
<b>Summe Mittelaufbr.</b>	<b>250100</b>	<b>Schülerhorte VS</b>				<b>0,00</b>	<b>0,00</b>	<b>0,00</b>	<b>0,00</b>	<b>0,00</b>	<b>0,00</b>
	<b>250</b>	<b>Horte für Schülerinnen und Schüler</b>				<b>0,00</b>	<b>0,00</b>	<b>0,00</b>	<b>0,00</b>	<b>0,00</b>	<b>0,00</b>

		MVAG VC QU			Ergebnisvoranschlag			Finanzierungsvoranschlag		
		EH	FH		VA 2024	VA 2023	RA 2022	VA 2024	VA 2023	RA 2022
<b>250100</b>	<b>Schülerhorte VS</b>									
	<b>Mittelverwendung (Aufwendungen, Auszahlungen)</b>									
1/250100-042000	Betriebsausstattung		3415	2 41	0,00	0,00	0,00	500,00	500,00	0,00
1/250100-451000	Brennstoffe	2221	3221	23	3.800,00	3.800,00	885,18	3.800,00	3.800,00	885,18
1/250100-454000	Reinigungsmittel	2221	3221	23	200,00	200,00	308,73	200,00	200,00	308,73
1/250100-459000	Sonstige Verbrauchsgüter	2221	3221	23	400,00	400,00	0,00	400,00	400,00	0,00
1/250100-511000	Geldbezüge der Vertragsbediensteten in handwerklicher Verwendung	2211	3211	20	6.600,00	6.000,00	9.189,31	6.600,00	6.000,00	9.189,31
1/250100-565000	Mehrleistungsvergütungen	2211	3211	20	200,00	200,00	248,28	200,00	200,00	248,28
1/250100-567000	Belohnungen, Geldaushilfen und Leistungsprämien	2213	3213	20	0,00	0,00	131,25	0,00	0,00	131,25
1/250100-569000	Sonstige Nebengebühren	2211	3211	20	100,00	100,00	29,10	100,00	100,00	29,10
1/250100-580000	Dienstgeberbeiträge zum Ausgleichsfonds für Familienbeihilfen	2212	3212	20	500,00	500,00	364,67	500,00	500,00	364,67
1/250100-582000	Sonstige Dienstgeberbeiträge zur sozialen Sicherheit	2212	3212	20	2.000,00	2.000,00	2.120,69	2.000,00	2.000,00	2.120,69
1/250100-590000	Freiwillige Sozialleistungen	2212	3212	20	100,00	100,00	0,00	100,00	100,00	0,00
1/250100-592000	Dotierung von Rückstellungen für Jubiläumswendungen	2214			100,00	100,00	0,00	0,00	0,00	0,00
1/250100-593000	Dotierung von Rückstellungen für nicht konsumierte Urlaube	2214			0,00	0,00	177,90	0,00	0,00	0,00
1/250100-600000	Strom	2222	3222	24	3.300,00	3.300,00	785,24	3.300,00	3.300,00	785,24
1/250100-670000	Versicherungen	2222	3222	24	300,00	300,00	477,16	300,00	300,00	477,16
1/250100-700120	Betriebskosten	2223	3223	24	400,00	400,00	0,00	400,00	400,00	0,00
1/250100-728000	Entgelte für sonstige Leistungen	2225	3225	24	33.000,00	34.000,00	19.334,75	33.000,00	34.000,00	21.965,75
1/250100-728100	Entgelte für sonstige Leistungen (Essen)	2225	3225	24	1.300,00	1.300,00	1.010,00	1.300,00	1.300,00	1.010,00
<b>Summe Mittelverw.</b>	<b>250100 Schülerhorte VS</b>				<b>52.300,00</b>	<b>52.700,00</b>	<b>35.062,26</b>	<b>52.700,00</b>	<b>53.100,00</b>	<b>37.515,36</b>
<b>Saldo</b>	<b>250100 Schülerhorte VS</b>				<b>-52.300,00</b>	<b>-52.700,00</b>	<b>-35.062,26</b>	<b>-52.700,00</b>	<b>-53.100,00</b>	<b>-37.515,36</b>
	<b>250 Horte für Schülerinnen und Schüler</b>				<b>53.300,00</b>	<b>53.700,00</b>	<b>35.062,26</b>	<b>53.700,00</b>	<b>54.100,00</b>	<b>37.515,36</b>
<b>Saldo</b>	<b>250 Horte für Schülerinnen und Schüler</b>				<b>-53.300,00</b>	<b>-53.700,00</b>	<b>-35.062,26</b>	<b>-53.700,00</b>	<b>-54.100,00</b>	<b>-37.515,36</b>
<b>259</b>	<b>Sonstige Einrichtungen und Maßnahmen</b>									
<b>259000</b>	<b>Sonst. Einrichtungen (JugendGR)</b>									
	<b>Mittelaufbringung (Erträge, Einzahlungen)</b>									
2/259000+829000	Sonstige Einnahmen	2116	3116	18	300,00	700,00	10,00	300,00	700,00	10,00
<b>Summe Mittelaufbr.</b>	<b>259000 Sonst. Einrichtungen (JugendGR)</b>				<b>300,00</b>	<b>700,00</b>	<b>10,00</b>	<b>300,00</b>	<b>700,00</b>	<b>10,00</b>

		MVAG VC QU			Ergebnisvoranschlag			Finanzierungsvoranschlag		
		EH	FH		VA 2024	VA 2023	RA 2022	VA 2024	VA 2023	RA 2022
<b>259000</b>	<b>Sonst. Einrichtungen (JugendGR)</b>									
<b>Mittelverwendung (Aufwendungen, Auszahlungen)</b>										
1/259000-729000	Jugendgemeinderat - Maßnahmen	2225	3225	24	500,00	500,00	175,26	500,00	500,00	229,26
<b>Summe Mittelverw.</b>	<b>259000 Sonst. Einrichtungen (JugendGR)</b>				<b>500,00</b>	<b>500,00</b>	<b>175,26</b>	<b>500,00</b>	<b>500,00</b>	<b>229,26</b>
<b>Saldo</b>	<b>259000 Sonst. Einrichtungen (JugendGR)</b>				<b>-200,00</b>	<b>200,00</b>	<b>-165,26</b>	<b>-200,00</b>	<b>200,00</b>	<b>-219,26</b>
<b>259100</b>	<b>Sonst. Einrichtungen (JugendGR)</b>									
<b>Mittelaufbringung (Erträge, Einzahlungen)</b>										
2/259100+810200	Leistungserlöse - Ferienbetreuung	2114	3114	13	7.000,00	7.000,00	5.969,13	7.000,00	7.000,00	5.969,13
<b>Summe Mittelaufbr.</b>	<b>259100 Sonst. Einrichtungen (JugendGR)</b>				<b>7.000,00</b>	<b>7.000,00</b>	<b>5.969,13</b>	<b>7.000,00</b>	<b>7.000,00</b>	<b>5.969,13</b>
	<b>259 Sonstige Einrichtungen und Maßnahmen</b>				<b>7.300,00</b>	<b>7.700,00</b>	<b>5.979,13</b>	<b>7.300,00</b>	<b>7.700,00</b>	<b>5.979,13</b>
	<b>25 Außerschulische Jugendberziehung</b>				<b>7.300,00</b>	<b>7.700,00</b>	<b>5.979,13</b>	<b>7.300,00</b>	<b>7.700,00</b>	<b>5.979,13</b>
<b>259100</b>	<b>Sonst. Einrichtungen (JugendGR)</b>									
<b>Mittelverwendung (Aufwendungen, Auszahlungen)</b>										
1/259100-728000	Entgelte für sonst. Leistungen (Ferienb)	2225	3225	24	12.000,00	12.000,00	9.243,00	12.000,00	12.000,00	9.243,00
<b>Summe Mittelverw.</b>	<b>259100 Sonst. Einrichtungen (JugendGR)</b>				<b>12.000,00</b>	<b>12.000,00</b>	<b>9.243,00</b>	<b>12.000,00</b>	<b>12.000,00</b>	<b>9.243,00</b>
<b>Saldo</b>	<b>259100 Sonst. Einrichtungen (JugendGR)</b>				<b>-5.000,00</b>	<b>-5.000,00</b>	<b>-3.273,87</b>	<b>-5.000,00</b>	<b>-5.000,00</b>	<b>-3.273,87</b>
	<b>259 Sonstige Einrichtungen und Maßnahmen</b>				<b>12.500,00</b>	<b>12.500,00</b>	<b>9.418,26</b>	<b>12.500,00</b>	<b>12.500,00</b>	<b>9.472,26</b>
	<b>25 Außerschulische Jugendberziehung</b>				<b>65.800,00</b>	<b>66.200,00</b>	<b>44.480,52</b>	<b>66.200,00</b>	<b>66.600,00</b>	<b>46.987,62</b>
<b>Saldo</b>	<b>259 Sonstige Einrichtungen und Maßnahmen</b>				<b>-5.200,00</b>	<b>-4.800,00</b>	<b>-3.439,13</b>	<b>-5.200,00</b>	<b>-4.800,00</b>	<b>-3.493,13</b>
	<b>25 Außerschulische Jugendberziehung</b>				<b>-58.500,00</b>	<b>-58.500,00</b>	<b>-38.501,39</b>	<b>-58.900,00</b>	<b>-58.900,00</b>	<b>-41.008,49</b>
<b>26</b>	<b>Sport und außerschulische Leibesberziehung</b>									
<b>262</b>	<b>Sportplätze</b>									
<b>262000</b>	<b>Sportplätze</b>									
<b>Mittelaufbringung (Erträge, Einzahlungen)</b>										
2/262000+813000	Erträge aus der Auflösung von Investitionszuschüssen (Kapitaltransfers)	2127			9.400,00	9.400,00	9.443,77	0,00	0,00	0,00
<b>Summe Mittelaufbr.</b>	<b>262000 Sportplätze</b>				<b>9.400,00</b>	<b>9.400,00</b>	<b>9.443,77</b>	<b>0,00</b>	<b>0,00</b>	<b>0,00</b>
	<b>262 Sportplätze</b>				<b>9.400,00</b>	<b>9.400,00</b>	<b>9.443,77</b>	<b>0,00</b>	<b>0,00</b>	<b>0,00</b>



		MVAG VC QU			Ergebnisvoranschlag			Finanzierungsvoranschlag		
		EH	FH		VA 2024	VA 2023	RA 2022	VA 2024	VA 2023	RA 2022
<b>262000</b>	<b>Sportplätze</b>									
<b>Mittelverwendung (Aufwendungen, Auszahlungen)</b>										
1/262000-670000	Versicherungen	2222	3222	24	1.000,00	1.000,00	998,62	1.000,00	1.000,00	998,62
1/262000-680000	Planmäßige Abschreibung	2226			12.300,00	12.300,00	12.326,05	0,00	0,00	0,00
1/262000-700100	Betriebskosten	2223	3223	24	3.500,00	3.500,00	2.827,37	3.500,00	3.500,00	2.827,37
1/262000-729000	Sonstige Ausgaben	2225	3225	24	2.500,00	2.500,00	423,00	2.500,00	2.500,00	423,00
1/262000-757000	Lfd. TZ an priv. Org. ohne Erwerbszw.	2234	3234	27	200,00	200,00	0,00	200,00	200,00	0,00
1/262000-757010	Lfd. TZ an priv. Org. ohne Erwerbszw.	2234	3234	27	0,00	3.400,00	7.000,00	0,00	3.400,00	7.000,00
1/262000-757020	Lfd. TZ an Sportverein	2234	3234	27	3.600,00	3.600,00	3.300,00	3.600,00	3.600,00	3.300,00
<b>Summe Mittelverw.</b>	<b>262000 Sportplätze</b>				<b>23.100,00</b>	<b>26.500,00</b>	<b>26.875,04</b>	<b>10.800,00</b>	<b>14.200,00</b>	<b>14.548,99</b>
<b>Saldo</b>	<b>262000 Sportplätze</b>				<b>-13.700,00</b>	<b>-17.100,00</b>	<b>-17.431,27</b>	<b>-10.800,00</b>	<b>-14.200,00</b>	<b>-14.548,99</b>
	<b>262 Sportplätze</b>				<b>23.100,00</b>	<b>26.500,00</b>	<b>26.875,04</b>	<b>10.800,00</b>	<b>14.200,00</b>	<b>14.548,99</b>
<b>Saldo</b>	<b>262 Sportplätze</b>				<b>-13.700,00</b>	<b>-17.100,00</b>	<b>-17.431,27</b>	<b>-10.800,00</b>	<b>-14.200,00</b>	<b>-14.548,99</b>
<b>269</b>	<b>Sonstige Einrichtungen und Maßnahmen</b>									
<b>269001</b>	<b>SUK Fitnessparcour</b>									
<b>Mittelaufbringung (Erträge, Einzahlungen)</b>										
<b>Summe Mittelaufbr.</b>	<b>269001 SUK Fitnessparcour</b>				<b>0,00</b>	<b>0,00</b>	<b>0,00</b>	<b>0,00</b>	<b>0,00</b>	<b>0,00</b>
<b>269001</b>	<b>SUK Fitnessparcour</b>									
<b>Mittelverwendung (Aufwendungen, Auszahlungen)</b>										
1/269001-042000	Amts-, Betriebs- und Geschäftsausstattung		3415	2 41	0,00	0,00	0,00	0,00	0,00	980,00
1/269001-618000	Instandhaltung von sonstigen Anlagen	2224	3224	24	1.000,00	1.000,00	391,52	1.000,00	1.000,00	391,52
<b>Summe Mittelverw.</b>	<b>269001 SUK Fitnessparcour</b>				<b>1.000,00</b>	<b>1.000,00</b>	<b>391,52</b>	<b>1.000,00</b>	<b>1.000,00</b>	<b>1.371,52</b>
<b>Saldo</b>	<b>269001 SUK Fitnessparcour</b>				<b>-1.000,00</b>	<b>-1.000,00</b>	<b>-391,52</b>	<b>-1.000,00</b>	<b>-1.000,00</b>	<b>-1.371,52</b>
<b>269002</b>	<b>Beachvolleyballplatz</b>									
<b>Mittelaufbringung (Erträge, Einzahlungen)</b>										
<b>Summe Mittelaufbr.</b>	<b>269002 Beachvolleyballplatz</b>				<b>0,00</b>	<b>0,00</b>	<b>0,00</b>	<b>0,00</b>	<b>0,00</b>	<b>0,00</b>
	<b>269 Sonstige Einrichtungen und Maßnahmen</b>				<b>0,00</b>	<b>0,00</b>	<b>0,00</b>	<b>0,00</b>	<b>0,00</b>	<b>0,00</b>
	<b>26 Sport und außerschulische Leibeserziehung</b>				<b>9.400,00</b>	<b>9.400,00</b>	<b>9.443,77</b>	<b>0,00</b>	<b>0,00</b>	<b>0,00</b>

	MVAG	VC	QU	Ergebnisvoranschlag			Finanzierungsvoranschlag				
				EH	FH	VA 2024	VA 2023	RA 2022	VA 2024	VA 2023	RA 2022
<b>269002</b>	<b>Beachvolleyballplatz</b>										
<b>Mittelverwendung (Aufwendungen, Auszahlungen)</b>											
1/269002-680000				Planmäßige Abschreibung	2226	1.600,00	1.600,00	1.583,34	0,00	0,00	0,00
<b>Summe Mittelverw.</b>	<b>269002</b>			<b>Beachvolleyballplatz</b>		<b>1.600,00</b>	<b>1.600,00</b>	<b>1.583,34</b>	<b>0,00</b>	<b>0,00</b>	<b>0,00</b>
<b>Saldo</b>	<b>269002</b>			<b>Beachvolleyballplatz</b>		<b>-1.600,00</b>	<b>-1.600,00</b>	<b>-1.583,34</b>	<b>0,00</b>	<b>0,00</b>	<b>0,00</b>
	269			Sonstige Einrichtungen und Maßnahmen		2.600,00	2.600,00	1.974,86	1.000,00	1.000,00	1.371,52
	26			Sport und außerschulische Leibeserziehung		25.700,00	29.100,00	28.849,90	11.800,00	15.200,00	15.920,51
<b>Saldo</b>	<b>269</b>			<b>Sonstige Einrichtungen und Maßnahmen</b>		<b>-2.600,00</b>	<b>-2.600,00</b>	<b>-1.974,86</b>	<b>-1.000,00</b>	<b>-1.000,00</b>	<b>-1.371,52</b>
	26			Sport und außerschulische Leibeserziehung		-16.300,00	-19.700,00	-19.406,13	-11.800,00	-15.200,00	-15.920,51
<b>27</b>	<b>Erwachsenenbildung</b>										
<b>273</b>	<b>Volksbüchereien</b>										
<b>273000</b>	<b>Volksbüchereien</b>										
<b>Mittelaufbringung (Erträge, Einzahlungen)</b>											
<b>Summe Mittelaufbr.</b>	<b>273</b>			<b>Volksbüchereien</b>		<b>0,00</b>	<b>0,00</b>	<b>0,00</b>	<b>0,00</b>	<b>0,00</b>	<b>0,00</b>
	27			Erwachsenenbildung		0,00	0,00	0,00	0,00	0,00	0,00
	2			Unterricht, Erziehung, Sport und Wissenschaft		1.044.300,00	268.400,00	117.731,29	409.300,00	145.200,00	125.767,33

	MVAG	VC	QU	Ergebnisvoranschlag			Finanzierungsvoranschlag					
				EH	FH	VA 2024	VA 2023	RA 2022	VA 2024	VA 2023	RA 2022	
<b>273000</b>	<b>Volksbüchereien</b>											
<b>Mittelverwendung (Aufwendungen, Auszahlungen)</b>												
1/273000-511000				2211	3211	20	800,00	800,00	689,38	800,00	800,00	689,38
				Geldbezüge der Vertragsbediensteten in handwerklicher Verwendung								
1/273000-563000				2213	3213	20	100,00	100,00	0,00	100,00	100,00	0,00
				Sonstige Aufwandsentschädigungen								
1/273000-567000				2213	3213	20	0,00	0,00	11,66	0,00	0,00	11,66
				Belohnungen, Geldaushilfen und Leistungsprämien								
1/273000-569000				2211	3211	20	100,00	100,00	3,38	100,00	100,00	3,38
				Sonstige Nebengebühren								
1/273000-580000				2212	3212	20	100,00	100,00	26,68	100,00	100,00	26,68
				Dienstgeberbeiträge zum Ausgleichsfonds für Familienbeihilfen								
1/273000-582000				2212	3212	20	200,00	200,00	158,07	200,00	200,00	158,07
				Sonstige Dienstgeberbeiträge zur sozialen Sicherheit								
1/273000-590000				2212	3212	20	100,00	100,00	10,39	100,00	100,00	10,39
				Freiwillige Sozialleistungen								
1/273000-593000				2214			0,00	0,00	40,87	0,00	0,00	0,00
				Dotierung von Rückstellungen für nicht konsumierte Urlaube								
1/273000-700100				2223	3223	24	3.000,00	3.000,00	2.176,12	3.000,00	3.000,00	2.176,12
				Betriebskosten								
1/273000-729000				2225	3225	24	100,00	100,00	0,00	100,00	100,00	0,00
				Sonstige Ausgaben								
1/273000-757000				2234	3234	27	300,00	300,00	0,00	300,00	300,00	0,00
				Lfd. TZ an priv. Org. ohne Erwerbzw.								
<b>Summe Mittelverw.</b>	<b>273</b>			<b>Volksbüchereien</b>			<b>4.800,00</b>	<b>4.800,00</b>	<b>3.116,55</b>	<b>4.800,00</b>	<b>4.800,00</b>	<b>3.075,68</b>
	<b>27</b>			<b>Erwachsenenbildung</b>			<b>4.800,00</b>	<b>4.800,00</b>	<b>3.116,55</b>	<b>4.800,00</b>	<b>4.800,00</b>	<b>3.075,68</b>
	<b>2</b>			<b>Unterricht, Erziehung, Sport und Wissenschaft</b>			<b>1.280.300,00</b>	<b>1.161.200,00</b>	<b>847.335,60</b>	<b>2.205.400,00</b>	<b>1.297.200,00</b>	<b>790.106,44</b>
<b>Saldo</b>	<b>273</b>			<b>Volksbüchereien</b>			<b>-4.800,00</b>	<b>-4.800,00</b>	<b>-3.116,55</b>	<b>-4.800,00</b>	<b>-4.800,00</b>	<b>-3.075,68</b>
	<b>27</b>			<b>Erwachsenenbildung</b>			<b>-4.800,00</b>	<b>-4.800,00</b>	<b>-3.116,55</b>	<b>-4.800,00</b>	<b>-4.800,00</b>	<b>-3.075,68</b>
	<b>2</b>			<b>Unterricht, Erziehung, Sport und Wissenschaft</b>			<b>-236.000,00</b>	<b>-892.800,00</b>	<b>-729.604,31</b>	<b>-1.796.100,00</b>	<b>-1.152.000,00</b>	<b>-664.339,11</b>

		MVAG		VC	QU	Ergebnisvoranschlag			Finanzierungsvoranschlag		
		EH	FH			VA 2024	VA 2023	RA 2022	VA 2024	VA 2023	RA 2022
<b>3 Kunst, Kultur und Kultus</b>											
<b>30</b>	<b>Gesonderte Verwaltung</b>										
<b>300</b>	<b>Kulturamt</b>										
<b>300000</b>	<b>Kulturamt</b>										
<b>Mittelaufbringung (Erträge, Einzahlungen)</b>											
<b>Summe Mittelaufbr.</b>	<b>300</b>	<b>Kulturamt</b>				<b>0,00</b>	<b>0,00</b>	<b>0,00</b>	<b>0,00</b>	<b>0,00</b>	<b>0,00</b>
	<b>30</b>	<b>Gesonderte Verwaltung</b>				<b>0,00</b>	<b>0,00</b>	<b>0,00</b>	<b>0,00</b>	<b>0,00</b>	<b>0,00</b>
<b>300000</b>	<b>Kulturamt</b>										
<b>Mittelverwendung (Aufwendungen, Auszahlungen)</b>											
1/300000-680000	Planmäßige Abschreibung		2226			1.500,00	1.500,00	1.502,87	0,00	0,00	0,00
<b>Summe Mittelverw.</b>	<b>300</b>	<b>Kulturamt</b>				<b>1.500,00</b>	<b>1.500,00</b>	<b>1.502,87</b>	<b>0,00</b>	<b>0,00</b>	<b>0,00</b>
	<b>30</b>	<b>Gesonderte Verwaltung</b>				<b>1.500,00</b>	<b>1.500,00</b>	<b>1.502,87</b>	<b>0,00</b>	<b>0,00</b>	<b>0,00</b>
<b>Saldo</b>	<b>300</b>	<b>Kulturamt</b>				<b>-1.500,00</b>	<b>-1.500,00</b>	<b>-1.502,87</b>	<b>0,00</b>	<b>0,00</b>	<b>0,00</b>
	<b>30</b>	<b>Gesonderte Verwaltung</b>				<b>-1.500,00</b>	<b>-1.500,00</b>	<b>-1.502,87</b>	<b>0,00</b>	<b>0,00</b>	<b>0,00</b>
<b>32</b>	<b>Musik und darstellende Kunst</b>										
<b>320</b>	<b>Ausbildung in Musik und darstellender Kunst</b>										
<b>320000</b>	<b>Ausbildung in Musik u. darst. Kunst</b>										
<b>Mittelaufbringung (Erträge, Einzahlungen)</b>											
2/320000+811000	Einnahmen aus der Vermietung	2115	3115	14		1.100,00	1.100,00	850,00	1.100,00	1.100,00	850,00
2/320000+811003	Betriebskostenersätze	2115	3115	14		800,00	800,00	799,92	800,00	800,00	799,92
2/320000+816000	Kosteners. - Deckungsbeitrag	2114	3114	13		3.000,00	3.000,00	3.080,00	3.000,00	3.000,00	3.080,00
<b>Summe Mittelaufbr.</b>	<b>320</b>	<b>Ausbildung in Musik und darstellender Kunst</b>				<b>4.900,00</b>	<b>4.900,00</b>	<b>4.729,92</b>	<b>4.900,00</b>	<b>4.900,00</b>	<b>4.729,92</b>

	MVAG	VC	QU	Ergebnisvoranschlag			Finanzierungsvoranschlag			
				EH	FH	VA 2024	VA 2023	RA 2022	VA 2024	VA 2023
<b>320000</b>	<b>Ausbildung in Musik u. darst. Kunst</b>									
<b>Mittelverwendung (Aufwendungen, Auszahlungen)</b>										
1/320000-400000	Geringwertige Wirtschaftsgüter (GWG)	2221	3221	23	1.000,00	0,00	0,00	1.000,00	0,00	0,00
1/320000-451000	Brennstoffe	2221	3221	23	8.100,00	8.100,00	1.896,83	8.100,00	8.100,00	1.896,83
1/320000-454000	Reinigungsmittel	2221	3221	23	500,00	500,00	689,81	500,00	500,00	689,81
1/320000-459000	Sonstige Ausgaben	2221	3221	23	1.000,00	1.000,00	121,88	1.000,00	1.000,00	121,88
1/320000-511000	Geldbezüge der Vertragsbediensteten in handwerklicher Verwendung	2211	3211	20	13.300,00	12.200,00	5.506,17	13.300,00	12.200,00	5.506,17
1/320000-565000	Mehrleistungsvergütungen	2211	3211	20	500,00	500,00	112,54	500,00	500,00	112,54
1/320000-567000	Belohnungen, Geldaushilfen und Leistungsprämien	2213	3213	20	0,00	0,00	81,20	0,00	0,00	81,20
1/320000-569000	Sonstige Nebengebühren	2211	3211	20	100,00	100,00	18,84	100,00	100,00	18,84
1/320000-580000	Dienstgeberbeiträge zum Ausgleichsfonds für Familienbeihilfen	2212	3212	20	1.000,00	1.000,00	215,07	1.000,00	1.000,00	215,07
1/320000-582000	Sonstige Dienstgeberbeiträge zur sozialen Sicherheit	2212	3212	20	4.000,00	4.000,00	1.264,51	4.000,00	4.000,00	1.264,51
1/320000-590000	Freiwillige Sozialleistungen	2212	3212	20	100,00	100,00	0,00	100,00	100,00	0,00
1/320000-593000	Dotierung von Rückstellungen für nicht konsumierte Urlaube	2214			0,00	0,00	177,89	0,00	0,00	0,00
1/320000-600000	Strom	2222	3222	24	3.000,00	6.900,00	1.682,65	3.000,00	6.900,00	1.682,65
1/320000-618000	Instandhaltung von sonst. Anlagen	2224	3224	24	5.000,00	5.000,00	16.113,86	5.000,00	5.000,00	16.113,86
1/320000-670000	Versicherungen	2222	3222	24	600,00	600,00	491,18	600,00	600,00	491,18
1/320000-680000	Planmäßige Abschreibung	2226			700,00	700,00	659,90	0,00	0,00	0,00
1/320000-700002	Mietzinse	2223	3223	24	500,00	500,00	384,52	500,00	500,00	384,52
1/320000-700120	Betriebskosten	2223	3223	24	800,00	800,00	614,51	800,00	800,00	614,51
1/320000-720000	Kostenbeiträge - Deckungsbeitrag	2225	3225	24	3.000,00	3.000,00	2.310,00	3.000,00	3.000,00	2.310,00
1/320000-728000	Entgelt für sonstige Leistungen	2225	3225	24	2.500,00	2.000,00	1.753,92	2.500,00	2.000,00	1.753,92
1/320000-757000	Beitrag fuer Musikschule	2234	3234	27	1.800,00	1.800,00	2.544,00	1.800,00	1.800,00	2.544,00
<b>Summe Mittelverw.</b>	<b>320</b>	<b>Ausbildung in Musik und darstellender Kunst</b>			<b>47.500,00</b>	<b>48.800,00</b>	<b>36.639,28</b>	<b>46.800,00</b>	<b>48.100,00</b>	<b>35.801,49</b>
<b>Saldo</b>	<b>320</b>	<b>Ausbildung in Musik und darstellender Kunst</b>			<b>-42.600,00</b>	<b>-43.900,00</b>	<b>-31.909,36</b>	<b>-41.900,00</b>	<b>-43.200,00</b>	<b>-31.071,57</b>
<b>321</b>	<b>Einrichtungen der Musikpflege</b>									
<b>321000</b>	<b>Einrichtungen der Musikpflege</b>									
<b>Mittelaufbringung (Erträge, Einzahlungen)</b>										
2/321000+813000	Erträge aus der Auflösung von Investitionszuschüssen (Kapitaltransfers)	2127			13.200,00	13.200,00	13.224,64	0,00	0,00	0,00
<b>Summe Mittelaufbr.</b>	<b>321</b>	<b>Einrichtungen der Musikpflege</b>			<b>13.200,00</b>	<b>13.200,00</b>	<b>13.224,64</b>	<b>0,00</b>	<b>0,00</b>	<b>0,00</b>

	MVAG	VC	QU	Ergebnisvoranschlag			Finanzierungsvoranschlag				
				EH	FH	VA 2024	VA 2023	RA 2022	VA 2024	VA 2023	RA 2022
<b>321000</b>	<b>Einrichtungen der Musikpflege</b>										
<b>Mittelverwendung (Aufwendungen, Auszahlungen)</b>											
1/321000-680000				2226		16.600,00	16.600,00	16.571,83	0,00	0,00	0,00
<b>Summe Mittelverw.</b>	<b>321</b>	<b>Einrichtungen der Musikpflege</b>				<b>16.600,00</b>	<b>16.600,00</b>	<b>16.571,83</b>	<b>0,00</b>	<b>0,00</b>	<b>0,00</b>
<b>Saldo</b>	<b>321</b>	<b>Einrichtungen der Musikpflege</b>				<b>-3.400,00</b>	<b>-3.400,00</b>	<b>-3.347,19</b>	<b>0,00</b>	<b>0,00</b>	<b>0,00</b>
<b>322</b>	<b>Maßnahmen zur Förderung der Musikpflege</b>										
<b>322000</b>	<b>Maßnahmen zur Förderung der Musikpflege</b>										
<b>Mittelaufbringung (Erträge, Einzahlungen)</b>											
<b>Summe Mittelaufbr.</b>	<b>322</b>	<b>Maßnahmen zur Förderung der Musikpflege</b>				<b>0,00</b>	<b>0,00</b>	<b>0,00</b>	<b>0,00</b>	<b>0,00</b>	<b>0,00</b>
<b>322000</b>	<b>Maßnahmen zur Förderung der Musikpflege</b>										
<b>Mittelverwendung (Aufwendungen, Auszahlungen)</b>											
1/322000-757000				2234	3234	27	5.400,00	5.400,00	5.000,00	5.400,00	5.000,00
1/322000-777000				2234	3434	44	300,00	300,00	235,97	300,00	235,97
<b>Summe Mittelverw.</b>	<b>322</b>	<b>Maßnahmen zur Förderung der Musikpflege</b>				<b>5.700,00</b>	<b>5.700,00</b>	<b>5.235,97</b>	<b>5.700,00</b>	<b>5.700,00</b>	<b>5.235,97</b>
<b>Saldo</b>	<b>322</b>	<b>Maßnahmen zur Förderung der Musikpflege</b>				<b>-5.700,00</b>	<b>-5.700,00</b>	<b>-5.235,97</b>	<b>-5.700,00</b>	<b>-5.700,00</b>	<b>-5.235,97</b>
<b>329</b>	<b>Sonstige Einrichtungen und Maßnahmen</b>										
<b>329000</b>	<b>Sonstige Einrichtungen und Maßnahmen</b>										
<b>Mittelaufbringung (Erträge, Einzahlungen)</b>											
2/329000+808000				2116	3116	16	200,00	200,00	7,00	200,00	200,00
2/329000+829000				2116	3116	18	1.000,00	1.000,00	42,00	1.000,00	1.000,00
<b>Summe Mittelaufbr.</b>	<b>329</b>	<b>Sonstige Einrichtungen und Maßnahmen</b>				<b>1.200,00</b>	<b>1.200,00</b>	<b>49,00</b>	<b>1.200,00</b>	<b>1.200,00</b>	<b>49,00</b>
	<b>32</b>	<b>Musik und darstellende Kunst</b>				<b>19.300,00</b>	<b>19.300,00</b>	<b>18.003,56</b>	<b>6.100,00</b>	<b>6.100,00</b>	<b>4.778,92</b>
<b>329000</b>	<b>Sonstige Einrichtungen und Maßnahmen</b>										
<b>Mittelverwendung (Aufwendungen, Auszahlungen)</b>											
1/329000-729000				2225	3225	24	6.500,00	2.500,00	876,74	6.500,00	2.500,00
<b>Summe Mittelverw.</b>	<b>329</b>	<b>Sonstige Einrichtungen und Maßnahmen</b>				<b>6.500,00</b>	<b>2.500,00</b>	<b>876,74</b>	<b>6.500,00</b>	<b>2.500,00</b>	<b>876,74</b>
	<b>32</b>	<b>Musik und darstellende Kunst</b>				<b>76.300,00</b>	<b>73.600,00</b>	<b>59.323,82</b>	<b>59.000,00</b>	<b>56.300,00</b>	<b>41.914,20</b>
<b>Saldo</b>	<b>329</b>	<b>Sonstige Einrichtungen und Maßnahmen</b>				<b>-5.300,00</b>	<b>-1.300,00</b>	<b>-827,74</b>	<b>-5.300,00</b>	<b>-1.300,00</b>	<b>-827,74</b>
	<b>32</b>	<b>Musik und darstellende Kunst</b>				<b>-57.000,00</b>	<b>-54.300,00</b>	<b>-41.320,26</b>	<b>-52.900,00</b>	<b>-50.200,00</b>	<b>-37.135,28</b>

	MVAG	VC	QU	Ergebnisvoranschlag			Finanzierungsvoranschlag			
				EH	FH	VA 2024	VA 2023	RA 2022	VA 2024	VA 2023
<b>34</b>										
<b>340</b>										
<b>340000</b>										
<b>Mittelaufbringung (Erträge, Einzahlungen)</b>										
2/340000+829000										
Sonstige Erträge	2116	3116	18	200,00	200,00	270,00	200,00	200,00	270,00	270,00
<b>Summe Mittelaufbr.</b>	<b>340</b>			<b>200,00</b>	<b>200,00</b>	<b>270,00</b>	<b>200,00</b>	<b>200,00</b>	<b>270,00</b>	<b>270,00</b>
	<b>34</b>			<b>200,00</b>	<b>200,00</b>	<b>270,00</b>	<b>200,00</b>	<b>200,00</b>	<b>270,00</b>	<b>270,00</b>
<b>340000</b>										
<b>Mittelverwendung (Aufwendungen, Auszahlungen)</b>										
1/340000-670000										
Versicherungen	2222	3222	24	200,00	200,00	45,55	200,00	200,00	45,55	45,55
1/340000-700100										
Betriebskosten	2223	3223	24	1.500,00	500,00	1.082,53	1.500,00	500,00	1.082,53	1.082,53
<b>Summe Mittelverw.</b>	<b>340</b>			<b>1.700,00</b>	<b>700,00</b>	<b>1.128,08</b>	<b>1.700,00</b>	<b>700,00</b>	<b>1.128,08</b>	<b>1.128,08</b>
	<b>34</b>			<b>1.700,00</b>	<b>700,00</b>	<b>1.128,08</b>	<b>1.700,00</b>	<b>700,00</b>	<b>1.128,08</b>	<b>1.128,08</b>
<b>Saldo</b>	<b>340</b>			<b>-1.500,00</b>	<b>-500,00</b>	<b>-858,08</b>	<b>-1.500,00</b>	<b>-500,00</b>	<b>-858,08</b>	<b>-858,08</b>
	<b>34</b>			<b>-1.500,00</b>	<b>-500,00</b>	<b>-858,08</b>	<b>-1.500,00</b>	<b>-500,00</b>	<b>-858,08</b>	<b>-858,08</b>
<b>36</b>										
<b>360</b>										
<b>360000</b>										
<b>Mittelaufbringung (Erträge, Einzahlungen)</b>										
2/360000+811000										
Einnahmen aus der Vermietung	2115	3115	14	1.500,00	1.500,00	3.526,32	1.500,00	1.500,00	3.526,32	3.526,32
2/360000+862000										
Transfers von Gemeinden, Gemeindeverbände (ohne marktbestimmte Tätigkeit) und Gemeindefonds	2121	3121	15	0,00	4.800,00	0,00	0,00	4.800,00	0,00	0,00
<b>Summe Mittelaufbr.</b>	<b>360</b>			<b>1.500,00</b>	<b>6.300,00</b>	<b>3.526,32</b>	<b>1.500,00</b>	<b>6.300,00</b>	<b>3.526,32</b>	<b>3.526,32</b>

	MVAG	VC	QU	Ergebnisvoranschlag			Finanzierungsvoranschlag			
				EH	FH	VA 2024	VA 2023	RA 2022	VA 2024	VA 2023
<b>360000</b>	<b>Heimatismuseen</b>									
<b>Mittelverwendung (Aufwendungen, Auszahlungen)</b>										
1/360000-451000	Brennstoffe	2221	3221	23	9.000,00	9.000,00	2.036,66	9.000,00	9.000,00	2.036,66
1/360000-459000	Sonstige Ausgaben	2221	3221	23	200,00	200,00	613,68	200,00	200,00	613,68
1/360000-511000	Geldbezüge der Vertragsbediensteten in handwerklicher Verwendung	2211	3211	20	1.700,00	1.600,00	1.378,90	1.700,00	1.600,00	1.378,90
1/360000-563000	Sonstige Aufwandsentschädigungen	2213	3213	20	100,00	100,00	0,00	100,00	100,00	0,00
1/360000-567000	Belohnungen, Geldaushilfen und Leistungsprämien	2213	3213	20	0,00	0,00	23,31	0,00	0,00	23,31
1/360000-569000	Sonstige Nebengebühren	2211	3211	20	100,00	100,00	6,70	100,00	100,00	6,70
1/360000-580000	Dienstgeberbeiträge zum Ausgleichsfonds für Familienbeihilfen	2212	3212	20	100,00	100,00	53,32	100,00	100,00	53,32
1/360000-582000	Sonstige Dienstgeberbeiträge zur sozialen Sicherheit	2212	3212	20	400,00	400,00	316,12	400,00	400,00	316,12
1/360000-590000	Freiwillige Sozialleistungen	2212	3212	20	100,00	100,00	20,78	100,00	100,00	20,78
1/360000-593000	Dotierung von Rückstellungen für nicht konsumierte Urlaube	2214			0,00	0,00	81,75	0,00	0,00	0,00
1/360000-600000	Strom	2222	3222	24	3.000,00	5.000,00	1.129,69	3.000,00	5.000,00	1.129,69
1/360000-614000	Instandhaltung von Gebäuden	2224	3224	24	3.400,00	7.000,00	60,52	3.400,00	7.000,00	60,52
1/360000-618000	Instandhaltung von sonst. Anlagen	2224	3224	24	1.500,00	1.500,00	708,12	1.500,00	1.500,00	708,12
1/360000-670000	Versicherungen	2222	3222	24	700,00	700,00	625,78	700,00	700,00	625,78
1/360000-680000	Planmäßige Abschreibung	2226			2.100,00	2.100,00	2.077,71	0,00	0,00	0,00
1/360000-700100	Betriebskosten	2223	3223	24	400,00	400,00	366,13	400,00	400,00	366,13
1/360000-720099	Sonstige Ausgaben (Vergütungen)	2225	3225	24	4.500,00	4.500,00	577,41	4.500,00	4.500,00	577,41
1/360000-720199	Sonstige Ausgaben (Vergütungen)	2225	3225	24	4.500,00	4.500,00	2.668,51	4.500,00	4.500,00	2.668,51
<b>Summe Mittelverw.</b>	<b>360</b>	<b>Heimatismuseen</b>			<b>31.800,00</b>	<b>37.300,00</b>	<b>12.745,09</b>	<b>29.700,00</b>	<b>35.200,00</b>	<b>10.585,63</b>
<b>Saldo</b>	<b>360</b>	<b>Heimatismuseen</b>			<b>-30.300,00</b>	<b>-31.000,00</b>	<b>-9.218,77</b>	<b>-28.200,00</b>	<b>-28.900,00</b>	<b>-7.059,31</b>
<b>363</b>	<b>Altstadterhaltung und Ortsbildpflege</b>									
<b>363000</b>	<b>Altstadterhaltung und Ortsbildpflege</b>									
<b>Mittelaufbringung (Erträge, Einzahlungen)</b>										
<b>Summe Mittelaufbr.</b>	<b>363</b>	<b>Altstadterhaltung und Ortsbildpflege</b>			<b>0,00</b>	<b>0,00</b>	<b>0,00</b>	<b>0,00</b>	<b>0,00</b>	<b>0,00</b>



		MVAG VC QU			Ergebnisvoranschlag			Finanzierungsvoranschlag		
		EH	FH		VA 2024	VA 2023	RA 2022	VA 2024	VA 2023	RA 2022
<b>363000</b>	<b>Altstadterhaltung und Ortsbildpflege</b>									
	<b>Mittelverwendung (Aufwendungen, Auszahlungen)</b>									
1/363000-618000	Instandh. von Sonst. Anlagen	2224	3224	24	2.500,00	2.500,00	840,54	2.500,00	2.500,00	840,54
1/363000-720099	Sonstige Ausgaben (Vergütungen)	2225	3225	24	10.000,00	8.000,00	5.196,60	10.000,00	8.000,00	5.196,60
1/363000-728000	Entgelte F.Sonst.Leistgen V. Einzelpers.	2225	3225	24	7.000,00	7.000,00	8.249,70	7.000,00	7.000,00	8.249,70
<b>Summe Mittelverw.</b>	<b>363 Altstadterhaltung und Ortsbildpflege</b>				<b>19.500,00</b>	<b>17.500,00</b>	<b>14.286,84</b>	<b>19.500,00</b>	<b>17.500,00</b>	<b>14.286,84</b>
<b>Saldo</b>	<b>363 Altstadterhaltung und Ortsbildpflege</b>				<b>-19.500,00</b>	<b>-17.500,00</b>	<b>-14.286,84</b>	<b>-19.500,00</b>	<b>-17.500,00</b>	<b>-14.286,84</b>
<b>369</b>	<b>Sonstige Einrichtungen und Maßnahmen</b>									
<b>369000</b>	<b>Heimatspflege</b>									
	<b>Mittelaufbringung (Erträge, Einzahlungen)</b>									
2/369000+829000	Sonstige Einnahmen (Marktfest)	2116	3116	18	7.000,00	2.500,00	2.691,15	7.000,00	2.500,00	2.691,15
2/369000+829100	Sonstige Einnahmen Chronik	2116	3116	18	100,00	100,00	109,00	100,00	100,00	109,00
2/369000+861000	Transfers von Ländern (Ortsbildmesse)	2121	3121		30.000,00	0,00	0,00	30.000,00	0,00	0,00
<b>Summe Mittelaufbr.</b>	<b>369 Sonstige Einrichtungen und Maßnahmen</b>				<b>37.100,00</b>	<b>2.600,00</b>	<b>2.800,15</b>	<b>37.100,00</b>	<b>2.600,00</b>	<b>2.800,15</b>
	<b>36 Heimatspflege</b>				<b>38.600,00</b>	<b>8.900,00</b>	<b>6.326,47</b>	<b>38.600,00</b>	<b>8.900,00</b>	<b>6.326,47</b>
	<b>3 Kunst, Kultur und Kultus</b>				<b>58.100,00</b>	<b>28.400,00</b>	<b>24.600,03</b>	<b>44.900,00</b>	<b>15.200,00</b>	<b>11.375,39</b>
<b>369000</b>	<b>Heimatspflege</b>									
	<b>Mittelverwendung (Aufwendungen, Auszahlungen)</b>									
1/369000-729000	Marktfest	2225	3225	24	20.000,00	5.000,00	5.463,80	20.000,00	5.000,00	5.463,80
1/369000-729100	Ortsbildmesse	2225	3225	24	35.000,00	0,00	0,00	35.000,00	0,00	0,00
<b>Summe Mittelverw.</b>	<b>369 Sonstige Einrichtungen und Maßnahmen</b>				<b>55.000,00</b>	<b>5.000,00</b>	<b>5.463,80</b>	<b>55.000,00</b>	<b>5.000,00</b>	<b>5.463,80</b>
	<b>36 Heimatspflege</b>				<b>106.300,00</b>	<b>59.800,00</b>	<b>32.495,73</b>	<b>104.200,00</b>	<b>57.700,00</b>	<b>30.336,27</b>
	<b>3 Kunst, Kultur und Kultus</b>				<b>185.800,00</b>	<b>135.600,00</b>	<b>94.450,50</b>	<b>164.900,00</b>	<b>114.700,00</b>	<b>73.378,55</b>
<b>Saldo</b>	<b>369 Sonstige Einrichtungen und Maßnahmen</b>				<b>-17.900,00</b>	<b>-2.400,00</b>	<b>-2.663,65</b>	<b>-17.900,00</b>	<b>-2.400,00</b>	<b>-2.663,65</b>
	<b>36 Heimatspflege</b>				<b>-67.700,00</b>	<b>-50.900,00</b>	<b>-26.169,26</b>	<b>-65.600,00</b>	<b>-48.800,00</b>	<b>-24.009,80</b>
	<b>3 Kunst, Kultur und Kultus</b>				<b>-127.700,00</b>	<b>-107.200,00</b>	<b>-69.850,47</b>	<b>-120.000,00</b>	<b>-99.500,00</b>	<b>-62.003,16</b>

	MVAG	VC	QU	Ergebnisvoranschlag			Finanzierungsvoranschlag		
				EH	FH	VA 2024	VA 2023	RA 2022	VA 2024
<b>4 Soziale Wohlfahrt und Wohnbauförderung</b>									
<b>41</b>	<b>Allgemeine öffentliche Wohlfahrt</b>								
<b>419</b>	<b>Sonstige Einrichtungen und Maßnahmen</b>								
<b>419000</b>	<b>Sonstige Einrichtungen und Maßnahmen</b>								
<b>Mittelaufbringung (Erträge, Einzahlungen)</b>									
<b>Summe Mittelaufbr.</b>	<b>419</b>	<b>Sonstige Einrichtungen und Maßnahmen</b>		<b>0,00</b>	<b>0,00</b>	<b>0,00</b>	<b>0,00</b>	<b>0,00</b>	<b>0,00</b>
	<b>41</b>	<b>Allgemeine öffentliche Wohlfahrt</b>		<b>0,00</b>	<b>0,00</b>	<b>0,00</b>	<b>0,00</b>	<b>0,00</b>	<b>0,00</b>
<b>419000</b>	<b>Sonstige Einrichtungen und Maßnahmen</b>								
<b>Mittelverwendung (Aufwendungen, Auszahlungen)</b>									
1/419000-729000		Sonstige Ausgaben (Landesaltentag)	2225 3225 24	3.000,00	3.000,00	0,00	3.000,00	3.000,00	0,00
1/419000-752000		Laufende Transferzahlungen A.D.Shv	2231 3231 26	1.309.600,00	1.291.600,00	1.154.051,35	1.309.600,00	1.291.600,00	1.154.051,35
1/419000-757000		Lfd. TZ an priv. Org. ohne Erwerbszw.	2234 3234 27	1.400,00	1.400,00	1.245,00	1.400,00	1.400,00	1.245,00
<b>Summe Mittelverw.</b>	<b>419</b>	<b>Sonstige Einrichtungen und Maßnahmen</b>		<b>1.314.000,00</b>	<b>1.296.000,00</b>	<b>1.155.296,35</b>	<b>1.314.000,00</b>	<b>1.296.000,00</b>	<b>1.155.296,35</b>
	<b>41</b>	<b>Allgemeine öffentliche Wohlfahrt</b>		<b>1.314.000,00</b>	<b>1.296.000,00</b>	<b>1.155.296,35</b>	<b>1.314.000,00</b>	<b>1.296.000,00</b>	<b>1.155.296,35</b>
<b>Saldo</b>	<b>419</b>	<b>Sonstige Einrichtungen und Maßnahmen</b>		<b>-1.314.000,00</b>	<b>-1.296.000,00</b>	<b>-1.155.296,35</b>	<b>-1.314.000,00</b>	<b>-1.296.000,00</b>	<b>-1.155.296,35</b>
	<b>41</b>	<b>Allgemeine öffentliche Wohlfahrt</b>		<b>-1.314.000,00</b>	<b>-1.296.000,00</b>	<b>-1.155.296,35</b>	<b>-1.314.000,00</b>	<b>-1.296.000,00</b>	<b>-1.155.296,35</b>
<b>42</b>	<b>Freie Wohlfahrt</b>								
<b>423</b>	<b>Essen auf Rädern</b>								
<b>423000</b>	<b>Essen auf Rädern</b>								
<b>Mittelaufbringung (Erträge, Einzahlungen)</b>									
2/423000+829000		Sonstige Einnahmen	2116 3116 18	0,00	0,00	26,12	0,00	0,00	26,12
<b>Summe Mittelaufbr.</b>	<b>423</b>	<b>Essen auf Rädern</b>		<b>0,00</b>	<b>0,00</b>	<b>26,12</b>	<b>0,00</b>	<b>0,00</b>	<b>26,12</b>
<b>423000</b>	<b>Essen auf Rädern</b>								
<b>Mittelverwendung (Aufwendungen, Auszahlungen)</b>									
1/423000-409000		Geringwertige Ersatzteile	2221 3221 23	1.000,00	1.000,00	0,00	1.000,00	1.000,00	0,00
<b>Summe Mittelverw.</b>	<b>423</b>	<b>Essen auf Rädern</b>		<b>1.000,00</b>	<b>1.000,00</b>	<b>0,00</b>	<b>1.000,00</b>	<b>1.000,00</b>	<b>0,00</b>
<b>Saldo</b>	<b>423</b>	<b>Essen auf Rädern</b>		<b>-1.000,00</b>	<b>-1.000,00</b>	<b>26,12</b>	<b>-1.000,00</b>	<b>-1.000,00</b>	<b>26,12</b>
<b>426</b>	<b>Flüchtlingshilfe</b>								
<b>426000</b>	<b>Flüchtlingshilfe</b>								
<b>Mittelaufbringung (Erträge, Einzahlungen)</b>									
<b>Summe Mittelaufbr.</b>	<b>426</b>	<b>Flüchtlingshilfe</b>		<b>0,00</b>	<b>0,00</b>	<b>0,00</b>	<b>0,00</b>	<b>0,00</b>	<b>0,00</b>
	<b>42</b>	<b>Freie Wohlfahrt</b>		<b>0,00</b>	<b>0,00</b>	<b>26,12</b>	<b>0,00</b>	<b>0,00</b>	<b>26,12</b>

		MVAG VC QU			Ergebnisvoranschlag			Finanzierungsvoranschlag		
		EH	FH		VA 2024	VA 2023	RA 2022	VA 2024	VA 2023	RA 2022
<b>426000</b>	<b>Flüchtlingshilfe</b>									
	<b>Mittelverwendung (Aufwendungen, Auszahlungen)</b>									
1/426000-728000	Entgelte für sonstige Leistungen Flüchtlinge	2225	3225	24	1.000,00	1.000,00	1.477,44	1.000,00	1.000,00	1.477,44
<b>Summe Mittelverw.</b>	<b>426 Flüchtlingshilfe</b>				<b>1.000,00</b>	<b>1.000,00</b>	<b>1.477,44</b>	<b>1.000,00</b>	<b>1.000,00</b>	<b>1.477,44</b>
	<b>42 Freie Wohlfahrt</b>				<b>2.000,00</b>	<b>2.000,00</b>	<b>1.477,44</b>	<b>2.000,00</b>	<b>2.000,00</b>	<b>1.477,44</b>
<b>Saldo</b>	<b>426 Flüchtlingshilfe</b>				<b>-1.000,00</b>	<b>-1.000,00</b>	<b>-1.477,44</b>	<b>-1.000,00</b>	<b>-1.000,00</b>	<b>-1.477,44</b>
	<b>42 Freie Wohlfahrt</b>				<b>-2.000,00</b>	<b>-2.000,00</b>	<b>-1.451,32</b>	<b>-2.000,00</b>	<b>-2.000,00</b>	<b>-1.451,32</b>
<b>43</b>	<b>Jugendwohlfahrt</b>									
<b>439</b>	<b>Sonstige Einrichtungen und Maßnahmen</b>									
<b>439000</b>	<b>Sonstige Einrichtungen und Maßnahmen</b>									
	<b>Mittelaufbringung (Erträge, Einzahlungen)</b>									
<b>Summe Mittelaufbr.</b>	<b>439 Sonstige Einrichtungen und Maßnahmen</b>				<b>0,00</b>	<b>0,00</b>	<b>0,00</b>	<b>0,00</b>	<b>0,00</b>	<b>0,00</b>
	<b>43 Jugendwohlfahrt</b>				<b>0,00</b>	<b>0,00</b>	<b>0,00</b>	<b>0,00</b>	<b>0,00</b>	<b>0,00</b>
<b>439000</b>	<b>Sonstige Einrichtungen und Maßnahmen</b>									
	<b>Mittelverwendung (Aufwendungen, Auszahlungen)</b>									
1/439000-757000	Lfd. TZ an priv. Org. ohne Erwerbszw. (Tagesmütter)	2234	3234	27	15.000,00	15.000,00	14.938,24	15.000,00	15.000,00	14.938,24
1/439000-768000	Lfd. TRANSFERZ. an PRIVATE HAUSHALTE	2234	3234	27	2.000,00	2.000,00	1.890,00	2.000,00	2.000,00	1.890,00
<b>Summe Mittelverw.</b>	<b>439 Sonstige Einrichtungen und Maßnahmen</b>				<b>17.000,00</b>	<b>17.000,00</b>	<b>16.828,24</b>	<b>17.000,00</b>	<b>17.000,00</b>	<b>16.828,24</b>
	<b>43 Jugendwohlfahrt</b>				<b>17.000,00</b>	<b>17.000,00</b>	<b>16.828,24</b>	<b>17.000,00</b>	<b>17.000,00</b>	<b>16.828,24</b>
<b>Saldo</b>	<b>439 Sonstige Einrichtungen und Maßnahmen</b>				<b>-17.000,00</b>	<b>-17.000,00</b>	<b>-16.828,24</b>	<b>-17.000,00</b>	<b>-17.000,00</b>	<b>-16.828,24</b>
	<b>43 Jugendwohlfahrt</b>				<b>-17.000,00</b>	<b>-17.000,00</b>	<b>-16.828,24</b>	<b>-17.000,00</b>	<b>-17.000,00</b>	<b>-16.828,24</b>
<b>46</b>	<b>Familienpolitische Maßnahmen</b>									
<b>469</b>	<b>Sonstige Maßnahmen</b>									
<b>469000</b>	<b>Sonstige Maßnahmen</b>									
	<b>Mittelaufbringung (Erträge, Einzahlungen)</b>									
<b>Summe Mittelaufbr.</b>	<b>469 Sonstige Maßnahmen</b>				<b>0,00</b>	<b>0,00</b>	<b>0,00</b>	<b>0,00</b>	<b>0,00</b>	<b>0,00</b>
	<b>46 Familienpolitische Maßnahmen</b>				<b>0,00</b>	<b>0,00</b>	<b>0,00</b>	<b>0,00</b>	<b>0,00</b>	<b>0,00</b>
	<b>4 Soziale Wohlfahrt und Wohnbauförderung</b>				<b>0,00</b>	<b>0,00</b>	<b>26,12</b>	<b>0,00</b>	<b>0,00</b>	<b>26,12</b>

		MVAG VC QU			Ergebnisvoranschlag			Finanzierungsvoranschlag		
		EH	FH		VA 2024	VA 2023	RA 2022	VA 2024	VA 2023	RA 2022
<b>469000</b>	<b>Sonstige Maßnahmen</b>									
	<b>Mittelverwendung (Aufwendungen, Auszahlungen)</b>									
1/469000-750000	Lfd.Transferz. an Bund (Sondernotstand)	2231	3231	26	1.000,00	1.000,00	0,00	1.000,00	1.000,00	0,00
1/469000-752000	Ltz (Familienförderung)	2231	3231	26	1.000,00	1.000,00	1.091,00	1.000,00	1.000,00	1.091,00
<b>Summe Mittelverw.</b>	<b>469 Sonstige Maßnahmen</b>				<b>2.000,00</b>	<b>2.000,00</b>	<b>1.091,00</b>	<b>2.000,00</b>	<b>2.000,00</b>	<b>1.091,00</b>
	<b>46 Familienpolitische Maßnahmen</b>				<b>2.000,00</b>	<b>2.000,00</b>	<b>1.091,00</b>	<b>2.000,00</b>	<b>2.000,00</b>	<b>1.091,00</b>
	<b>4 Soziale Wohlfahrt und Wohnbauförderung</b>				<b>1.335.000,00</b>	<b>1.317.000,00</b>	<b>1.174.693,03</b>	<b>1.335.000,00</b>	<b>1.317.000,00</b>	<b>1.174.693,03</b>
<b>Saldo</b>	<b>469 Sonstige Maßnahmen</b>				<b>-2.000,00</b>	<b>-2.000,00</b>	<b>-1.091,00</b>	<b>-2.000,00</b>	<b>-2.000,00</b>	<b>-1.091,00</b>
	<b>46 Familienpolitische Maßnahmen</b>				<b>-2.000,00</b>	<b>-2.000,00</b>	<b>-1.091,00</b>	<b>-2.000,00</b>	<b>-2.000,00</b>	<b>-1.091,00</b>
	<b>4 Soziale Wohlfahrt und Wohnbauförderung</b>				<b>-1.335.000,00</b>	<b>-1.317.000,00</b>	<b>-1.174.666,91</b>	<b>-1.335.000,00</b>	<b>-1.317.000,00</b>	<b>-1.174.666,91</b>

	MVAG	VC	QU	Ergebnisvoranschlag			Finanzierungsvoranschlag			
				EH	FH	VA 2024	VA 2023	RA 2022	VA 2024	VA 2023
<b>5 Gesundheit</b>										
<b>51</b>	<b>Gesundheitsdienst</b>									
<b>510</b>	<b>Medizinische Bereichsversorgung</b>									
<b>510000</b>	<b>Medizinische Bereichsversorgung</b>									
<b>Mittelaufbringung (Erträge, Einzahlungen)</b>										
<b>Summe Mittelaufbr.</b>	<b>510</b>	<b>Medizinische Bereichsversorgung</b>			<b>0,00</b>	<b>0,00</b>	<b>0,00</b>	<b>0,00</b>	<b>0,00</b>	<b>0,00</b>
<b>510000</b>	<b>Medizinische Bereichsversorgung</b>									
<b>Mittelverwendung (Aufwendungen, Auszahlungen)</b>										
1/510000-751100	Pensionen u.Sonst.Ruhebezüge	2231	3231	26	20.400,00	16.300,00	14.224,00	20.400,00	16.300,00	14.224,00
<b>Summe Mittelverw.</b>	<b>510</b>	<b>Medizinische Bereichsversorgung</b>			<b>20.400,00</b>	<b>16.300,00</b>	<b>14.224,00</b>	<b>20.400,00</b>	<b>16.300,00</b>	<b>14.224,00</b>
<b>Saldo</b>	<b>510</b>	<b>Medizinische Bereichsversorgung</b>			<b>-20.400,00</b>	<b>-16.300,00</b>	<b>-14.224,00</b>	<b>-20.400,00</b>	<b>-16.300,00</b>	<b>-14.224,00</b>
<b>512</b>	<b>Sonstige medizinische Beratung und Betreuung</b>									
<b>512000</b>	<b>Sonstige med. Beratung und Betreuung</b>									
<b>Mittelaufbringung (Erträge, Einzahlungen)</b>										
<b>Summe Mittelaufbr.</b>	<b>512</b>	<b>Sonstige medizinische Beratung und Betreuung</b>			<b>0,00</b>	<b>0,00</b>	<b>0,00</b>	<b>0,00</b>	<b>0,00</b>	<b>0,00</b>
<b>512000</b>	<b>Sonstige med. Beratung und Betreuung</b>									
<b>Mittelverwendung (Aufwendungen, Auszahlungen)</b>										
1/512000-724000	Reisegebühren	2225	3225	24	200,00	200,00	0,00	200,00	200,00	0,00
1/512000-728000	Lstgaufr.A.Dr.Z.Drf.V.Desinf. Rattenbek	2225	3225	24	800,00	800,00	0,00	800,00	800,00	0,00
1/512000-728100	Entgelt für Einzelleistungen (Totenbeschau)	2225	3225	24	2.000,00	2.000,00	1.083,05	2.000,00	2.000,00	1.083,05
1/512000-757000	Lfd. TZ an priv. Org. ohne Erwerbszw.	2234	3234	27	200,00	200,00	60,00	200,00	200,00	60,00
<b>Summe Mittelverw.</b>	<b>512</b>	<b>Sonstige medizinische Beratung und Betreuung</b>			<b>3.200,00</b>	<b>3.200,00</b>	<b>1.143,05</b>	<b>3.200,00</b>	<b>3.200,00</b>	<b>1.143,05</b>
<b>Saldo</b>	<b>512</b>	<b>Sonstige medizinische Beratung und Betreuung</b>			<b>-3.200,00</b>	<b>-3.200,00</b>	<b>-1.143,05</b>	<b>-3.200,00</b>	<b>-3.200,00</b>	<b>-1.143,05</b>
<b>519</b>	<b>Sonstige Einrichtungen und Maßnahmen</b>									
<b>519100</b>	<b>Sonstige Einrichtungen und Maßnahmen - Corona-Virus</b>									
<b>Mittelaufbringung (Erträge, Einzahlungen)</b>										
2/519100+860000	Transfers von Bund, Bundesfonds und Bundeskammern	2121	3121	15	0,00	0,00	24.745,00	0,00	0,00	24.745,00
<b>Summe Mittelaufbr.</b>	<b>519</b>	<b>Sonstige Einrichtungen und Maßnahmen</b>			<b>0,00</b>	<b>0,00</b>	<b>24.745,00</b>	<b>0,00</b>	<b>0,00</b>	<b>24.745,00</b>
	<b>51</b>	<b>Gesundheitsdienst</b>			<b>0,00</b>	<b>0,00</b>	<b>24.745,00</b>	<b>0,00</b>	<b>0,00</b>	<b>24.745,00</b>

	MVAG	VC	QU	Ergebnisvoranschlag			Finanzierungsvoranschlag					
				EH	FH	VA 2024	VA 2023	RA 2022	VA 2024	VA 2023	RA 2022	
<b>519100</b>	<b>Sonstige Einrichtungen und Maßnahmen - Corona-Virus</b>											
<b>Mittelverwendung (Aufwendungen, Auszahlungen)</b>												
1/519100-458000				2221	3221	23	0,00	1.000,00	376,80	0,00	1.000,00	376,80
<b>Summe Mittelverw.</b>	<b>519</b>	<b>Sonstige Einrichtungen und Maßnahmen</b>			<b>0,00</b>	<b>1.000,00</b>	<b>376,80</b>	<b>0,00</b>	<b>1.000,00</b>	<b>376,80</b>		
	<b>51</b>	<b>Gesundheitsdienst</b>			<b>23.600,00</b>	<b>20.500,00</b>	<b>15.743,85</b>	<b>23.600,00</b>	<b>20.500,00</b>	<b>15.743,85</b>		
<b>Saldo</b>	<b>519</b>	<b>Sonstige Einrichtungen und Maßnahmen</b>			<b>0,00</b>	<b>-1.000,00</b>	<b>24.368,20</b>	<b>0,00</b>	<b>-1.000,00</b>	<b>24.368,20</b>		
	<b>51</b>	<b>Gesundheitsdienst</b>			<b>-23.600,00</b>	<b>-20.500,00</b>	<b>9.001,15</b>	<b>-23.600,00</b>	<b>-20.500,00</b>	<b>9.001,15</b>		
<b>52</b>	<b>Umweltschutz</b>											
<b>520</b>	<b>Natur- und Landschaftsschutz</b>											
<b>520000</b>	<b>Natur- und Landschaftsschutz</b>											
<b>Mittelaufbringung (Erträge, Einzahlungen)</b>												
<b>Summe Mittelaufbr.</b>	<b>520</b>	<b>Natur- und Landschaftsschutz</b>			<b>0,00</b>	<b>0,00</b>	<b>0,00</b>	<b>0,00</b>	<b>0,00</b>	<b>0,00</b>		
<b>520000</b>	<b>Natur- und Landschaftsschutz</b>											
<b>Mittelverwendung (Aufwendungen, Auszahlungen)</b>												
1/520000-729000				2225	3225	24	400,00	400,00	0,00	400,00	400,00	0,00
1/520000-778000				2234	3434	44	3.000,00	3.000,00	1.409,00	3.000,00	3.000,00	1.409,00
<b>Summe Mittelverw.</b>	<b>520</b>	<b>Natur- und Landschaftsschutz</b>			<b>3.400,00</b>	<b>3.400,00</b>	<b>1.409,00</b>	<b>3.400,00</b>	<b>3.400,00</b>	<b>3.400,00</b>	<b>1.409,00</b>	
<b>Saldo</b>	<b>520</b>	<b>Natur- und Landschaftsschutz</b>			<b>-3.400,00</b>	<b>-3.400,00</b>	<b>-1.409,00</b>	<b>-3.400,00</b>	<b>-3.400,00</b>	<b>-1.409,00</b>		
<b>528</b>	<b>Tierkörperbeseitigung</b>											
<b>528000</b>	<b>Tierkörperbeseitigung</b>											
<b>Mittelaufbringung (Erträge, Einzahlungen)</b>												
<b>Summe Mittelaufbr.</b>	<b>528</b>	<b>Tierkörperbeseitigung</b>			<b>0,00</b>	<b>0,00</b>	<b>0,00</b>	<b>0,00</b>	<b>0,00</b>	<b>0,00</b>		
	<b>52</b>	<b>Umweltschutz</b>			<b>0,00</b>	<b>0,00</b>	<b>0,00</b>	<b>0,00</b>	<b>0,00</b>	<b>0,00</b>		
<b>528000</b>	<b>Tierkörperbeseitigung</b>											
<b>Mittelverwendung (Aufwendungen, Auszahlungen)</b>												
1/528000-755000				2233	3233	27	16.500,00	16.300,00	15.464,08	16.500,00	16.300,00	15.464,08
<b>Summe Mittelverw.</b>	<b>528</b>	<b>Tierkörperbeseitigung</b>			<b>16.500,00</b>	<b>16.300,00</b>	<b>15.464,08</b>	<b>16.500,00</b>	<b>16.300,00</b>	<b>15.464,08</b>		
	<b>52</b>	<b>Umweltschutz</b>			<b>19.900,00</b>	<b>19.700,00</b>	<b>16.873,08</b>	<b>19.900,00</b>	<b>19.700,00</b>	<b>16.873,08</b>		
<b>Saldo</b>	<b>528</b>	<b>Tierkörperbeseitigung</b>			<b>-16.500,00</b>	<b>-16.300,00</b>	<b>-15.464,08</b>	<b>-16.500,00</b>	<b>-16.300,00</b>	<b>-15.464,08</b>		
	<b>52</b>	<b>Umweltschutz</b>			<b>-19.900,00</b>	<b>-19.700,00</b>	<b>-16.873,08</b>	<b>-19.900,00</b>	<b>-19.700,00</b>	<b>-16.873,08</b>		

	MVAG	VC	QU	Ergebnisvoranschlag			Finanzierungsvoranschlag			
				EH	FH	VA 2024	VA 2023	RA 2022	VA 2024	VA 2023
<b>53</b>										
<b>530</b>										
<b>530000</b>										
<b>Mittelaufbringung (Erträge, Einzahlungen)</b>										
<b>Summe Mittelaufbr.</b>	<b>530</b>									
	<b>53</b>									
<b>530000</b>										
<b>Mittelverwendung (Aufwendungen, Auszahlungen)</b>										
1/530000-757000	Lfd.Transferz.A.Priv.Inst. (Rotes Kreuz)	2234	3234	27	34.500,00	42.000,00	45.795,92	34.500,00	42.000,00	45.795,92
1/530000-757100	Lfd.Transferz.A.Priv.Inst. (Naw)	2234	3234	27	1.400,00	1.400,00	711,11	1.400,00	1.400,00	711,11
<b>Summe Mittelverw.</b>	<b>530</b>				<b>35.900,00</b>	<b>43.400,00</b>	<b>46.507,03</b>	<b>35.900,00</b>	<b>43.400,00</b>	<b>46.507,03</b>
	<b>53</b>				<b>35.900,00</b>	<b>43.400,00</b>	<b>46.507,03</b>	<b>35.900,00</b>	<b>43.400,00</b>	<b>46.507,03</b>
<b>Saldo</b>	<b>530</b>				<b>-35.900,00</b>	<b>-43.400,00</b>	<b>-46.507,03</b>	<b>-35.900,00</b>	<b>-43.400,00</b>	<b>-46.507,03</b>
	<b>53</b>				<b>-35.900,00</b>	<b>-43.400,00</b>	<b>-46.507,03</b>	<b>-35.900,00</b>	<b>-43.400,00</b>	<b>-46.507,03</b>
<b>56</b>										
<b>562</b>										
<b>562000</b>										
<b>Mittelaufbringung (Erträge, Einzahlungen)</b>										
2/562000+828000	Rückersätze von Ausgaben	2116	3116	18	80.000,00	7.800,00	23.870,00	80.000,00	7.800,00	23.870,00
2/562000+861000	Transfers von Ländern, Landesfonds und Landeskammern	2121	3121	15	0,00	83.800,00	0,00	0,00	83.800,00	0,00
<b>Summe Mittelaufbr.</b>	<b>562</b>				<b>80.000,00</b>	<b>91.600,00</b>	<b>23.870,00</b>	<b>80.000,00</b>	<b>91.600,00</b>	<b>23.870,00</b>
	<b>56</b>				<b>80.000,00</b>	<b>91.600,00</b>	<b>23.870,00</b>	<b>80.000,00</b>	<b>91.600,00</b>	<b>23.870,00</b>
	<b>5</b>				<b>80.000,00</b>	<b>91.600,00</b>	<b>48.615,00</b>	<b>80.000,00</b>	<b>91.600,00</b>	<b>48.615,00</b>
<b>562000</b>										
<b>Mittelverwendung (Aufwendungen, Auszahlungen)</b>										
1/562000-751000	Lfd.Transferzahlungen an Land	2231	3231	26	1.207.000,00	1.107.500,00	913.751,00	1.207.000,00	1.107.500,00	913.751,00
<b>Summe Mittelverw.</b>	<b>562</b>				<b>1.207.000,00</b>	<b>1.107.500,00</b>	<b>913.751,00</b>	<b>1.207.000,00</b>	<b>1.107.500,00</b>	<b>913.751,00</b>
	<b>56</b>				<b>1.207.000,00</b>	<b>1.107.500,00</b>	<b>913.751,00</b>	<b>1.207.000,00</b>	<b>1.107.500,00</b>	<b>913.751,00</b>
	<b>5</b>				<b>1.286.400,00</b>	<b>1.191.100,00</b>	<b>992.874,96</b>	<b>1.286.400,00</b>	<b>1.191.100,00</b>	<b>992.874,96</b>
<b>Saldo</b>	<b>562</b>				<b>-1.127.000,00</b>	<b>-1.015.900,00</b>	<b>-889.881,00</b>	<b>-1.127.000,00</b>	<b>-1.015.900,00</b>	<b>-889.881,00</b>
	<b>56</b>				<b>-1.127.000,00</b>	<b>-1.015.900,00</b>	<b>-889.881,00</b>	<b>-1.127.000,00</b>	<b>-1.015.900,00</b>	<b>-889.881,00</b>
	<b>5</b>				<b>-1.206.400,00</b>	<b>-1.099.500,00</b>	<b>-944.259,96</b>	<b>-1.206.400,00</b>	<b>-1.099.500,00</b>	<b>-944.259,96</b>

	MVAG VC QU			Ergebnisvoranschlag			Finanzierungsvoranschlag		
	EH	FH		VA 2024	VA 2023	RA 2022	VA 2024	VA 2023	RA 2022
<b>6 Straßen- und Wasserbau, Verkehr</b>									
<b>61</b>	<b>Straßenbau</b>								
<b>611</b>	<b>Landesstraßen</b>								
<b>611000</b>	<b>Landesstraßen</b>								
<b>Mittelaufbringung (Erträge, Einzahlungen)</b>									
2/611000+813000	Erträge aus der Auflösung von Investitionszuschüssen (Kapitaltransfers)	2127		13.800,00	13.800,00	13.819,38	0,00	0,00	0,00
<b>Summe Mittelaufbr.</b>	<b>611 Landesstraßen</b>			<b>13.800,00</b>	<b>13.800,00</b>	<b>13.819,38</b>	<b>0,00</b>	<b>0,00</b>	<b>0,00</b>
<b>611000</b>	<b>Landesstraßen</b>								
<b>Mittelverwendung (Aufwendungen, Auszahlungen)</b>									
1/611000-680000	Planmäßige Abschreibung	2226		19.600,00	19.600,00	19.609,33	0,00	0,00	0,00
<b>Summe Mittelverw.</b>	<b>611 Landesstraßen</b>			<b>19.600,00</b>	<b>19.600,00</b>	<b>19.609,33</b>	<b>0,00</b>	<b>0,00</b>	<b>0,00</b>
<b>Saldo</b>	<b>611 Landesstraßen</b>			<b>-5.800,00</b>	<b>-5.800,00</b>	<b>-5.789,95</b>	<b>0,00</b>	<b>0,00</b>	<b>0,00</b>
<b>612</b>	<b>Gemeindestraßen</b>								
<b>612000</b>	<b>Gemeindestraßen</b>								
<b>Mittelaufbringung (Erträge, Einzahlungen)</b>									
2/612000+811000	Einnahmen aus Dienstbarkeiten	2115	3115	14	0,00	100,00	0,00	100,00	0,00
2/612000+813000	Erträge aus der Auflösung von Investitionszuschüssen (Kapitaltransfers)	2127			115.200,00	114.500,00	115.075,28	0,00	0,00
2/612000+816001	KOSTENER.f.VERSCH.NEBENLEISTUNGEN	2114	3114	13	400,00	400,00	42,84	400,00	42,84
2/612000+829000	Sonstige Einnahmen	2116	3116	18	0,00	0,00	300,00	0,00	300,00
2/612000+850000	Inter.Beitr.V.Grundeig.U.Anrainern	2111	3111	10	15.000,00	5.000,00	4.840,80	15.000,00	4.392,77
2/612000+868000	Lfd.Transfz.V.Priv. Haushalten (Strafen)	2124	3124	16	3.500,00	3.500,00	7.620,00	3.500,00	7.620,00
<b>Summe Mittelaufbr.</b>	<b>612000 Gemeindestraßen</b>				<b>134.100,00</b>	<b>123.500,00</b>	<b>127.878,92</b>	<b>18.900,00</b>	<b>9.000,00</b>
								<b>9.000,00</b>	<b>12.355,61</b>



		MVAG VC QU			Ergebnisvoranschlag			Finanzierungsvoranschlag		
		EH	FH		VA 2024	VA 2023	RA 2022	VA 2024	VA 2023	RA 2022
<b>612000</b>	<b>Gemeindestraßen</b>									
<b>Mittelverwendung (Aufwendungen, Auszahlungen)</b>										
1/612000-030000	Werkzeuge		3414	2 41	0,00	0,00	0,00	0,00	700,00	0,00
1/612000-611000	Instandhaltung von Straßenbauten	2224	3224	24	30.000,00	30.000,00	39.406,54	30.000,00	30.000,00	39.406,54
1/612000-611100	Instandhaltung (nach Katastrophen)	2224	3224	24	2.000,00	2.000,00	1.797,00	2.000,00	2.000,00	1.797,00
1/612000-618000	Instandhaltung V.Werkzeugen	2224	3224	24	700,00	700,00	0,00	700,00	700,00	0,00
1/612000-680000	Planmäßige Abschreibung	2226			222.500,00	344.300,00	344.617,73	0,00	0,00	0,00
1/612000-700100	Betriebskosten	2223	3223	24	300,00	300,00	18,75	300,00	300,00	18,75
1/612000-720099	Sonstige Ausgaben (Vergütungen Warteh.)	2225	3225	24	2.500,00	1.500,00	2.130,15	2.500,00	1.500,00	2.130,15
1/612000-720199	Sonstige Ausgaben (Vergütungen - Straße)	2225	3225	24	35.000,00	30.000,00	36.430,94	35.000,00	30.000,00	36.430,94
1/612000-720799	Sonstige Ausgaben (Vergütung Fahrzeuge)	2225	3225	24	1.000,00	1.000,00	0,00	1.000,00	1.000,00	0,00
1/612000-728100	Entg.F.Sonst.Leist.V.Firmen (MR-Service)	2225	3225	24	3.000,00	3.000,00	0,00	3.000,00	3.000,00	0,00
1/612000-728200	Entgelte für sonstige Leistungen (Vermessung)	2225	3225	24	5.000,00	5.000,00	5.413,00	5.000,00	5.000,00	5.413,00
1/612000-729911	Sonstige Aufwendungen Straßenbau 2024 I-Beiträge	2225	3225	24	15.000,00	5.000,00	22.639,98	15.000,00	5.000,00	22.639,98
1/612000-729950	Sonstige Aufwendungen RL Straßen Aufschließung ROG	2225	3225	24	600,00	1.100,00	1.131,41	600,00	1.100,00	1.131,41
<b>Summe Mittelverw.</b>	<b>612000</b>	<b>Gemeindestraßen</b>			<b>317.600,00</b>	<b>423.900,00</b>	<b>453.585,50</b>	<b>95.100,00</b>	<b>80.300,00</b>	<b>108.967,77</b>
<b>Saldo</b>	<b>612000</b>	<b>Gemeindestraßen</b>			<b>-183.500,00</b>	<b>-300.400,00</b>	<b>-325.706,58</b>	<b>-76.200,00</b>	<b>-71.300,00</b>	<b>-96.612,16</b>
<b>612102</b>	<b>WWZ Erschließung (Inkoba)</b>									
<b>Mittelaufbringung (Erträge, Einzahlungen)</b>										
6/612102+307000	KTZ von priv.Org. ohne Erwerbszweck		3334	1 34	0,00	0,00	0,00	32.500,00	100.000,00	0,00
<b>Summe Mittelaufbr.</b>	<b>612102</b>	<b>WWZ Erschließung (Inkoba)</b>			<b>0,00</b>	<b>0,00</b>	<b>0,00</b>	<b>32.500,00</b>	<b>100.000,00</b>	<b>0,00</b>
<b>612102</b>	<b>WWZ Erschließung (Inkoba)</b>									
<b>Mittelverwendung (Aufwendungen, Auszahlungen)</b>										
5/612102-002000	Straßenbauten		3412	1 40	0,00	0,00	0,00	18.000,00	70.000,00	15.602,26
5/612102-004000	Wasserbau		3412	1 40	0,00	0,00	0,00	7.000,00	10.000,00	0,00
5/612102-004100	Kanalbau		3412	1 40	0,00	0,00	0,00	14.000,00	20.000,00	6.071,19
1/612102-680000	Planmäßige Abschreibung	2226			600,00	300,00	466,74	0,00	0,00	0,00
5/612102-729000	Sonstige Aufwendungen	2225	3225	1 24	0,00	0,00	590,90	0,00	0,00	590,90
<b>Summe Mittelverw.</b>	<b>612102</b>	<b>WWZ Erschließung (Inkoba)</b>			<b>600,00</b>	<b>300,00</b>	<b>1.057,64</b>	<b>39.000,00</b>	<b>100.000,00</b>	<b>22.264,35</b>
<b>Saldo</b>	<b>612102</b>	<b>WWZ Erschließung (Inkoba)</b>			<b>-600,00</b>	<b>-300,00</b>	<b>-1.057,64</b>	<b>-6.500,00</b>	<b>0,00</b>	<b>-22.264,35</b>

		MVAG VC QU			Ergebnisvoranschlag			Finanzierungsvoranschlag		
		EH	FH		VA 2024	VA 2023	RA 2022	VA 2024	VA 2023	RA 2022
<b>612550</b>	<b>Aufschließungsbeiträge Straßen</b>									
	<b>Mittelaufbringung (Erträge, Einzahlungen)</b>									
6/612550+829950	Aufschließungsbeiträge ROG (Straßen)	2116	3116	5 18	600,00	1.100,00	1.131,41	600,00	1.100,00	1.131,41
6/612550+894100	Entnahmen von zweckgebundenen HRL - Verkehrsflächenbeiträge	2301		5	40.000,00	0,00	0,00	0,00	0,00	0,00
<b>Summe Mittelaufbr.</b>	<b>612550 Aufschließungsbeiträge Straßen</b>				<b>40.600,00</b>	<b>1.100,00</b>	<b>1.131,41</b>	<b>600,00</b>	<b>1.100,00</b>	<b>1.131,41</b>
	<b>Mittelverwendung (Aufwendungen, Auszahlungen)</b>									
5/612550-729910	Verkehrsflächenbeiträge	2225	3225	5 24	40.000,00	0,00	0,00	40.000,00	0,00	0,00
5/612550-794500	Zuweis an zweckgeb. RL (ROG Straße)	2401		5	600,00	1.100,00	1.131,41	0,00	0,00	0,00
<b>Summe Mittelverw.</b>	<b>612550 Aufschließungsbeiträge Straßen</b>				<b>40.600,00</b>	<b>1.100,00</b>	<b>1.131,41</b>	<b>40.000,00</b>	<b>0,00</b>	<b>0,00</b>
<b>Saldo</b>	<b>612550 Aufschließungsbeiträge Straßen</b>				<b>0,00</b>	<b>0,00</b>	<b>0,00</b>	<b>-39.400,00</b>	<b>1.100,00</b>	<b>1.131,41</b>
<b>612901</b>	<b>Straßenbau 2023</b>									
	<b>Mittelaufbringung (Erträge, Einzahlungen)</b>									
6/612901+300000	Kapitaltransfers von Bund, Bundesfonds und Bundeskammern		3331	1 33	0,00	0,00	0,00	0,00	0,00	8.686,43
6/612901+301000	KTZ von Ländern, Landesfonds, Landesk.		3331	1 33	0,00	0,00	0,00	0,00	20.000,00	27.000,00
6/612901+307100	Kapitaltransfers von privaten Haushalten und privaten Organisationen ohne Erwerbszweck und andere		3334	1 34	0,00	0,00	0,00	0,00	5.000,00	22.639,98
6/612901+829900	Sonstige Erträge	2116	3116	1 18	0,00	175.000,00	0,00	0,00	175.000,00	0,00
<b>Summe Mittelaufbr.</b>	<b>612901 Straßenbau 2023</b>				<b>0,00</b>	<b>175.000,00</b>	<b>0,00</b>	<b>0,00</b>	<b>200.000,00</b>	<b>58.326,41</b>
	<b>Mittelverwendung (Aufwendungen, Auszahlungen)</b>									
5/612901-002000	Straßenbauten		3412	1 40	0,00	0,00	0,00	0,00	200.000,00	59.590,82
1/612901-680000	Planmäßige Abschreibung	2226			1.100,00	700,00	902,98	0,00	0,00	0,00
<b>Summe Mittelverw.</b>	<b>612901 Straßenbau 2023</b>				<b>1.100,00</b>	<b>700,00</b>	<b>902,98</b>	<b>0,00</b>	<b>200.000,00</b>	<b>59.590,82</b>
<b>Saldo</b>	<b>612901 Straßenbau 2023</b>				<b>-1.100,00</b>	<b>174.300,00</b>	<b>-902,98</b>	<b>0,00</b>	<b>0,00</b>	<b>-1.264,41</b>

	MVAG	VC	QU	Ergebnisvoranschlag			Finanzierungsvoranschlag					
				EH	FH	VA 2024	VA 2023	RA 2022	VA 2024	VA 2023	RA 2022	
<b>612902</b>	<b>Straßenbau 2024</b>											
<b>Mittelaufbringung (Erträge, Einzahlungen)</b>												
6/612902+300000				3331	1	0,00	0,00	0,00	165.000,00	0,00	0,00	
				Kapitaltransfers von Bund (KIG 2023)								
6/612902+300001				3331	1	0,00	0,00	0,00	101.500,00	0,00	0,00	
				Kapitaltransfers von Bund (KPC)								
6/612902+301000				3331	1	0,00	0,00	0,00	80.000,00	0,00	0,00	
				Kapitaltransfers von Ländern (LZ)								
6/612902+301101				3331	1	0,00	0,00	0,00	32.500,00	0,00	0,00	
				Kapitaltransfers von Ländern (KIG Sonder-BZ)								
6/612902+307100				3334	1	0,00	0,00	0,00	55.000,00	0,00	0,00	
				Kapitaltransfers von privaten Haushalten (I-Beiträge)								
6/612902+829000				2116	3116	1	50.000,00	0,00	0,00	50.000,00	0,00	0,00
				Sonstige Erträge (Hausanschlüsse)								
6/612902+829900				2116	3116	1	240.000,00	0,00	0,00	240.000,00	0,00	0,00
				Sonstige Erträge								
6/612902+895000				2301	1	276.000,00	0,00	0,00	0,00	0,00	0,00	
				Entnahmen von allgemeinen Haushaltsrücklagen								
<b>Summe Mittelaufbr.</b>	<b>612902</b>	<b>Straßenbau 2024</b>				<b>566.000,00</b>	<b>0,00</b>	<b>0,00</b>	<b>724.000,00</b>	<b>0,00</b>	<b>0,00</b>	
	<b>612</b>	<b>Gemeindestraßen</b>				<b>740.700,00</b>	<b>299.600,00</b>	<b>129.010,33</b>	<b>776.000,00</b>	<b>310.100,00</b>	<b>71.813,43</b>	
<b>612902</b>	<b>Straßenbau 2024</b>											
<b>Mittelverwendung (Aufwendungen, Auszahlungen)</b>												
5/612902-002000				3412	1	0,00	0,00	0,00	375.000,00	0,00	0,00	
				Straßenbauten								
5/612902-004000				3412	1	0,00	0,00	0,00	195.000,00	0,00	0,00	
				Wasserbauten								
5/612902-004100				3412	1	0,00	0,00	0,00	430.000,00	0,00	0,00	
				Abwasserbauten								
<b>Summe Mittelverw.</b>	<b>612902</b>	<b>Straßenbau 2024</b>				<b>0,00</b>	<b>0,00</b>	<b>0,00</b>	<b>1.000.000,00</b>	<b>0,00</b>	<b>0,00</b>	
<b>Saldo</b>	<b>612902</b>	<b>Straßenbau 2024</b>				<b>566.000,00</b>	<b>0,00</b>	<b>0,00</b>	<b>-276.000,00</b>	<b>0,00</b>	<b>0,00</b>	
	<b>612</b>	<b>Gemeindestraßen</b>				<b>359.900,00</b>	<b>426.000,00</b>	<b>456.677,53</b>	<b>1.174.100,00</b>	<b>380.300,00</b>	<b>190.822,94</b>	
<b>Saldo</b>	<b>612</b>	<b>Gemeindestraßen</b>				<b>380.800,00</b>	<b>-126.400,00</b>	<b>-327.667,20</b>	<b>-398.100,00</b>	<b>-70.200,00</b>	<b>-119.009,51</b>	
<b>616</b>	<b>Sonstige Straßen und Wege</b>											
<b>616000</b>	<b>Güterwege</b>											
<b>Mittelaufbringung (Erträge, Einzahlungen)</b>												
2/616000+813000				2127		61.900,00	62.800,00	62.528,08	0,00	0,00	0,00	
				Erträge aus der Auflösung von Investitionszuschüssen (Kapitaltransfers)								
<b>Summe Mittelaufbr.</b>	<b>616000</b>	<b>Güterwege</b>				<b>61.900,00</b>	<b>62.800,00</b>	<b>62.528,08</b>	<b>0,00</b>	<b>0,00</b>	<b>0,00</b>	

		MVAG		VC	QU	Ergebnisvoranschlag			Finanzierungsvoranschlag		
		EH	FH			VA 2024	VA 2023	RA 2022	VA 2024	VA 2023	RA 2022
<b>616000</b>	<b>Güterwege</b>										
<b>Mittelverwendung (Aufwendungen, Auszahlungen)</b>											
1/616000-680000	Planmäßige Abschreibung	2226				139.800,00	145.100,00	166.264,48	0,00	0,00	0,00
1/616000-720099	Sonstige Ausgaben (Vergütungen)	2225	3225	24	*	3.500,00	2.000,00	5.610,07	3.500,00	2.000,00	5.610,07
1/616000-752000	Lfd. TZ an Wegeerhaltungsverband	2231	3231	26		31.500,00	31.500,00	27.388,00	31.500,00	31.500,00	27.388,00
<b>Summe Mittelverw.</b>	<b>616000 Güterwege</b>					<b>174.800,00</b>	<b>178.600,00</b>	<b>199.262,55</b>	<b>35.000,00</b>	<b>33.500,00</b>	<b>32.998,07</b>
<b>Saldo</b>	<b>616000 Güterwege</b>					<b>-112.900,00</b>	<b>-115.800,00</b>	<b>-136.734,47</b>	<b>-35.000,00</b>	<b>-33.500,00</b>	<b>-32.998,07</b>
<b>616012</b>	<b>Güterweg 2022 Instandsetzung</b>										
<b>Mittelaufbringung (Erträge, Einzahlungen)</b>											
6/616012+301100	Kapitaltransfers von Ländern (BZ)		3331	1	33	0,00	0,00	0,00	0,00	0,00	13.600,00
6/616012+302000	Kapitaltransfers Wegeerhaltungsverband		3331	1	33	0,00	0,00	0,00	0,00	0,00	33.058,00
6/616012+829900	Sonstige Erträge	2116	3116	1	18	0,00	0,00	19.458,15	0,00	0,00	19.458,15
<b>Summe Mittelaufbr.</b>	<b>616012 Güterweg 2022 Instandsetzung</b>					<b>0,00</b>	<b>0,00</b>	<b>19.458,15</b>	<b>0,00</b>	<b>0,00</b>	<b>66.116,15</b>
<b>616012</b>	<b>Güterweg 2022 Instandsetzung</b>										
<b>Mittelverwendung (Aufwendungen, Auszahlungen)</b>											
5/616012-002000	Straßenbauten		3412	1	40	0,00	0,00	0,00	0,00	0,00	66.116,15
1/616012-680000	Planmäßige Abschreibung	2226				2.000,00	2.000,00	1.001,76	0,00	0,00	0,00
<b>Summe Mittelverw.</b>	<b>616012 Güterweg 2022 Instandsetzung</b>					<b>2.000,00</b>	<b>2.000,00</b>	<b>1.001,76</b>	<b>0,00</b>	<b>0,00</b>	<b>66.116,15</b>
<b>Saldo</b>	<b>616012 Güterweg 2022 Instandsetzung</b>					<b>-2.000,00</b>	<b>-2.000,00</b>	<b>18.456,39</b>	<b>0,00</b>	<b>0,00</b>	<b>0,00</b>
<b>616013</b>	<b>Güterweg 2021 Katastrophenschäden</b>										
<b>Mittelaufbringung (Erträge, Einzahlungen)</b>											
6/616013+829900	Sonstige Erträge	2116	3116	1	18	0,00	0,00	4.658,00	0,00	0,00	4.658,00
6/616013+860000	Transfers von Bund (Kat.-Mittel)	2121	3121	1	15	0,00	0,00	3.600,00	0,00	0,00	3.600,00
6/616013+861000	Transfers von Ländern (BZ)	2121	3121	1	15	0,00	0,00	2.130,00	0,00	0,00	2.130,00
<b>Summe Mittelaufbr.</b>	<b>616013 Güterweg 2021 Katastrophenschäden</b>					<b>0,00</b>	<b>0,00</b>	<b>10.388,00</b>	<b>0,00</b>	<b>0,00</b>	<b>10.388,00</b>
<b>616013</b>	<b>Güterweg 2021 Katastrophenschäden</b>										
<b>Mittelverwendung (Aufwendungen, Auszahlungen)</b>											
5/616013-611000	Instandhaltung von Straßenbauten	2224	3224	1	24	0,00	0,00	10.388,00	0,00	0,00	10.388,00
<b>Summe Mittelverw.</b>	<b>616013 Güterweg 2021 Katastrophenschäden</b>					<b>0,00</b>	<b>0,00</b>	<b>10.388,00</b>	<b>0,00</b>	<b>0,00</b>	<b>10.388,00</b>
<b>Saldo</b>	<b>616013 Güterweg 2021 Katastrophenschäden</b>					<b>0,00</b>	<b>0,00</b>	<b>0,00</b>	<b>0,00</b>	<b>0,00</b>	<b>0,00</b>

	MVAG	VC	QU	Ergebnisvoranschlag			Finanzierungsvoranschlag				
				EH	FH	VA 2024	VA 2023	RA 2022	VA 2024	VA 2023	RA 2022
<b>616014</b>	<b>Güterweg 2023 Instandsetzung</b>										
<b>Mittelaufbringung (Erträge, Einzahlungen)</b>											
6/616014+301100						0,00	0,00	0,00	0,00	14.000,00	0,00
6/616014+302000						0,00	0,00	0,00	0,00	35.000,00	0,00
6/616014+895000				2301		0,00	21.000,00	0,00	0,00	0,00	0,00
<b>Summe Mittelaufbr.</b>	<b>616014</b>	<b>Güterweg 2023 Instandsetzung</b>				<b>0,00</b>	<b>21.000,00</b>	<b>0,00</b>	<b>0,00</b>	<b>49.000,00</b>	<b>0,00</b>
<b>616014</b>	<b>Güterweg 2023 Instandsetzung</b>										
<b>Mittelverwendung (Aufwendungen, Auszahlungen)</b>											
5/616014-002000						0,00	0,00	0,00	0,00	70.000,00	0,00
1/616014-680000					2226	1.900,00	0,00	0,00	0,00	0,00	0,00
<b>Summe Mittelverw.</b>	<b>616014</b>	<b>Güterweg 2023 Instandsetzung</b>				<b>1.900,00</b>	<b>0,00</b>	<b>0,00</b>	<b>0,00</b>	<b>70.000,00</b>	<b>0,00</b>
<b>Saldo</b>	<b>616014</b>	<b>Güterweg 2023 Instandsetzung</b>				<b>-1.900,00</b>	<b>21.000,00</b>	<b>0,00</b>	<b>0,00</b>	<b>-21.000,00</b>	<b>0,00</b>
<b>616015</b>	<b>Güterweg 2024 Instandsetzung</b>										
<b>Mittelaufbringung (Erträge, Einzahlungen)</b>											
6/616015+301100						0,00	0,00	0,00	14.700,00	0,00	0,00
6/616015+302000						0,00	0,00	0,00	35.000,00	0,00	0,00
6/616015+829900				2116	3116	20.300,00	0,00	0,00	20.300,00	0,00	0,00
<b>Summe Mittelaufbr.</b>	<b>616015</b>	<b>Güterweg 2024 Instandsetzung</b>				<b>20.300,00</b>	<b>0,00</b>	<b>0,00</b>	<b>70.000,00</b>	<b>0,00</b>	<b>0,00</b>
<b>616015</b>	<b>Güterweg 2024 Instandsetzung</b>										
<b>Mittelverwendung (Aufwendungen, Auszahlungen)</b>											
5/616015-002000						0,00	0,00	0,00	70.000,00	0,00	0,00
<b>Summe Mittelverw.</b>	<b>616015</b>	<b>Güterweg 2024 Instandsetzung</b>				<b>0,00</b>	<b>0,00</b>	<b>0,00</b>	<b>70.000,00</b>	<b>0,00</b>	<b>0,00</b>
<b>Saldo</b>	<b>616015</b>	<b>Güterweg 2024 Instandsetzung</b>				<b>20.300,00</b>	<b>0,00</b>	<b>0,00</b>	<b>0,00</b>	<b>0,00</b>	<b>0,00</b>
<b>616100</b>	<b>Radwege</b>										
<b>Mittelaufbringung (Erträge, Einzahlungen)</b>											
6/616100+300000						0,00	0,00	0,00	0,00	96.000,00	0,00
6/616100+301000						0,00	0,00	0,00	300.000,00	67.000,00	0,00
6/616100+894000				2301		232.700,00	67.000,00	0,00	0,00	0,00	0,00
6/616100+895000				2301		129.600,00	0,00	0,00	0,00	0,00	0,00
<b>Summe Mittelaufbr.</b>	<b>616100</b>	<b>Radwege</b>				<b>362.300,00</b>	<b>67.000,00</b>	<b>0,00</b>	<b>300.000,00</b>	<b>163.000,00</b>	<b>0,00</b>

	MVAG	VC	QU	Ergebnisvoranschlag			Finanzierungsvoranschlag			
				EH	FH	VA 2024	VA 2023	RA 2022	VA 2024	VA 2023
<b>616100</b>	<b>Radwege</b>									
<b>Mittelverwendung (Aufwendungen, Auszahlungen)</b>										
5/616100-060000	Radweg Oberwolforn-Waldrand	3412	1 40		0,00	0,00	0,00	660.000,00	230.000,00	2.280,00
1/616100-680000	Planmäßige Abschreibung	2226			7.500,00	7.500,00	7.464,84	0,00	0,00	0,00
<b>Summe Mittelverw.</b>	<b>616100</b>	<b>Radwege</b>			<b>7.500,00</b>	<b>7.500,00</b>	<b>7.464,84</b>	<b>660.000,00</b>	<b>230.000,00</b>	<b>2.280,00</b>
<b>Saldo</b>	<b>616100</b>	<b>Radwege</b>			<b>354.800,00</b>	<b>59.500,00</b>	<b>-7.464,84</b>	<b>-360.000,00</b>	<b>-67.000,00</b>	<b>-2.280,00</b>
<b>616200</b>	<b>Wander- und Ortswege</b>									
<b>Mittelaufbringung (Erträge, Einzahlungen)</b>										
<b>Summe Mittelaufbr.</b>	<b>616200</b>	<b>Wander- und Ortswege</b>			<b>0,00</b>	<b>0,00</b>	<b>0,00</b>	<b>0,00</b>	<b>0,00</b>	<b>0,00</b>
	<b>616</b>	<b>Sonstige Straßen und Wege</b>			<b>444.500,00</b>	<b>150.800,00</b>	<b>92.374,23</b>	<b>370.000,00</b>	<b>212.000,00</b>	<b>76.504,15</b>
<b>616200</b>	<b>Wander- und Ortswege</b>									
<b>Mittelverwendung (Aufwendungen, Auszahlungen)</b>										
1/616200-002000	Wanderwege	3412	2 40		0,00	0,00	0,00	0,00	30.000,00	0,00
1/616200-611000	Instandhaltung von Wegen	2224	3224 24		2.000,00	2.000,00	1.491,03	2.000,00	2.000,00	1.491,03
1/616200-670000	Versicherungen	2222	3222 24		400,00	400,00	33,39	400,00	400,00	33,39
1/616200-680000	Planmäßige Abschreibung	2226			200,00	100,00	86,91	0,00	0,00	0,00
<b>Summe Mittelverw.</b>	<b>616200</b>	<b>Wander- und Ortswege</b>			<b>2.600,00</b>	<b>2.500,00</b>	<b>1.611,33</b>	<b>2.400,00</b>	<b>32.400,00</b>	<b>1.524,42</b>
<b>Saldo</b>	<b>616200</b>	<b>Wander- und Ortswege</b>			<b>-2.600,00</b>	<b>-2.500,00</b>	<b>-1.611,33</b>	<b>-2.400,00</b>	<b>-32.400,00</b>	<b>-1.524,42</b>
<b>Saldo</b>	<b>616</b>	<b>Sonstige Straßen und Wege</b>			<b>188.800,00</b>	<b>190.600,00</b>	<b>219.728,48</b>	<b>767.400,00</b>	<b>365.900,00</b>	<b>113.306,64</b>
<b>Saldo</b>	<b>616</b>	<b>Sonstige Straßen und Wege</b>			<b>255.700,00</b>	<b>-39.800,00</b>	<b>-127.354,25</b>	<b>-397.400,00</b>	<b>-153.900,00</b>	<b>-36.802,49</b>
<b>617</b>	<b>Bauhöfe</b>									
<b>617000</b>	<b>Bauhöfe</b>									
<b>Mittelaufbringung (Erträge, Einzahlungen)</b>										
2/617000+808000	Veräußerung von Altmaterial	2116	3116 16		500,00	500,00	0,00	500,00	500,00	0,00
2/617000+813000	Erträge aus der Auflösung von Investitionszuschüssen (Kapitaltransfers)	2127			23.600,00	25.200,00	26.655,21	0,00	0,00	0,00
2/617000+816099	Kostensatz f. sonst. Verwaltungsleist.	2114	3114 13	*	252.000,00	117.000,00	153.481,32	252.000,00	117.000,00	153.481,32
2/617000+817000	Erträge aus der Auflösung von sonstigen Rückstellungen	2117			0,00	6.200,00	5.749,01	0,00	0,00	0,00
2/617000+829000	Sonstige Einnahmen	2116	3116 18		3.500,00	3.000,00	10.853,23	3.500,00	3.000,00	10.853,23
2/617000+890000	Aktivierete Eigenleistungen	2117			0,00	0,00	1.385,13	0,00	0,00	0,00
<b>Summe Mittelaufbr.</b>	<b>617000</b>	<b>Bauhöfe</b>			<b>279.600,00</b>	<b>151.900,00</b>	<b>198.123,90</b>	<b>256.000,00</b>	<b>120.500,00</b>	<b>164.334,55</b>
	<b>617</b>	<b>Bauhöfe</b>			<b>279.600,00</b>	<b>151.900,00</b>	<b>198.123,90</b>	<b>256.000,00</b>	<b>120.500,00</b>	<b>164.334,55</b>
	<b>61</b>	<b>Straßenbau</b>			<b>1.478.600,00</b>	<b>616.100,00</b>	<b>433.327,84</b>	<b>1.402.000,00</b>	<b>642.600,00</b>	<b>312.652,13</b>

		MVAG VC QU			Ergebnisvoranschlag			Finanzierungsvoranschlag		
		EH	FH		VA 2024	VA 2023	RA 2022	VA 2024	VA 2023	RA 2022
<b>617000</b>	<b>Bauhöfe</b>									
<b>Mittelverwendung (Aufwendungen, Auszahlungen)</b>										
1/617000-400000	Geringwertige Wirtschaftsgüter (GWG)	2221	3221	23	1.500,00	1.500,00	205,82	1.500,00	1.500,00	205,82
1/617000-451000	Brennstoffe	2221	3221	23	3.000,00	3.000,00	2.545,59	3.000,00	3.000,00	2.545,59
1/617000-511000	Geldbez.D.Vb in Handwerkl. Verwendung	2211	3211	20	212.000,00	166.200,00	122.971,35	212.000,00	166.200,00	122.971,35
1/617000-523000	Geldbez.D.Nicht Ganzj.Besch. Arbeiter	2211	3211	20	2.000,00	2.000,00	0,00	2.000,00	2.000,00	0,00
1/617000-563000	Sonst. Aufwandsentschädigung (Bekleidung)	2213	3213	20	2.500,00	2.000,00	2.125,00	2.500,00	2.000,00	2.125,00
1/617000-565000	Mehrleistungsvergütung	2211	3211	20	15.000,00	10.000,00	11.285,63	15.000,00	10.000,00	11.285,63
1/617000-566000	Zuwendungen aus Anlass v. Dienstjubiläen	2212	3212	20	0,00	5.200,00	0,00	0,00	5.200,00	0,00
1/617000-567000	Belohnungen, Geldaushilfen und Leistungsprämien	2213	3213	20	0,00	0,00	1.400,00	0,00	0,00	1.400,00
1/617000-569000	Sonstige Nebengebuehren	2211	3211	20	9.000,00	8.200,00	7.534,47	9.000,00	8.200,00	7.534,47
1/617000-580000	DG-Beiträge z. Ausgleichsf. für FamBeih.	2212	3212	20	8.000,00	6.200,00	5.545,38	8.000,00	6.200,00	5.545,38
1/617000-582000	Sonst.Dgb Z.Sozial.Sicherheit D. Bedienst	2212	3212	20	52.000,00	40.000,00	30.248,75	52.000,00	40.000,00	30.248,75
1/617000-590000	Freiw. Sozialleistungen u. Ausbildung	2212	3212	20	4.500,00	3.500,00	1.879,90	4.500,00	3.500,00	1.879,90
1/617000-591000	Dotierung von Rückstellungen für Abfertigungen	2214			7.100,00	5.800,00	0,00	0,00	0,00	0,00
1/617000-592000	Dotierung von Rückstellungen für Jubiläumszuwendungen	2214			2.900,00	2.500,00	5.014,32	0,00	0,00	0,00
1/617000-593000	Dotierung von Rückstellungen für nicht konsumierte Urlaube	2214			0,00	0,00	171,09	0,00	0,00	0,00
1/617000-600000	Strom	2222	3222	24	5.000,00	5.000,00	721,05	5.000,00	5.000,00	721,05
1/617000-614000	Instandhaltung von Gebäuden	2224	3224	24	500,00	500,00	286,29	500,00	500,00	286,29
1/617000-616000	Instandh.V.Maschinen u.Masch. Anlagen	2224	3224	24	2.000,00	2.000,00	2.279,40	2.000,00	2.000,00	2.279,40
1/617000-631000	Telefon-Telegraph	2222	3222	24	1.200,00	1.200,00	976,07	1.200,00	1.200,00	976,07
1/617000-670000	Versicherungen	2222	3222	24	1.700,00	1.500,00	1.467,14	1.700,00	1.500,00	1.467,14
1/617000-680000	Planmäßige Abschreibung	2226			23.300,00	21.000,00	20.052,47	0,00	0,00	0,00
1/617000-700110	Betriebskosten	2223	3223	24	5.000,00	5.000,00	4.804,14	5.000,00	5.000,00	4.804,14
1/617000-710000	Öffentl. Abg. (Ausg.) ohne Geb. gem. FAG	2225	3225	24	0,00	0,00	571,80	0,00	0,00	571,80
1/617000-720099	Sonstige Ausgaben (Vergütungen)	2225	3225	24	0,00	2.000,00	1.794,65	0,00	2.000,00	1.794,65
1/617000-720799	Sonstige Ausgaben (Vergütung Fahrzeuge)	2225	3225	24	1.000,00	1.000,00	0,00	1.000,00	1.000,00	0,00

		MVAG		VC QU	Ergebnisvoranschlag			Finanzierungsvoranschlag		
		EH	FH		VA 2024	VA 2023	RA 2022	VA 2024	VA 2023	RA 2022
1/617000-724000	Reisegebuehren	2225	3225	24	400,00	400,00	0,00	400,00	400,00	0,00
1/617000-729000	Sonstige Ausgaben	2225	3225	24	2.000,00	2.000,00	3.054,89	2.000,00	2.000,00	3.054,89
<b>Summe Mittelverw.</b>	<b>617000 Bauhöfe</b>				<b>361.600,00</b>	<b>297.700,00</b>	<b>226.935,20</b>	<b>328.300,00</b>	<b>268.400,00</b>	<b>201.697,32</b>
<b>Saldo</b>	<b>617000 Bauhöfe</b>				<b>-82.000,00</b>	<b>-145.800,00</b>	<b>-28.811,30</b>	<b>-72.300,00</b>	<b>-147.900,00</b>	<b>-37.362,77</b>
	<b>617 Bauhöfe</b>				<b>361.600,00</b>	<b>297.700,00</b>	<b>226.935,20</b>	<b>328.300,00</b>	<b>268.400,00</b>	<b>201.697,32</b>
	<b>61 Straßenbau</b>				<b>929.900,00</b>	<b>933.900,00</b>	<b>922.950,54</b>	<b>2.269.800,00</b>	<b>1.014.600,00</b>	<b>505.826,90</b>
<b>Saldo</b>	<b>617 Bauhöfe</b>				<b>-82.000,00</b>	<b>-145.800,00</b>	<b>-28.811,30</b>	<b>-72.300,00</b>	<b>-147.900,00</b>	<b>-37.362,77</b>
	<b>61 Straßenbau</b>				<b>548.700,00</b>	<b>-317.800,00</b>	<b>-489.622,70</b>	<b>-867.800,00</b>	<b>-372.000,00</b>	<b>-193.174,77</b>
<b>63</b>	<b>Schutzwasserbau</b>									
<b>639</b>	<b>Sonstige Einrichtungen und Maßnahmen</b>									
<b>639000</b>	<b>Hochwasserschutz Wickendorf</b>									
<b>Mittelaufbringung (Erträge, Einzahlungen)</b>										
<b>Summe Mittelaufbr.</b>	<b>639000 Hochwasserschutz Wickendorf</b>				<b>0,00</b>	<b>0,00</b>	<b>0,00</b>	<b>0,00</b>	<b>0,00</b>	<b>0,00</b>
	<b>639 Sonstige Einrichtungen und Maßnahmen</b>				<b>0,00</b>	<b>0,00</b>	<b>0,00</b>	<b>0,00</b>	<b>0,00</b>	<b>0,00</b>
	<b>63 Schutzwasserbau</b>				<b>0,00</b>	<b>0,00</b>	<b>0,00</b>	<b>0,00</b>	<b>0,00</b>	<b>0,00</b>
<b>639000</b>	<b>Hochwasserschutz Wickendorf</b>									
<b>Mittelverwendung (Aufwendungen, Auszahlungen)</b>										
1/639000-729000	Sonstige Aufw. (Hochwasserschutz)	2225	3225	24	12.000,00	5.000,00	4.000,00	12.000,00	5.000,00	4.000,00
<b>Summe Mittelverw.</b>	<b>639000 Hochwasserschutz Wickendorf</b>				<b>12.000,00</b>	<b>5.000,00</b>	<b>4.000,00</b>	<b>12.000,00</b>	<b>5.000,00</b>	<b>4.000,00</b>
<b>Saldo</b>	<b>639000 Hochwasserschutz Wickendorf</b>				<b>-12.000,00</b>	<b>-5.000,00</b>	<b>-4.000,00</b>	<b>-12.000,00</b>	<b>-5.000,00</b>	<b>-4.000,00</b>
	<b>639 Sonstige Einrichtungen und Maßnahmen</b>				<b>12.000,00</b>	<b>5.000,00</b>	<b>4.000,00</b>	<b>12.000,00</b>	<b>5.000,00</b>	<b>4.000,00</b>
	<b>63 Schutzwasserbau</b>				<b>12.000,00</b>	<b>5.000,00</b>	<b>4.000,00</b>	<b>12.000,00</b>	<b>5.000,00</b>	<b>4.000,00</b>
<b>Saldo</b>	<b>639 Sonstige Einrichtungen und Maßnahmen</b>				<b>-12.000,00</b>	<b>-5.000,00</b>	<b>-4.000,00</b>	<b>-12.000,00</b>	<b>-5.000,00</b>	<b>-4.000,00</b>
	<b>63 Schutzwasserbau</b>				<b>-12.000,00</b>	<b>-5.000,00</b>	<b>-4.000,00</b>	<b>-12.000,00</b>	<b>-5.000,00</b>	<b>-4.000,00</b>
<b>64</b>	<b>Straßenverkehr</b>									
<b>640</b>	<b>Einrichtungen und Maßnahmen nach der Straßenverkehrsordnung</b>									
<b>640000</b>	<b>Einrichtungen u.Maßn.n.d.STVO</b>									
<b>Mittelaufbringung (Erträge, Einzahlungen)</b>										
2/640000+301000	Kapitaltransfers von Ländern (LZ)		3331	33	0,00	0,00	0,00	0,00	0,00	2.043,00
2/640000+813000	Erträge aus der Auflösung von Investitionszuschüssen (Kapitaltransfers)	2127			200,00	200,00	170,25	0,00	0,00	0,00
<b>Summe Mittelaufbr.</b>	<b>640 Einrichtungen und Maßnahmen nach der Straßenverke</b>				<b>200,00</b>	<b>200,00</b>	<b>170,25</b>	<b>0,00</b>	<b>0,00</b>	<b>2.043,00</b>
	<b>64 Straßenverkehr</b>				<b>200,00</b>	<b>200,00</b>	<b>170,25</b>	<b>0,00</b>	<b>0,00</b>	<b>2.043,00</b>



		MVAG VC QU			Ergebnisvoranschlag			Finanzierungsvoranschlag		
		EH	FH		VA 2024	VA 2023	RA 2022	VA 2024	VA 2023	RA 2022
<b>640000</b>	<b>Einrichtungen u.Maßn.n.d.STVO</b>									
<b>Mittelverwendung (Aufwendungen, Auszahlungen)</b>										
1/640000-050000	Einrichtungen Verkehrsregelung-sicherung		3412	2 40	0,00	0,00	0,00	0,00	0,00	4.084,99
1/640000-400000	Sonderanlagen (Verkehrszeichen, Ampeln, Schilder)	2221	3221	23	3.000,00	3.000,00	1.070,89	3.000,00	3.000,00	1.070,89
1/640000-680000	Planmäßige Abschreibung	2226			300,00	300,00	340,42	0,00	0,00	0,00
<b>Summe Mittelverw.</b>	<b>640</b>	<b>Einrichtungen und Maßnahmen nach der Straßenverke</b>			<b>3.300,00</b>	<b>3.300,00</b>	<b>1.411,31</b>	<b>3.000,00</b>	<b>3.000,00</b>	<b>5.155,88</b>
	<b>64</b>	<b>Straßenverkehr</b>			<b>3.300,00</b>	<b>3.300,00</b>	<b>1.411,31</b>	<b>3.000,00</b>	<b>3.000,00</b>	<b>5.155,88</b>
<b>Saldo</b>	<b>640</b>	<b>Einrichtungen und Maßnahmen nach der Straßenverke</b>			<b>-3.100,00</b>	<b>-3.100,00</b>	<b>-1.241,06</b>	<b>-3.000,00</b>	<b>-3.000,00</b>	<b>-3.112,88</b>
	<b>64</b>	<b>Straßenverkehr</b>			<b>-3.100,00</b>	<b>-3.100,00</b>	<b>-1.241,06</b>	<b>-3.000,00</b>	<b>-3.000,00</b>	<b>-3.112,88</b>
<b>69</b>	<b>Verkehr, Sonstiges</b>									
<b>690</b>	<b>Verkehr, Sonstiges</b>									
<b>690000</b>	<b>OÖ Verkehrsverbund</b>									
<b>Mittelaufbringung (Erträge, Einzahlungen)</b>										
<b>Summe Mittelaufbr.</b>	<b>690</b>	<b>Verkehr, Sonstiges</b>			<b>0,00</b>	<b>0,00</b>	<b>0,00</b>	<b>0,00</b>	<b>0,00</b>	<b>0,00</b>
	<b>69</b>	<b>Verkehr, Sonstiges</b>			<b>0,00</b>	<b>0,00</b>	<b>0,00</b>	<b>0,00</b>	<b>0,00</b>	<b>0,00</b>
	<b>6</b>	<b>Straßen- und Wasserbau, Verkehr</b>			<b>1.478.800,00</b>	<b>616.300,00</b>	<b>433.498,09</b>	<b>1.402.000,00</b>	<b>642.600,00</b>	<b>314.695,13</b>
<b>690000</b>	<b>OÖ Verkehrsverbund</b>									
<b>Mittelverwendung (Aufwendungen, Auszahlungen)</b>										
1/690000-751000	LTZ Land OÖ Verkehrsverb§3 Abs.1	2231	3231	26	13.200,00	13.000,00	11.579,00	13.200,00	13.000,00	11.579,00
1/690000-751700	LTZ Land OÖ Verkehrsverb.§3 Abs.2	2231	3231	26	21.800,00	16.400,00	16.415,00	21.800,00	16.400,00	16.415,00
<b>Summe Mittelverw.</b>	<b>690</b>	<b>Verkehr, Sonstiges</b>			<b>35.000,00</b>	<b>29.400,00</b>	<b>27.994,00</b>	<b>35.000,00</b>	<b>29.400,00</b>	<b>27.994,00</b>
	<b>69</b>	<b>Verkehr, Sonstiges</b>			<b>35.000,00</b>	<b>29.400,00</b>	<b>27.994,00</b>	<b>35.000,00</b>	<b>29.400,00</b>	<b>27.994,00</b>
	<b>6</b>	<b>Straßen- und Wasserbau, Verkehr</b>			<b>980.200,00</b>	<b>971.600,00</b>	<b>956.355,85</b>	<b>2.319.800,00</b>	<b>1.052.000,00</b>	<b>542.976,78</b>
<b>Saldo</b>	<b>690</b>	<b>Verkehr, Sonstiges</b>			<b>-35.000,00</b>	<b>-29.400,00</b>	<b>-27.994,00</b>	<b>-35.000,00</b>	<b>-29.400,00</b>	<b>-27.994,00</b>
	<b>69</b>	<b>Verkehr, Sonstiges</b>			<b>-35.000,00</b>	<b>-29.400,00</b>	<b>-27.994,00</b>	<b>-35.000,00</b>	<b>-29.400,00</b>	<b>-27.994,00</b>
	<b>6</b>	<b>Straßen- und Wasserbau, Verkehr</b>			<b>498.600,00</b>	<b>-355.300,00</b>	<b>-522.857,76</b>	<b>-917.800,00</b>	<b>-409.400,00</b>	<b>-228.281,65</b>

	MVAG	VC	QU	Ergebnisvoranschlag			Finanzierungsvoranschlag			
				EH	FH	VA 2024	VA 2023	RA 2022	VA 2024	VA 2023
<b>7 Wirtschaftsförderung</b>										
<b>74</b>	<b>Sonstige Förderung der Land- und Forstwirtschaft</b>									
<b>742</b>	<b>Produktionsförderung</b>									
<b>742000</b>	<b>Produktionsförderung</b>									
<b>Mittelaufbringung (Erträge, Einzahlungen)</b>										
<b>Summe Mittelaufbr.</b>	<b>742</b>	<b>Produktionsförderung</b>		<b>0,00</b>	<b>0,00</b>	<b>0,00</b>	<b>0,00</b>	<b>0,00</b>	<b>0,00</b>	
	<b>74</b>	<b>Sonstige Förderung der Land- und Forstwirtschaft</b>		<b>0,00</b>	<b>0,00</b>	<b>0,00</b>	<b>0,00</b>	<b>0,00</b>	<b>0,00</b>	
<b>742000</b>	<b>Produktionsförderung</b>									
<b>Mittelverwendung (Aufwendungen, Auszahlungen)</b>										
1/742000-757000	Lfd. TZ an priv. Org. ohne Erwerbszw.	2234	3234	27	900,00	900,00	2.106,23	900,00	900,00	2.106,23
1/742000-778000	Lfd. Transferz.A.Priv. Haushalte (Besamung)	2234	3434	44	200,00	200,00	54,00	200,00	200,00	54,00
<b>Summe Mittelverw.</b>	<b>742</b>	<b>Produktionsförderung</b>		<b>1.100,00</b>	<b>1.100,00</b>	<b>2.160,23</b>	<b>1.100,00</b>	<b>1.100,00</b>	<b>2.160,23</b>	
	<b>74</b>	<b>Sonstige Förderung der Land- und Forstwirtschaft</b>		<b>1.100,00</b>	<b>1.100,00</b>	<b>2.160,23</b>	<b>1.100,00</b>	<b>1.100,00</b>	<b>2.160,23</b>	
<b>Saldo</b>	<b>742</b>	<b>Produktionsförderung</b>		<b>-1.100,00</b>	<b>-1.100,00</b>	<b>-2.160,23</b>	<b>-1.100,00</b>	<b>-1.100,00</b>	<b>-2.160,23</b>	
	<b>74</b>	<b>Sonstige Förderung der Land- und Forstwirtschaft</b>		<b>-1.100,00</b>	<b>-1.100,00</b>	<b>-2.160,23</b>	<b>-1.100,00</b>	<b>-1.100,00</b>	<b>-2.160,23</b>	
<b>75</b>	<b>Förderung der Energiewirtschaft</b>									
<b>750</b>	<b>Kohle, Erdöl, Erdgas</b>									
<b>750000</b>	<b>Kohle, Erdöl, Erdgas</b>									
<b>Mittelaufbringung (Erträge, Einzahlungen)</b>										
<b>Summe Mittelaufbr.</b>	<b>750</b>	<b>Kohle, Erdöl, Erdgas</b>		<b>0,00</b>	<b>0,00</b>	<b>0,00</b>	<b>0,00</b>	<b>0,00</b>	<b>0,00</b>	
	<b>75</b>	<b>Förderung der Energiewirtschaft</b>		<b>0,00</b>	<b>0,00</b>	<b>0,00</b>	<b>0,00</b>	<b>0,00</b>	<b>0,00</b>	
<b>750000</b>	<b>Kohle, Erdöl, Erdgas</b>									
<b>Mittelverwendung (Aufwendungen, Auszahlungen)</b>										
1/750000-729000	Sonstige Ausgaben	2225	3225	24	1.200,00	1.200,00	141,16	1.200,00	1.200,00	141,16
<b>Summe Mittelverw.</b>	<b>750</b>	<b>Kohle, Erdöl, Erdgas</b>		<b>1.200,00</b>	<b>1.200,00</b>	<b>141,16</b>	<b>1.200,00</b>	<b>1.200,00</b>	<b>141,16</b>	
	<b>75</b>	<b>Förderung der Energiewirtschaft</b>		<b>1.200,00</b>	<b>1.200,00</b>	<b>141,16</b>	<b>1.200,00</b>	<b>1.200,00</b>	<b>141,16</b>	
<b>Saldo</b>	<b>750</b>	<b>Kohle, Erdöl, Erdgas</b>		<b>-1.200,00</b>	<b>-1.200,00</b>	<b>-141,16</b>	<b>-1.200,00</b>	<b>-1.200,00</b>	<b>-141,16</b>	
	<b>75</b>	<b>Förderung der Energiewirtschaft</b>		<b>-1.200,00</b>	<b>-1.200,00</b>	<b>-141,16</b>	<b>-1.200,00</b>	<b>-1.200,00</b>	<b>-141,16</b>	

		MVAG VC QU			Ergebnisvoranschlag			Finanzierungsvoranschlag			
		EH	FH		VA 2024	VA 2023	RA 2022	VA 2024	VA 2023	RA 2022	
<b>77</b>	<b>Förderung des Tourismus</b>										
<b>771</b>	<b>Maßnahmen zur Förderung des Tourismus</b>										
<b>771000</b>	<b>Maßnahmen zur Förd. d. Fremdenverkehrs</b>										
<b>Mittelaufbringung (Erträge, Einzahlungen)</b>											
<b>Summe Mittelaufbr.</b>	<b>771</b>	<b>Maßnahmen zur Förderung des Tourismus</b>			<b>0,00</b>	<b>0,00</b>	<b>0,00</b>	<b>0,00</b>	<b>0,00</b>	<b>0,00</b>	
	<b>77</b>	<b>Förderung des Tourismus</b>			<b>0,00</b>	<b>0,00</b>	<b>0,00</b>	<b>0,00</b>	<b>0,00</b>	<b>0,00</b>	
<b>771000</b>	<b>Maßnahmen zur Förd. d. Fremdenverkehrs</b>										
<b>Mittelverwendung (Aufwendungen, Auszahlungen)</b>											
1/771000-729000	Sonstige Ausgaben		2225	3225	24	1.000,00	1.000,00	0,00	1.000,00	1.000,00	0,00
<b>Summe Mittelverw.</b>	<b>771</b>	<b>Maßnahmen zur Förderung des Tourismus</b>				<b>1.000,00</b>	<b>1.000,00</b>	<b>0,00</b>	<b>1.000,00</b>	<b>1.000,00</b>	<b>0,00</b>
	<b>77</b>	<b>Förderung des Tourismus</b>				<b>1.000,00</b>	<b>1.000,00</b>	<b>0,00</b>	<b>1.000,00</b>	<b>1.000,00</b>	<b>0,00</b>
<b>Saldo</b>	<b>771</b>	<b>Maßnahmen zur Förderung des Tourismus</b>				<b>-1.000,00</b>	<b>-1.000,00</b>	<b>0,00</b>	<b>-1.000,00</b>	<b>-1.000,00</b>	<b>0,00</b>
	<b>77</b>	<b>Förderung des Tourismus</b>				<b>-1.000,00</b>	<b>-1.000,00</b>	<b>0,00</b>	<b>-1.000,00</b>	<b>-1.000,00</b>	<b>0,00</b>
<b>78</b>	<b>Förderung von Handel, Gewerbe und Industrie</b>										
<b>782</b>	<b>Wirtschaftspolitische Maßnahmen</b>										
<b>782000</b>	<b>Wirtschaftspolitische Maßnahmen</b>										
<b>Mittelaufbringung (Erträge, Einzahlungen)</b>											
<b>Summe Mittelaufbr.</b>	<b>782</b>	<b>Wirtschaftspolitische Maßnahmen</b>				<b>0,00</b>	<b>0,00</b>	<b>0,00</b>	<b>0,00</b>	<b>0,00</b>	
<b>782000</b>	<b>Wirtschaftspolitische Maßnahmen</b>										
<b>Mittelverwendung (Aufwendungen, Auszahlungen)</b>											
1/782000-726000	Mitgliedsbeitr. an Institut. (im Inland)		2225	3225	24	6.500,00	5.000,00	4.808,00	6.500,00	5.000,00	4.808,00
<b>Summe Mittelverw.</b>	<b>782</b>	<b>Wirtschaftspolitische Maßnahmen</b>				<b>6.500,00</b>	<b>5.000,00</b>	<b>4.808,00</b>	<b>6.500,00</b>	<b>5.000,00</b>	<b>4.808,00</b>
<b>Saldo</b>	<b>782</b>	<b>Wirtschaftspolitische Maßnahmen</b>				<b>-6.500,00</b>	<b>-5.000,00</b>	<b>-4.808,00</b>	<b>-6.500,00</b>	<b>-5.000,00</b>	<b>-4.808,00</b>
<b>788</b>	<b>Notstandsmaßnahmen</b>										
<b>788000</b>	<b>Notstandsmaßnahmen</b>										
<b>Mittelaufbringung (Erträge, Einzahlungen)</b>											
<b>Summe Mittelaufbr.</b>	<b>788</b>	<b>Notstandsmaßnahmen</b>				<b>0,00</b>	<b>0,00</b>	<b>0,00</b>	<b>0,00</b>	<b>0,00</b>	
<b>788000</b>	<b>Notstandsmaßnahmen</b>										
<b>Mittelverwendung (Aufwendungen, Auszahlungen)</b>											
1/788000-722000	Rückersätze von Erträgen		2225	3225	24	1.000,00	1.000,00	0,00	1.000,00	1.000,00	0,00
1/788000-729000	Sonstige Aufwendungen (Wolferl)		2225	3225	24	500,00	500,00	252,00	500,00	500,00	252,00
<b>Summe Mittelverw.</b>	<b>788</b>	<b>Notstandsmaßnahmen</b>				<b>1.500,00</b>	<b>1.500,00</b>	<b>252,00</b>	<b>1.500,00</b>	<b>1.500,00</b>	<b>252,00</b>
<b>Saldo</b>	<b>788</b>	<b>Notstandsmaßnahmen</b>				<b>-1.500,00</b>	<b>-1.500,00</b>	<b>-252,00</b>	<b>-1.500,00</b>	<b>-1.500,00</b>	<b>-252,00</b>

		MVAG VC QU			Ergebnisvoranschlag			Finanzierungsvoranschlag		
		EH	FH		VA 2024	VA 2023	RA 2022	VA 2024	VA 2023	RA 2022
<b>789</b>	<b>Sonstige Einrichtungen und Maßnahmen</b>									
<b>789000</b>	<b>Sonstige Einrichtungen und Maßnahmen</b>									
<b>Mittelaufbringung (Erträge, Einzahlungen)</b>										
<b>Summe Mittelaufbr.</b>	<b>789</b>	<b>Sonstige Einrichtungen und Maßnahmen</b>			<b>0,00</b>	<b>0,00</b>	<b>0,00</b>	<b>0,00</b>	<b>0,00</b>	<b>0,00</b>
	<b>78</b>	<b>Förderung von Handel, Gewerbe und Industrie</b>			<b>0,00</b>	<b>0,00</b>	<b>0,00</b>	<b>0,00</b>	<b>0,00</b>	<b>0,00</b>
	<b>7</b>	<b>Wirtschaftsförderung</b>			<b>0,00</b>	<b>0,00</b>	<b>0,00</b>	<b>0,00</b>	<b>0,00</b>	<b>0,00</b>
<b>789000</b>	<b>Sonstige Einrichtungen und Maßnahmen</b>									
<b>Mittelverwendung (Aufwendungen, Auszahlungen)</b>										
1/789000-726000	Mitgliedsbeiträge an Institutionen	2225	3225	24	1.200,00	1.200,00	1.200,00	1.200,00	1.200,00	1.200,00
1/789000-728000	Entgelte für Sonstige Leistungen	2225	3225	24	1.000,00	1.000,00	0,00	1.000,00	1.000,00	0,00
1/789000-776000	Kapitaltransfz.A.Sonst.Unternehmen	2233	3433	44	13.400,00	13.400,00	0,00	13.400,00	13.400,00	0,00
<b>Summe Mittelverw.</b>	<b>789</b>	<b>Sonstige Einrichtungen und Maßnahmen</b>			<b>15.600,00</b>	<b>15.600,00</b>	<b>1.200,00</b>	<b>15.600,00</b>	<b>15.600,00</b>	<b>1.200,00</b>
	<b>78</b>	<b>Förderung von Handel, Gewerbe und Industrie</b>			<b>23.600,00</b>	<b>22.100,00</b>	<b>6.260,00</b>	<b>23.600,00</b>	<b>22.100,00</b>	<b>6.260,00</b>
	<b>7</b>	<b>Wirtschaftsförderung</b>			<b>26.900,00</b>	<b>25.400,00</b>	<b>8.561,39</b>	<b>26.900,00</b>	<b>25.400,00</b>	<b>8.561,39</b>
<b>Saldo</b>	<b>789</b>	<b>Sonstige Einrichtungen und Maßnahmen</b>			<b>-15.600,00</b>	<b>-15.600,00</b>	<b>-1.200,00</b>	<b>-15.600,00</b>	<b>-15.600,00</b>	<b>-1.200,00</b>
	<b>78</b>	<b>Förderung von Handel, Gewerbe und Industrie</b>			<b>-23.600,00</b>	<b>-22.100,00</b>	<b>-6.260,00</b>	<b>-23.600,00</b>	<b>-22.100,00</b>	<b>-6.260,00</b>
	<b>7</b>	<b>Wirtschaftsförderung</b>			<b>-26.900,00</b>	<b>-25.400,00</b>	<b>-8.561,39</b>	<b>-26.900,00</b>	<b>-25.400,00</b>	<b>-8.561,39</b>

	MVAG VC QU			Ergebnisvoranschlag			Finanzierungsvoranschlag			
	EH	FH		VA 2024	VA 2023	RA 2022	VA 2024	VA 2023	RA 2022	
<b>8 Dienstleistungen</b>										
<b>81</b>	<b>Öffentliche Einrichtungen (soweit nicht dem Abschnitt 85 zuzuordnen)</b>									
<b>812</b>	<b>WC-Anlagen</b>									
<b>812000</b>	<b>WC-Anlagen</b>									
<b>Mittelaufbringung (Erträge, Einzahlungen)</b>										
<b>Summe Mittelaufbr.</b>	<b>812</b>	<b>WC-Anlagen</b>		<b>0,00</b>	<b>0,00</b>	<b>0,00</b>	<b>0,00</b>	<b>0,00</b>	<b>0,00</b>	
<b>812000</b>	<b>WC-Anlagen</b>									
<b>Mittelverwendung (Aufwendungen, Auszahlungen)</b>										
1/812000-451000	Brennstoffe	2221	3221	23	400,00	400,00	311,18	400,00	400,00	311,18
1/812000-454000	Reinigungsmittel	2221	3221	23	100,00	100,00	110,41	100,00	100,00	110,41
1/812000-511000	Geldbezüge der Vertragsbediensteten in handwerklicher Verwendung	2211	3211	20	800,00	800,00	689,39	800,00	800,00	689,39
1/812000-563000	Sonstige Aufwandsentschädigungen	2213	3213	20	100,00	100,00	0,00	100,00	100,00	0,00
1/812000-567000	Belohnungen, Geldaushilfen und Leistungsprämien	2213	3213	20	0,00	0,00	11,65	0,00	0,00	11,65
1/812000-569000	Sonstige Nebengebühren	2211	3211	20	100,00	100,00	3,36	100,00	100,00	3,36
1/812000-580000	Dienstgeberbeiträge zum Ausgleichsfonds für Familienbeihilfen	2212	3212	20	100,00	100,00	26,69	100,00	100,00	26,69
1/812000-582000	Sonstige Dienstgeberbeiträge zur sozialen Sicherheit	2212	3212	20	200,00	200,00	158,00	200,00	200,00	158,00
1/812000-590000	Freiwillige Sozialleistungen	2212	3212	20	100,00	100,00	10,39	100,00	100,00	10,39
1/812000-593000	Dotierung von Rückstellungen für nicht konsumierte Urlaube	2214			0,00	0,00	40,88	0,00	0,00	0,00
1/812000-600000	Strom	2222	3222	24	400,00	400,00	69,70	400,00	400,00	69,70
1/812000-618000	Instandhaltung	2224	3224	24	500,00	500,00	154,68	500,00	500,00	154,68
1/812000-670000	Versicherungen	2222	3222	24	200,00	300,00	183,16	200,00	300,00	183,16
1/812000-700100	Betriebskosten	2223	3223	24	100,00	200,00	73,61	100,00	200,00	73,61
<b>Summe Mittelverw.</b>	<b>812</b>	<b>WC-Anlagen</b>		<b>3.100,00</b>	<b>3.300,00</b>	<b>1.843,10</b>	<b>3.100,00</b>	<b>3.300,00</b>	<b>1.802,22</b>	
<b>Saldo</b>	<b>812</b>	<b>WC-Anlagen</b>		<b>-3.100,00</b>	<b>-3.300,00</b>	<b>-1.843,10</b>	<b>-3.100,00</b>	<b>-3.300,00</b>	<b>-1.802,22</b>	
<b>814</b>	<b>Straßenreinigung</b>									
<b>814000</b>	<b>Winterdienst</b>									
<b>Mittelaufbringung (Erträge, Einzahlungen)</b>										
<b>Summe Mittelaufbr.</b>	<b>814000</b>	<b>Winterdienst</b>		<b>0,00</b>	<b>0,00</b>	<b>0,00</b>	<b>0,00</b>	<b>0,00</b>	<b>0,00</b>	

		MVAG VC QU			Ergebnisvoranschlag			Finanzierungsvoranschlag		
		EH	FH		VA 2024	VA 2023	RA 2022	VA 2024	VA 2023	RA 2022
<b>814000</b>	<b>Winterdienst</b>									
<b>Mittelverwendung (Aufwendungen, Auszahlungen)</b>										
1/814000-720000	Kostenbeiträge an das Land OÖ	2225	3225	24	13.700,00	13.700,00	13.596,60	13.700,00	13.700,00	13.596,60
<b>Summe Mittelverw.</b>	<b>814000 Winterdienst</b>				<b>13.700,00</b>	<b>13.700,00</b>	<b>13.596,60</b>	<b>13.700,00</b>	<b>13.700,00</b>	<b>13.596,60</b>
<b>Saldo</b>	<b>814000 Winterdienst</b>				<b>-13.700,00</b>	<b>-13.700,00</b>	<b>-13.596,60</b>	<b>-13.700,00</b>	<b>-13.700,00</b>	<b>-13.596,60</b>
<b>814010</b>	<b>Winterdienst</b>									
<b>Mittelaufbringung (Erträge, Einzahlungen)</b>										
<b>Summe Mittelaufbr.</b>	<b>814010 Winterdienst</b>				<b>0,00</b>	<b>0,00</b>	<b>0,00</b>	<b>0,00</b>	<b>0,00</b>	<b>0,00</b>
	<b>814 Straßenreinigung</b>				<b>0,00</b>	<b>0,00</b>	<b>0,00</b>	<b>0,00</b>	<b>0,00</b>	<b>0,00</b>
<b>814010</b>	<b>Winterdienst</b>									
<b>Mittelverwendung (Aufwendungen, Auszahlungen)</b>										
1/814010-720099	Sonstige Ausgaben (Vergütungen)	2225	3225	24	25.000,00	20.000,00	19.163,24	25.000,00	20.000,00	19.163,24
1/814010-720799	Sonstige Ausgaben (Vergütungen Fahrzeuge)	2225	3225	24	15.000,00	15.000,00	13.933,20	15.000,00	15.000,00	13.933,20
1/814010-728000	Entgelte für sonstige Leistungen	2225	3225	24	33.000,00	33.000,00	33.203,53	33.000,00	33.000,00	33.203,53
<b>Summe Mittelverw.</b>	<b>814010 Winterdienst</b>				<b>73.000,00</b>	<b>68.000,00</b>	<b>66.299,97</b>	<b>73.000,00</b>	<b>68.000,00</b>	<b>66.299,97</b>
<b>Saldo</b>	<b>814010 Winterdienst</b>				<b>-73.000,00</b>	<b>-68.000,00</b>	<b>-66.299,97</b>	<b>-73.000,00</b>	<b>-68.000,00</b>	<b>-66.299,97</b>
	<b>814 Straßenreinigung</b>				<b>86.700,00</b>	<b>81.700,00</b>	<b>79.896,57</b>	<b>86.700,00</b>	<b>81.700,00</b>	<b>79.896,57</b>
<b>Saldo</b>	<b>814 Straßenreinigung</b>				<b>-86.700,00</b>	<b>-81.700,00</b>	<b>-79.896,57</b>	<b>-86.700,00</b>	<b>-81.700,00</b>	<b>-79.896,57</b>
<b>815</b>	<b>Park- und Gartenanlagen, Kinderspielplätze</b>									
<b>815000</b>	<b>Park- und Gartenanlagen, Kinderspielpl.</b>									
<b>Mittelaufbringung (Erträge, Einzahlungen)</b>										
2/815000+813000	Erträge aus der Auflösung von Investitionszuschüssen (Kapitaltransfers)	2127			500,00	500,00	494,00	0,00	0,00	0,00
<b>Summe Mittelaufbr.</b>	<b>815 Park- und Gartenanlagen, Kinderspielplätze</b>				<b>500,00</b>	<b>500,00</b>	<b>494,00</b>	<b>0,00</b>	<b>0,00</b>	<b>0,00</b>

	MVAG	VC	QU	Ergebnisvoranschlag			Finanzierungsvoranschlag						
				EH	FH	VA 2024	VA 2023	RA 2022	VA 2024	VA 2023	RA 2022		
<b>815000</b>	<b>Park- und Gartenanlagen, Kinderspielpl.</b>												
<b>Mittelverwendung (Aufwendungen, Auszahlungen)</b>													
1/815000-050000					3412	2	40	0,00	0,00	0,00	0,00	0,00	1.024,63
1/815000-670000				2222	3222		24	100,00	100,00	34,59	100,00	100,00	34,59
1/815000-680000				2226				3.800,00	3.800,00	3.750,59	0,00	0,00	0,00
1/815000-700000				2223	3223		24	300,00	300,00	260,00	300,00	300,00	260,00
1/815000-720099				2225	3225		24	8.000,00	5.000,00	7.084,78	8.000,00	5.000,00	7.084,78
1/815000-729000				2225	3225		24	3.500,00	2.500,00	1.967,31	3.500,00	2.500,00	1.967,31
<b>Summe Mittelverw.</b>	<b>815</b>	<b>Park- und Gartenanlagen, Kinderspielplätze</b>						<b>15.700,00</b>	<b>11.700,00</b>	<b>13.097,27</b>	<b>11.900,00</b>	<b>7.900,00</b>	<b>10.371,31</b>
<b>Saldo</b>	<b>815</b>	<b>Park- und Gartenanlagen, Kinderspielplätze</b>						<b>-15.200,00</b>	<b>-11.200,00</b>	<b>-12.603,27</b>	<b>-11.900,00</b>	<b>-7.900,00</b>	<b>-10.371,31</b>
<b>816</b>	<b>Öffentliche Beleuchtung und öffentliche Uhren</b>												
<b>816000</b>	<b>Öffentliche Beleuchtung und Uhren</b>												
<b>Mittelaufbringung (Erträge, Einzahlungen)</b>													
6/816000+300000					3331	1	33	0,00	0,00	0,00	0,00	0,00	140.000,00
6/816000+300001					3331	1	33	0,00	0,00	0,00	0,00	6.400,00	0,00
6/816000+301000					3331	1	33	0,00	0,00	0,00	0,00	15.000,00	0,00
6/816000+301001					3331	1	33	0,00	0,00	0,00	0,00	0,00	32.343,17
6/816000+301100					3331	1	33	0,00	0,00	0,00	0,00	0,00	26.523,00
2/816000+813000				2127				7.500,00	3.700,00	41.746,03	0,00	0,00	0,00
2/816000+829000				2116	3116		18	0,00	0,00	319,20	0,00	0,00	319,20
6/816000+829000				2116	3116		1	0,00	0,00	380,80	0,00	0,00	380,80
6/816000+894000				2301			1	0,00	68.000,00	0,00	0,00	0,00	0,00
<b>Summe Mittelaufbr.</b>	<b>816</b>	<b>Öffentliche Beleuchtung und öffentliche Uhren</b>						<b>7.500,00</b>	<b>71.700,00</b>	<b>42.446,03</b>	<b>0,00</b>	<b>21.400,00</b>	<b>199.566,17</b>

		MVAG VC QU			Ergebnisvoranschlag			Finanzierungsvoranschlag		
		EH	FH		VA 2024	VA 2023	RA 2022	VA 2024	VA 2023	RA 2022
<b>816000</b>	<b>Öffentliche Beleuchtung und Uhren</b>									
<b>Mittelverwendung (Aufwendungen, Auszahlungen)</b>										
1/816000-050000	Sonderanlagen		3412	2 40	0,00	0,00	0,00	3.400,00	3.400,00	234,00
5/816000-060000	Im Bau befindliche Grundstückseinrichtungen		3412	1 40	0,00	0,00	0,00	0,00	78.500,00	210.125,02
1/816000-600000	Strom	2222	3222	24	10.000,00	25.000,00	9.770,13	10.000,00	25.000,00	9.810,76
1/816000-619000	Instandhaltung von Sonderanlagen	2224	3224	24	3.500,00	2.500,00	737,03	3.500,00	2.500,00	737,03
1/816000-680000	Planmäßige Abschreibung	2226			14.200,00	17.400,00	20.783,78	0,00	0,00	0,00
1/816000-683000	Verluste aus dem Abgang von Sachanlagen und immateriellen Vermögenswerten	2226			0,00	0,00	197.585,24	0,00	0,00	0,00
1/816000-720099	Sonstige Ausgaben (Vergütungen)	2225	3225	24	8.000,00	3.500,00	7.711,59	8.000,00	3.500,00	7.711,59
1/816000-720799	Sonstige Ausgaben (Vergütung Fahrzeuge)	2225	3225	24	1.000,00	1.000,00	0,00	1.000,00	1.000,00	0,00
<b>Summe Mittelverw.</b>	<b>816</b>				<b>36.700,00</b>	<b>49.400,00</b>	<b>236.587,77</b>	<b>25.900,00</b>	<b>113.900,00</b>	<b>228.618,40</b>
<b>Saldo</b>	<b>816</b>				<b>-29.200,00</b>	<b>22.300,00</b>	<b>-194.141,74</b>	<b>-25.900,00</b>	<b>-92.500,00</b>	<b>-29.052,23</b>
<b>817</b>	<b>Friedhöfe (einschließlich Einsegnungshallen und Krematorien)</b>									
<b>817000</b>	<b>Friedhöfe und Einsegnungshallen</b>									
<b>Mittelaufbringung (Erträge, Einzahlungen)</b>										
2/817000+852000	Geb.F.D.Ben.V.Gebaeudeeinrichtungen	2113	3113	12	3.500,00	3.500,00	3.500,00	3.500,00	3.500,00	3.500,00
<b>Summe Mittelaufbr.</b>	<b>817</b>				<b>3.500,00</b>	<b>3.500,00</b>	<b>3.500,00</b>	<b>3.500,00</b>	<b>3.500,00</b>	<b>3.500,00</b>
	<b>81</b>				<b>11.500,00</b>	<b>75.700,00</b>	<b>46.440,03</b>	<b>3.500,00</b>	<b>24.900,00</b>	<b>203.066,17</b>
<b>817000</b>	<b>Friedhöfe und Einsegnungshallen</b>									
<b>Mittelverwendung (Aufwendungen, Auszahlungen)</b>										
1/817000-042000	Betriebsausstattung		3415	2 41	0,00	0,00	0,00	1.000,00	1.000,00	0,00
1/817000-400000	Geringwertige Wirtschaftsg. d. Anlageverm.	2221	3221	23	500,00	500,00	23,11	500,00	500,00	23,11
1/817000-600000	Strom	2222	3222	24	1.600,00	1.600,00	307,43	1.600,00	1.600,00	307,43
1/817000-614000	Instandhaltung von Gebäuden	2224	3224	24	500,00	500,00	123,61	500,00	500,00	123,61
1/817000-670000	Versicherungen	2222	3222	24	200,00	200,00	101,19	200,00	200,00	101,19
1/817000-680000	Planmäßige Abschreibung	2226			1.200,00	1.200,00	1.820,32	0,00	0,00	0,00
1/817000-720099	Sonstige Ausgaben (Vergütungen)	2225	3225	24	2.000,00	2.000,00	1.217,20	2.000,00	2.000,00	1.217,20
1/817000-728000	Entgelte F.Leistungen V.Firmen	2225	3225	24	4.500,00	4.500,00	4.148,40	4.500,00	4.500,00	4.148,40
<b>Summe Mittelverw.</b>	<b>817</b>				<b>10.500,00</b>	<b>10.500,00</b>	<b>7.741,26</b>	<b>10.300,00</b>	<b>10.300,00</b>	<b>5.920,94</b>
	<b>81</b>				<b>152.700,00</b>	<b>156.600,00</b>	<b>339.165,97</b>	<b>137.900,00</b>	<b>217.100,00</b>	<b>326.609,44</b>
<b>Saldo</b>	<b>817</b>				<b>-7.000,00</b>	<b>-7.000,00</b>	<b>-4.241,26</b>	<b>-6.800,00</b>	<b>-6.800,00</b>	<b>-2.420,94</b>
	<b>81</b>				<b>-141.200,00</b>	<b>-80.900,00</b>	<b>-292.725,94</b>	<b>-134.400,00</b>	<b>-192.200,00</b>	<b>-123.543,27</b>



	MVAG	VC	QU	Ergebnisvoranschlag			Finanzierungsvoranschlag				
				EH	FH		VA 2024	VA 2023	RA 2022	VA 2024	VA 2023
<b>82</b>											
<b>821</b>											
<b>821000</b>											
<b>Mittelaufbringung (Erträge, Einzahlungen)</b>											
2/821000+816000	Kostensätze	2114	3114	13							
					1.500,00	1.500,00	564,48	1.500,00	1.500,00	564,48	
2/821000+816499	Kostensätze für Sonst. Verw. Leistungen	2114	3114	13	*						
					2.700,00	2.700,00	1.396,50	2.700,00	2.700,00	1.396,50	
<b>Summe Mittelaufbr.</b>	<b>821000 Fuhrpark</b>				<b>4.200,00</b>	<b>4.200,00</b>	<b>1.960,98</b>	<b>4.200,00</b>	<b>4.200,00</b>	<b>1.960,98</b>	
<b>821000</b>	<b>Fuhrpark</b>										
<b>Mittelverwendung (Aufwendungen, Auszahlungen)</b>											
1/821000-452000	Treibstoffe	2221	3221	23							
					1.200,00	1.200,00	699,45	1.200,00	1.200,00	699,45	
1/821000-459000	Sonstige Verbrauchsgüter	2221	3221	23							
					100,00	100,00	93,80	100,00	100,00	93,80	
1/821000-617000	Instandhaltung von Fahrzeugen	2224	3224	24							
					1.000,00	1.000,00	51,58	1.000,00	1.000,00	51,58	
1/821000-670000	Versicherungen	2222	3222	24							
					2.000,00	1.900,00	1.837,31	2.000,00	1.900,00	1.837,31	
1/821000-680000	Planmäßige Abschreibung	2226									
					300,00	300,00	287,90	0,00	0,00	0,00	
<b>Summe Mittelverw.</b>	<b>821000 Fuhrpark</b>				<b>4.600,00</b>	<b>4.500,00</b>	<b>2.970,04</b>	<b>4.300,00</b>	<b>4.200,00</b>	<b>2.682,14</b>	
<b>Saldo</b>	<b>821000 Fuhrpark</b>				<b>-400,00</b>	<b>-300,00</b>	<b>-1.009,06</b>	<b>-100,00</b>	<b>0,00</b>	<b>-721,16</b>	
<b>821100</b>	<b>Fuhrpark Bauhof</b>										
<b>Mittelaufbringung (Erträge, Einzahlungen)</b>											
2/821100+816799	Kostenbeiträge - Vergütungen Fahrzeuge	2114	3114	13	*						
					17.000,00	17.000,00	13.933,20	17.000,00	17.000,00	13.933,20	
<b>Summe Mittelaufbr.</b>	<b>821100 Fuhrpark Bauhof</b>				<b>17.000,00</b>	<b>17.000,00</b>	<b>13.933,20</b>	<b>17.000,00</b>	<b>17.000,00</b>	<b>13.933,20</b>	
	<b>821 Fuhrpark</b>				<b>21.200,00</b>	<b>21.200,00</b>	<b>15.894,18</b>	<b>21.200,00</b>	<b>21.200,00</b>	<b>15.894,18</b>	
	<b>82 Betriebsähnliche Einrichtungen und Betriebe</b>				<b>21.200,00</b>	<b>21.200,00</b>	<b>15.894,18</b>	<b>21.200,00</b>	<b>21.200,00</b>	<b>15.894,18</b>	
<b>821100</b>	<b>Fuhrpark Bauhof</b>										
<b>Mittelverwendung (Aufwendungen, Auszahlungen)</b>											
1/821100-020000	Maschinen und maschinelle Anlagen		3414	41							
					0,00	0,00	0,00	3.000,00	30.000,00	0,00	
1/821100-452000	Treibstoffe	2221	3221	23							
					20.000,00	20.000,00	17.383,05	20.000,00	20.000,00	17.383,05	
1/821100-617000	Instandhaltung von Fahrzeugen	2224	3224	24							
					17.000,00	17.000,00	23.009,23	17.000,00	17.000,00	23.009,23	
1/821100-670000	Versicherungen	2222	3222	24							
					4.500,00	4.200,00	3.996,84	4.500,00	4.200,00	3.996,84	
1/821100-680000	Planmäßige Abschreibung	2226									
					33.600,00	39.900,00	46.270,68	0,00	0,00	0,00	
1/821100-710000	Öffentl. Abg. (Ausg.) ohne Geb. gem. FAG	2225	3225	24							
					800,00	800,00	0,00	800,00	800,00	0,00	
<b>Summe Mittelverw.</b>	<b>821100 Fuhrpark Bauhof</b>				<b>75.900,00</b>	<b>81.900,00</b>	<b>90.659,80</b>	<b>45.300,00</b>	<b>72.000,00</b>	<b>44.389,12</b>	
<b>Saldo</b>	<b>821100 Fuhrpark Bauhof</b>				<b>-58.900,00</b>	<b>-64.900,00</b>	<b>-76.726,60</b>	<b>-28.300,00</b>	<b>-55.000,00</b>	<b>-30.455,92</b>	
	<b>821 Fuhrpark</b>				<b>80.500,00</b>	<b>86.400,00</b>	<b>93.629,84</b>	<b>49.600,00</b>	<b>76.200,00</b>	<b>47.071,26</b>	

	MVAG	VC	QU	Ergebnisvoranschlag			Finanzierungsvoranschlag				
				EH	FH	VA 2024	VA 2023	RA 2022	VA 2024	VA 2023	RA 2022
	82										
	<b>Betriebsähnliche Einrichtungen und Betriebe</b>					<b>80.500,00</b>	<b>86.400,00</b>	<b>93.629,84</b>	<b>49.600,00</b>	<b>76.200,00</b>	<b>47.071,26</b>
Saldo	821					<b>-59.300,00</b>	<b>-65.200,00</b>	<b>-77.735,66</b>	<b>-28.400,00</b>	<b>-55.000,00</b>	<b>-31.177,08</b>
	82					<b>-59.300,00</b>	<b>-65.200,00</b>	<b>-77.735,66</b>	<b>-28.400,00</b>	<b>-55.000,00</b>	<b>-31.177,08</b>
	<b>Betriebsähnliche Einrichtungen und Betriebe</b>										
<b>83</b>	<b>Betriebsähnliche Einrichtungen und Betriebe (Fortsetzung)</b>										
<b>831</b>	<b>Freibäder</b>										
<b>831000</b>	<b>Freibäder</b>										
	<b>Mittelaufbringung (Erträge, Einzahlungen)</b>										
2/831000+300000	Kapitaltransfers von Bund (KIG 2017)		3331	33		0,00	0,00	0,00	0,00	0,00	-1.509,52
2/831000+810000	Leistungserlöse	2114	3114	13		9.000,00	9.000,00	10.937,77	9.000,00	9.000,00	10.937,77
2/831000+811000	Einnahmen aus Verpachtung	2115	3115	14		400,00	400,00	400,00	400,00	400,00	400,00
2/831000+811001	Betriebskostenersätze	2115	3115	14		200,00	200,00	202,17	200,00	200,00	202,17
2/831000+813000	Erträge aus der Auflösung von Investitionszuschüssen (Kapitaltransfers)	2127				13.500,00	12.200,00	16.378,06	0,00	0,00	0,00
2/831000+829000	Sonstige Erträge	2116	3116	18		1.500,00	0,00	0,00	1.500,00	0,00	0,00
<b>Summe Mittelaufbr.</b>	<b>831</b>	<b>Freibäder</b>				<b>24.600,00</b>	<b>21.800,00</b>	<b>27.918,00</b>	<b>11.100,00</b>	<b>9.600,00</b>	<b>10.030,42</b>
	<b>83</b>	<b>Betriebsähnliche Einrichtungen und Betriebe (Fortsetz</b>				<b>24.600,00</b>	<b>21.800,00</b>	<b>27.918,00</b>	<b>11.100,00</b>	<b>9.600,00</b>	<b>10.030,42</b>

	MVAG	VC	QU	Ergebnisvoranschlag			Finanzierungsvoranschlag				
				EH	FH	VA 2024	VA 2023	RA 2022	VA 2024	VA 2023	RA 2022
<b>831000</b>	<b>Freibäder</b>										
<b>Mittelverwendung (Aufwendungen, Auszahlungen)</b>											
1/831000-042000			3415	2	41	0,00	0,00	0,00	2.000,00	1.900,00	0,00
1/831000-400000			2221	3221	23	1.000,00	1.000,00	1.634,63	1.000,00	1.000,00	1.634,63
1/831000-454000			2221	3221	23	2.900,00	2.900,00	2.597,79	2.900,00	2.900,00	2.597,79
1/831000-459000			2221	3221	23	400,00	400,00	44,69	400,00	400,00	44,69
1/831000-511000			2211	3211	20	600,00	0,00	0,00	600,00	0,00	0,00
1/831000-580000			2212	3212	20	100,00	0,00	0,00	100,00	0,00	0,00
1/831000-582000			2212	3212	20	300,00	0,00	0,00	300,00	0,00	0,00
1/831000-600000			2222	3222	24	4.000,00	12.000,00	1.796,63	4.000,00	12.000,00	1.796,63
1/831000-616000			2224	3224	24	3.000,00	3.000,00	0,00	3.000,00	3.000,00	0,00
1/831000-618000			2224	3224	24	5.000,00	3.500,00	6.143,79	5.000,00	3.500,00	6.143,79
1/831000-631000			2222	3222	24	100,00	100,00	0,00	100,00	100,00	0,00
1/831000-670000			2222	3222	24	300,00	300,00	224,51	300,00	300,00	224,51
1/831000-680000			2226			29.500,00	27.300,00	33.292,00	0,00	0,00	0,00
1/831000-700100			2223	3223	24	6.000,00	6.000,00	6.218,49	6.000,00	6.000,00	6.218,49
1/831000-710000			2225	3225	24	200,00	200,00	2,20	200,00	200,00	2,20
1/831000-720099			2225	3225	24	11.000,00	8.500,00	11.602,48	11.000,00	8.500,00	11.602,48
1/831000-729000			2225	3225	24	1.200,00	1.200,00	1.686,56	1.200,00	1.200,00	1.686,56
<b>Summe Mittelverw.</b>	<b>831</b>	<b>Freibäder</b>				<b>65.600,00</b>	<b>66.400,00</b>	<b>65.243,77</b>	<b>38.100,00</b>	<b>41.000,00</b>	<b>31.951,77</b>
	<b>83</b>	<b>Betriebsähnliche Einrichtungen und Betriebe (Fortsetz</b>				<b>65.600,00</b>	<b>66.400,00</b>	<b>65.243,77</b>	<b>38.100,00</b>	<b>41.000,00</b>	<b>31.951,77</b>
<b>Saldo</b>	<b>831</b>	<b>Freibäder</b>				<b>-41.000,00</b>	<b>-44.600,00</b>	<b>-37.325,77</b>	<b>-27.000,00</b>	<b>-31.400,00</b>	<b>-21.921,35</b>
	<b>83</b>	<b>Betriebsähnliche Einrichtungen und Betriebe (Fortsetz</b>				<b>-41.000,00</b>	<b>-44.600,00</b>	<b>-37.325,77</b>	<b>-27.000,00</b>	<b>-31.400,00</b>	<b>-21.921,35</b>
<b>84</b>	<b>Liegenschaften, Wohn- und Geschäftsgebäude</b>										
<b>840</b>	<b>Grundbesitz</b>										
<b>840000</b>	<b>Grundbesitz</b>										
<b>Mittelaufbringung (Erträge, Einzahlungen)</b>											
2/840000+801000			2116	3312	30	3.400,00	3.400,00	1.500,00	3.400,00	3.400,00	660,00
2/840000+811000			2115	3115	14	0,00	0,00	0,07	0,00	0,00	0,07
<b>Summe Mittelaufbr.</b>	<b>840000</b>	<b>Grundbesitz</b>				<b>3.400,00</b>	<b>3.400,00</b>	<b>1.500,07</b>	<b>3.400,00</b>	<b>3.400,00</b>	<b>660,07</b>

	MVAG	VC	QU	Ergebnisvoranschlag			Finanzierungsvoranschlag					
				EH	FH	VA 2024	VA 2023	RA 2022	VA 2024	VA 2023	RA 2022	
<b>840000</b>	<b>Grundbesitz</b>											
<b>Mittelverwendung (Aufwendungen, Auszahlungen)</b>												
1/840000-001000					3412	40	0,00	0,00	0,00	5.000,00	5.000,00	9.480,00
1/840000-610000				2224	3224	24	100,00	100,00	0,00	100,00	100,00	0,00
1/840000-683000				2226			0,00	0,00	555,00	0,00	0,00	0,00
1/840000-710000				2225	3225	24	400,00	400,00	208,74	400,00	400,00	208,74
1/840000-720099				2225	3225	24	3.000,00	3.000,00	905,10	3.000,00	3.000,00	905,10
1/840000-729000				2225	3225	24	1.500,00	500,00	145,00	1.500,00	500,00	145,00
<b>Summe Mittelverw.</b>	<b>840000</b>	<b>Grundbesitz</b>					<b>5.000,00</b>	<b>4.000,00</b>	<b>1.813,84</b>	<b>10.000,00</b>	<b>9.000,00</b>	<b>10.738,84</b>
<b>Saldo</b>	<b>840000</b>	<b>Grundbesitz</b>					<b>-1.600,00</b>	<b>-600,00</b>	<b>-313,77</b>	<b>-6.600,00</b>	<b>-5.600,00</b>	<b>-10.078,77</b>
<b>840001</b>	<b>Ankauf Grundstück Nr. 421/6 UW</b>											
<b>Mittelaufbringung (Erträge, Einzahlungen)</b>												
6/840001+895000				2301		1	0,00	400.000,00	0,00	0,00	0,00	0,00
<b>Summe Mittelaufbr.</b>	<b>840001</b>	<b>Ankauf Grundstück Nr. 421/6 UW</b>					<b>0,00</b>	<b>400.000,00</b>	<b>0,00</b>	<b>0,00</b>	<b>0,00</b>	<b>0,00</b>
<b>840001</b>	<b>Ankauf Grundstück Nr. 421/6 UW</b>											
<b>Mittelverwendung (Aufwendungen, Auszahlungen)</b>												
5/840001-001000					3412	1 40	0,00	0,00	0,00	0,00	400.000,00	0,00
<b>Summe Mittelverw.</b>	<b>840001</b>	<b>Ankauf Grundstück Nr. 421/6 UW</b>					<b>0,00</b>	<b>0,00</b>	<b>0,00</b>	<b>0,00</b>	<b>400.000,00</b>	<b>0,00</b>
<b>Saldo</b>	<b>840001</b>	<b>Ankauf Grundstück Nr. 421/6 UW</b>					<b>0,00</b>	<b>400.000,00</b>	<b>0,00</b>	<b>0,00</b>	<b>-400.000,00</b>	<b>0,00</b>
<b>840002</b>	<b>Ankauf Grundstück Kinderbetreuung Losensteinleiten</b>											
<b>Mittelaufbringung (Erträge, Einzahlungen)</b>												
6/840002+895000				2301		1	300.000,00	300.000,00	0,00	0,00	0,00	0,00
<b>Summe Mittelaufbr.</b>	<b>840002</b>	<b>Ankauf Grundstück Kinderbetreuung Losensteinleiten</b>					<b>300.000,00</b>	<b>300.000,00</b>	<b>0,00</b>	<b>0,00</b>	<b>0,00</b>	<b>0,00</b>
	<b>840</b>	<b>Grundbesitz</b>					<b>303.400,00</b>	<b>703.400,00</b>	<b>1.500,07</b>	<b>3.400,00</b>	<b>3.400,00</b>	<b>660,07</b>

	MVAG VC QU			Ergebnisvoranschlag			Finanzierungsvoranschlag		
	EH	FH		VA 2024	VA 2023	RA 2022	VA 2024	VA 2023	RA 2022
<b>840002</b>	<b>Ankauf Grundstück Kinderbetreuung Losensteinleiten</b>								
<b>Mittelverwendung (Aufwendungen, Auszahlungen)</b>									
5/840002-001000		Unbebaute Grundstücke	3412 1 40	0,00	0,00	0,00	294.500,00	300.000,00	0,00
<b>Summe Mittelverw.</b>	<b>840002</b>	<b>Ankauf Grundstück Kinderbetreuung Losensteinleiten</b>		<b>0,00</b>	<b>0,00</b>	<b>0,00</b>	<b>294.500,00</b>	<b>300.000,00</b>	<b>0,00</b>
<b>Saldo</b>	<b>840002</b>	<b>Ankauf Grundstück Kinderbetreuung Losensteinleiten</b>		<b>300.000,00</b>	<b>300.000,00</b>	<b>0,00</b>	<b>-294.500,00</b>	<b>-300.000,00</b>	<b>0,00</b>
	<b>840</b>	<b>Grundbesitz</b>		<b>5.000,00</b>	<b>4.000,00</b>	<b>1.813,84</b>	<b>304.500,00</b>	<b>709.000,00</b>	<b>10.738,84</b>
<b>Saldo</b>	<b>840</b>	<b>Grundbesitz</b>		<b>298.400,00</b>	<b>699.400,00</b>	<b>-313,77</b>	<b>-301.100,00</b>	<b>-705.600,00</b>	<b>-10.078,77</b>
<b>841</b>	<b>Grundstücksgleiche Rechte</b>								
<b>841000</b>	<b>Grundstücksgleiche Rechte</b>								
<b>Mittelaufbringung (Erträge, Einzahlungen)</b>									
2/841000+811000		Pachtzins(Fischwasserpacht)	2115 3115 14	100,00	100,00	85,00	100,00	100,00	85,00
<b>Summe Mittelaufbr.</b>	<b>841</b>	<b>Grundstücksgleiche Rechte</b>		<b>100,00</b>	<b>100,00</b>	<b>85,00</b>	<b>100,00</b>	<b>100,00</b>	<b>85,00</b>
	<b>84</b>	<b>Liegenschaften, Wohn- und Geschäftsgebäude</b>		<b>303.500,00</b>	<b>703.500,00</b>	<b>1.585,07</b>	<b>3.500,00</b>	<b>3.500,00</b>	<b>745,07</b>
<b>841000</b>	<b>Grundstücksgleiche Rechte</b>								
<b>Mittelverwendung (Aufwendungen, Auszahlungen)</b>									
<b>Summe Mittelverw.</b>	<b>841</b>	<b>Grundstücksgleiche Rechte</b>		<b>0,00</b>	<b>0,00</b>	<b>0,00</b>	<b>0,00</b>	<b>0,00</b>	<b>0,00</b>
	<b>84</b>	<b>Liegenschaften, Wohn- und Geschäftsgebäude</b>		<b>5.000,00</b>	<b>4.000,00</b>	<b>1.813,84</b>	<b>304.500,00</b>	<b>709.000,00</b>	<b>10.738,84</b>
<b>Saldo</b>	<b>841</b>	<b>Grundstücksgleiche Rechte</b>		<b>100,00</b>	<b>100,00</b>	<b>85,00</b>	<b>100,00</b>	<b>100,00</b>	<b>85,00</b>
	<b>84</b>	<b>Liegenschaften, Wohn- und Geschäftsgebäude</b>		<b>298.500,00</b>	<b>699.500,00</b>	<b>-228,77</b>	<b>-301.000,00</b>	<b>-705.500,00</b>	<b>-9.993,77</b>

	MVAG	VC	QU	Ergebnisvoranschlag			Finanzierungsvoranschlag			
				EH	FH	VA 2024	VA 2023	RA 2022	VA 2024	VA 2023
<b>85</b>										
<b>850</b>										
<b>850000</b>										
<b>Mittelaufbringung (Erträge, Einzahlungen)</b>										
2/850000+300200										
2/850000+307100										
2/850000+813000										
2/850000+816099										
2/850000+817000										
2/850000+829000										
2/850000+829990										
2/850000+850000										
2/850000+852000										
2/850000+852100										
2/850000+852200										
2/850000+860200										
<b>Summe Mittelaufbr.</b>	<b>850000</b>									

		MVAG		VC	QU	Ergebnisvoranschlag			Finanzierungsvoranschlag			
		EH	FH			VA 2024	VA 2023	RA 2022	VA 2024	VA 2023	RA 2022	
<b>850000</b>	<b>Betriebe der Wasserversorgung</b>											
	<b>Mittelverwendung (Aufwendungen, Auszahlungen)</b>											
1/850000-002000	Maschinen		3412	2	40	0,00	0,00	0,00	2.000,00	2.000,00	1.202,50	
1/850000-006000	Wasserbau		3412	2	40	0,00	0,00	0,00	3.400,00	3.000,00	14.851,48	
1/850000-030000	Werkzeuge		3414	2	41	0,00	0,00	0,00	1.200,00	1.200,00	0,00	
1/850000-346000	Darlehensstilgung		3614		65	0,00	0,00	0,00	38.900,00	42.800,00	39.644,95	
1/850000-400000	Geringw. Wirtschaftsg. d. Anl. Vermög.	2221	3221		23	1.000,00	700,00	873,26	1.000,00	700,00	873,26	
1/850000-409000	Geringw.Ersatzteile (Austauschzähler)	2221	3221		23	3.400,00	3.400,00	4.571,32	3.400,00	3.400,00	4.571,32	
1/850000-452000	Treibstoffe	2221	3221		23	2.500,00	2.500,00	2.223,92	2.500,00	2.500,00	2.223,92	
1/850000-511000	Geldbez.D.Vb in Handwerkl. Verwendung	2211	3211		20	22.900,00	18.900,00	17.428,32	22.900,00	18.900,00	17.428,32	
1/850000-563000	Sonst. Aufwandsentschädigung	2213	3213		20	100,00	200,00	0,00	100,00	200,00	0,00	
1/850000-565000	Mehrleistungsvergütung Wasserwart	2211	3211		20	500,00	2.000,00	1.465,31	500,00	2.000,00	1.465,31	
1/850000-566000	Zuwendungen aus Anlass v. Dienstjubiläen	2212	3212		20	0,00	2.600,00	0,00	0,00	2.600,00	0,00	
1/850000-567000	Belohnungen, Geldaushilfen und Leistungsprämien	2213	3213		20	0,00	0,00	140,00	0,00	0,00	140,00	
1/850000-569000	Sonstige Nebengebühren	2211	3211		20	500,00	1.900,00	1.653,48	500,00	1.900,00	1.653,48	
1/850000-580000	Ausgl.Fonds D. Fam.Beih. F. Bedienstete	2212	3212		20	100,00	500,00	208,06	100,00	500,00	208,06	
1/850000-582000	Sonst.Dgb Z.Sozial.Sicherheit D. Bedienst	2212	3212		20	1.500,00	4.800,00	4.015,07	1.500,00	4.800,00	4.015,07	
1/850000-590000	Freiw. Sozialleistungen u. Ausbildung	2212	3212		20	200,00	500,00	0,00	200,00	500,00	0,00	
1/850000-591000	Dotierung von Rückstellungen für Abfertigungen	2214				0,00	1.100,00	0,00	0,00	0,00	0,00	
1/850000-592000	Dotierung von Rückstellungen für Jubiläumszuwendungen	2214				0,00	0,00	90,62	0,00	0,00	0,00	
1/850000-600000	Strom	2222	3222		24	20.000,00	60.000,00	12.866,91	20.000,00	60.000,00	12.866,91	
1/850000-614000	Instandhaltung V. Gebäuden	2224	3224		24	1.000,00	1.000,00	367,10	1.000,00	1.000,00	367,10	
1/850000-616000	Instandh.V.Maschinen u.Masch. Anlagen	2224	3224		24	3.000,00	3.000,00	1.285,53	3.000,00	3.000,00	1.285,53	
1/850000-617000	Instandhaltung von Fahrzeugen	2224	3224		24	1.500,00	1.600,00	485,86	1.500,00	1.600,00	485,86	
1/850000-618000	Instandhaltung von Sonst. Anlagen	2224	3224		24	10.000,00	30.000,00	7.869,77	10.000,00	30.000,00	7.869,77	
1/850000-631000	Telefon - Telegraph	2222	3222		24	600,00	600,00	373,22	600,00	600,00	373,22	
1/850000-640000	Rechts- und Beratungsaufwand (Prüfungskosten)	2222	3222		24	2.900,00	3.400,00	3.206,76	2.900,00	3.400,00	3.206,76	
1/850000-650000	Kreditzinsen	2241	3241		25	3.700,00	2.000,00	1.184,10	3.700,00	2.000,00	1.184,10	
1/850000-670000	Versicherungen	2222	3222		24	3.100,00	3.100,00	2.968,75	3.100,00	3.100,00	2.968,75	

	MVAG	VC QU		Ergebnisvoranschlag			Finanzierungsvoranschlag			
		EH	FH	VA 2024	VA 2023	RA 2022	VA 2024	VA 2023	RA 2022	
1/850000-680000	Planmäßige Abschreibung	2226		87.900,00	63.500,00	77.676,57	0,00	0,00	0,00	
1/850000-691000	Schadensfälle (Hochwasser)	2225	3225	24	0,00	10.000,00	14.575,00	0,00	10.000,00	14.575,00
1/850000-700000	Mietzinse	2223	3223	24	700,00	700,00	641,38	700,00	700,00	641,38
1/850000-700110	Betriebskosten	2223	3223	24	1.500,00	1.000,00	1.374,30	1.500,00	1.000,00	1.374,30
1/850000-710000	Wasseruntersuchungen	2225	3225	24	5.000,00	5.000,00	6.612,31	5.000,00	5.000,00	6.612,31
1/850000-720099	Sonstige Ausgaben (Vergütungen)	2225	3225	24	40.000,00	14.000,00	13.373,80	40.000,00	14.000,00	13.373,80
1/850000-720199	Sonstige Ausgaben (Vergütungen - Hochwasser)	2225	3225	24	1.500,00	1.500,00	1.326,45	1.500,00	1.500,00	1.326,45
1/850000-720599	Sonstige Ausgaben (Vergütungen - Vertretungsk.)	2225	3225	24	8.800,00	7.600,00	7.168,91	8.800,00	7.600,00	7.168,91
1/850000-720699	Sonstige Ausgaben (Vergütungen - Amt)	2225	3225	24	25.500,00	25.000,00	25.760,00	25.500,00	25.000,00	25.760,00
1/850000-724000	Reisekosten	2225	3225	24	100,00	100,00	0,00	100,00	100,00	0,00
1/850000-728000	Entg.f. sonst. Leistungen v. Firmen	2225	3225	24	5.000,00	15.000,00	1.625,57	5.000,00	15.000,00	1.625,57
1/850000-728100	Leitungskataster	2225	3225	24	2.500,00	2.500,00	0,00	2.500,00	2.500,00	0,00
1/850000-729921	Sonstige Aufwendungen I-Beiträge	2225	3225	24	0,00	0,00	281.451,31	0,00	0,00	281.451,31
1/850000-729922	Sonstige Aufwendungen Wasserversorg.Anschluss Steyr I-Beiträge	2225	3225	24	0,00	10.000,00	0,00	0,00	10.000,00	0,00
1/850000-729923	Sonstige Aufwendungen (IB-Beiträge BA 08 Anlagennachr)	2225	3225	24	60.000,00	0,00	0,00	60.000,00	0,00	0,00
1/850000-729960	Sonstige Aufwendungen RL Wasser Aufschließung ROG	2225	3225	24	500,00	700,00	798,75	500,00	700,00	798,75
1/850000-729991	Zuweisung Vorhaben Betriebsmittel/Überschuss	2225	3225		57.000,00	0,00	0,00	57.000,00	0,00	0,00
1/850000-764000	Entschädigungen (Schutzgebiet/Hochwasser)	2234	3234	27	6.500,00	6.500,00	5.787,14	6.500,00	6.500,00	5.787,14
1/850000-771000	KTZ an Land (Interessentenbeitrag)	2231	3431	43	0,00	0,00	8.463,90	0,00	0,00	8.463,90
1/850000-778000	Kapitaltransfers an private Haushalte	2234	3434	44	0,00	0,00	262.687,89	0,00	0,00	262.687,89
<b>Summe Mittelverw.</b>	<b>850000 Betriebe der Wasserversorgung</b>				<b>381.000,00</b>	<b>306.900,00</b>	<b>772.600,64</b>	<b>338.600,00</b>	<b>291.300,00</b>	<b>750.532,38</b>
<b>Saldo</b>	<b>850000 Betriebe der Wasserversorgung</b>				<b>28.800,00</b>	<b>15.900,00</b>	<b>-142.268,32</b>	<b>0,00</b>	<b>0,00</b>	<b>-166.733,42</b>
<b>850300</b>	<b>Ortswasservers. BA 07 Brunnen 4</b>									
<b>Mittelaufbringung (Erträge, Einzahlungen)</b>										
6/850300+307100	Kapitaltransfers von privaten Haushalten (Anschlussgebühren)		3334	1	34	0,00	0,00	0,00	0,00	281.451,31
<b>Summe Mittelaufbr.</b>	<b>850300 Ortswasservers. BA 07 Brunnen 4</b>				<b>0,00</b>	<b>0,00</b>	<b>0,00</b>	<b>0,00</b>	<b>0,00</b>	<b>281.451,31</b>



	MVAG	VC	QU	Ergebnisvoranschlag			Finanzierungsvoranschlag			
				EH	FH	VA 2024	VA 2023	RA 2022	VA 2024	VA 2023
<b>850300</b>	<b>Ortswasservers. BA 07 Brunnen 4</b>									
<b>Mittelverwendung (Aufwendungen, Auszahlungen)</b>										
5/850300-060000	Wasserbauten (Brunnen)		3412	1	40	0,00	0,00	0,00	0,00	38.695,23
5/850300-795001	Zuweisung an allgemeine Haushaltsrücklagen	2401		1		0,00	0,00	242.756,08	0,00	0,00
<b>Summe Mittelverw.</b>	<b>850300</b>	<b>Ortswasservers. BA 07 Brunnen 4</b>				<b>0,00</b>	<b>0,00</b>	<b>242.756,08</b>	<b>0,00</b>	<b>0,00</b>
<b>Saldo</b>	<b>850300</b>	<b>Ortswasservers. BA 07 Brunnen 4</b>				<b>0,00</b>	<b>0,00</b>	<b>-242.756,08</b>	<b>0,00</b>	<b>242.756,08</b>
<b>850400</b>	<b>Wasserversorgung Anschluss Steyr</b>									
<b>Mittelaufbringung (Erträge, Einzahlungen)</b>										
6/850400+300000	Kapitaltransfers von Bund, Bundesfonds und Bundeskammern		3331	1	33	0,00	0,00	0,00	28.000,00	12.400,00
6/850400+307100	Kapitaltransfers von privaten Haushalten und privaten Organisationen ohne Erwerbszweck und andere		3334	1	34	0,00	0,00	0,00	0,00	10.000,00
6/850400+829990	Sonstige Erträge (Betriebsmittel/Übersch)	2116	3116	1	18	17.000,00	0,00	0,00	17.000,00	0,00
6/850400+895001	Entnahmen von allg.RL - Inneres Darlehen	2301		1		0,00	107.600,00	0,00	0,00	0,00
<b>Summe Mittelaufbr.</b>	<b>850400</b>	<b>Wasserversorgung Anschluss Steyr</b>				<b>17.000,00</b>	<b>107.600,00</b>	<b>0,00</b>	<b>45.000,00</b>	<b>22.400,00</b>
<b>850400</b>	<b>Wasserversorgung Anschluss Steyr</b>									
<b>Mittelverwendung (Aufwendungen, Auszahlungen)</b>										
5/850400-060000	Wasser- und Abwasserbauten und -anlagen		3412	1	40	0,00	0,00	0,00	45.000,00	130.000,00
<b>Summe Mittelverw.</b>	<b>850400</b>	<b>Wasserversorgung Anschluss Steyr</b>				<b>0,00</b>	<b>0,00</b>	<b>0,00</b>	<b>45.000,00</b>	<b>130.000,00</b>
<b>Saldo</b>	<b>850400</b>	<b>Wasserversorgung Anschluss Steyr</b>				<b>17.000,00</b>	<b>107.600,00</b>	<b>0,00</b>	<b>0,00</b>	<b>-107.600,00</b>
<b>850500</b>	<b>Wasservers. PV-Anlage Brunnen Oberwolforn</b>									
<b>Mittelaufbringung (Erträge, Einzahlungen)</b>										
6/850500+300000	Kapitaltransfers von Bund, Bundesfonds und Bundeskammern		3331	1	33	0,00	0,00	0,00	0,00	11.520,00
6/850500+300001	Kapitaltransfers von Bund (KIG)		3331	1	33	0,00	0,00	0,00	0,00	19.135,77
6/850500+829900	Sonstige Erträge	2116	3116	1	18	0,00	0,00	7.615,78	0,00	0,00
<b>Summe Mittelaufbr.</b>	<b>850500</b>	<b>Wasservers. PV-Anlage Brunnen Oberwolforn</b>				<b>0,00</b>	<b>0,00</b>	<b>7.615,78</b>	<b>0,00</b>	<b>0,00</b>
										<b>38.271,55</b>

	MVAG	VC	QU	Ergebnisvoranschlag			Finanzierungsvoranschlag							
				EH	FH	VA 2024	VA 2023	RA 2022	VA 2024	VA 2023	RA 2022			
<b>850500</b>	<b>Wasservers. PV-Anlage Brunnen Oberwolforn</b>													
<b>Mittelverwendung (Aufwendungen, Auszahlungen)</b>														
5/850500-050000				3412	1	40	0,00	0,00	0,00	0,00	0,00	33.392,37		
<b>Summe Mittelverw.</b>	<b>850500</b>	<b>Wasservers. PV-Anlage Brunnen Oberwolforn</b>					<b>0,00</b>	<b>0,00</b>	<b>0,00</b>	<b>0,00</b>	<b>0,00</b>	<b>33.392,37</b>		
<b>Saldo</b>	<b>850500</b>	<b>Wasservers. PV-Anlage Brunnen Oberwolforn</b>					<b>0,00</b>	<b>0,00</b>	<b>7.615,78</b>	<b>0,00</b>	<b>0,00</b>	<b>4.879,18</b>		
<b>850550</b>	<b>Aufschließungsbeiträge Wasser</b>													
<b>Mittelaufbringung (Erträge, Einzahlungen)</b>														
6/850550+829960				2116	3116	5	18	500,00	700,00	798,75	500,00	700,00	798,75	
<b>Summe Mittelaufbr.</b>	<b>850550</b>	<b>Aufschließungsbeiträge Wasser</b>						<b>500,00</b>	<b>700,00</b>	<b>798,75</b>	<b>500,00</b>	<b>700,00</b>	<b>798,75</b>	
<b>850550</b>	<b>Aufschließungsbeiträge Wasser</b>													
<b>Mittelverwendung (Aufwendungen, Auszahlungen)</b>														
5/850550-794600				2401			5	500,00	700,00	798,75	0,00	0,00	0,00	
<b>Summe Mittelverw.</b>	<b>850550</b>	<b>Aufschließungsbeiträge Wasser</b>						<b>500,00</b>	<b>700,00</b>	<b>798,75</b>	<b>0,00</b>	<b>0,00</b>	<b>0,00</b>	
<b>Saldo</b>	<b>850550</b>	<b>Aufschließungsbeiträge Wasser</b>						<b>0,00</b>	<b>0,00</b>	<b>0,00</b>	<b>500,00</b>	<b>700,00</b>	<b>798,75</b>	
<b>850551</b>	<b>Wasser Betriebsmittel/Überschuss</b>													
<b>Mittelaufbringung (Erträge, Einzahlungen)</b>														
6/850551+894900				2301			5	0,00	0,00	34.944,09	0,00	0,00	0,00	
<b>Summe Mittelaufbr.</b>	<b>850551</b>	<b>Wasser Betriebsmittel/Überschuss</b>						<b>0,00</b>	<b>0,00</b>	<b>34.944,09</b>	<b>0,00</b>	<b>0,00</b>	<b>0,00</b>	
<b>850551</b>	<b>Wasser Betriebsmittel/Überschuss</b>													
<b>Mittelverwendung (Aufwendungen, Auszahlungen)</b>														
5/850551-729990				2225	3225		5	24	0,00	0,00	34.944,09	0,00	0,00	34.944,09
<b>Summe Mittelverw.</b>	<b>850551</b>	<b>Wasser Betriebsmittel/Überschuss</b>							<b>0,00</b>	<b>0,00</b>	<b>34.944,09</b>	<b>0,00</b>	<b>0,00</b>	<b>34.944,09</b>
<b>Saldo</b>	<b>850551</b>	<b>Wasser Betriebsmittel/Überschuss</b>							<b>0,00</b>	<b>0,00</b>	<b>0,00</b>	<b>0,00</b>	<b>-34.944,09</b>	
<b>850800</b>	<b>WVA BA 10 Losensteinleiten Erweiterung</b>													
<b>Mittelaufbringung (Erträge, Einzahlungen)</b>														
6/850800+346000					3514		1	55	0,00	0,00	0,00	460.000,00	100.000,00	0,00
6/850800+829990				2116	3116		1		40.000,00	0,00	0,00	40.000,00	0,00	0,00
<b>Summe Mittelaufbr.</b>	<b>850800</b>	<b>WVA BA 10 Losensteinleiten Erweiterung</b>							<b>40.000,00</b>	<b>0,00</b>	<b>0,00</b>	<b>500.000,00</b>	<b>100.000,00</b>	<b>0,00</b>

	MVAG	VC	QU	Ergebnisvoranschlag			Finanzierungsvoranschlag						
				EH	FH	VA 2024	VA 2023	RA 2022	VA 2024	VA 2023	RA 2022		
<b>850800</b>	<b>WVA BA 10 Losensteinleiten Erweiterung</b>												
<b>Mittelverwendung (Aufwendungen, Auszahlungen)</b>													
5/850800-060000					3412	1	40	0,00	0,00	0,00	500.000,00	100.000,00	0,00
<b>Summe Mittelverw.</b>	<b>850800</b>	<b>WVA BA 10 Losensteinleiten Erweiterung</b>						<b>0,00</b>	<b>0,00</b>	<b>0,00</b>	<b>500.000,00</b>	<b>100.000,00</b>	<b>0,00</b>
<b>Saldo</b>	<b>850800</b>	<b>WVA BA 10 Losensteinleiten Erweiterung</b>						<b>40.000,00</b>	<b>0,00</b>	<b>0,00</b>	<b>0,00</b>	<b>0,00</b>	<b>0,00</b>
<b>850900</b>	<b>WVA BA 08 Anlagennachrüstung</b>												
<b>Mittelaufbringung (Erträge, Einzahlungen)</b>													
6/850900+300000					3331	1	33	0,00	0,00	0,00	12.000,00	13.700,00	0,00
6/850900+307100					3334	1	34	0,00	0,00	0,00	60.000,00	0,00	0,00
6/850900+895001				2301			1	0,00	111.300,00	0,00	0,00	0,00	0,00
<b>Summe Mittelaufbr.</b>	<b>850900</b>	<b>WVA BA 08 Anlagennachrüstung</b>						<b>0,00</b>	<b>111.300,00</b>	<b>0,00</b>	<b>72.000,00</b>	<b>13.700,00</b>	<b>0,00</b>
	<b>850</b>	<b>Betriebe der Wasserversorgung</b>						<b>467.300,00</b>	<b>542.400,00</b>	<b>673.690,94</b>	<b>956.100,00</b>	<b>428.100,00</b>	<b>904.320,57</b>
<b>850900</b>	<b>WVA BA 08 Anlagennachrüstung</b>												
<b>Mittelverwendung (Aufwendungen, Auszahlungen)</b>													
5/850900-060000					3412	1	40	0,00	0,00	0,00	23.000,00	125.000,00	0,00
<b>Summe Mittelverw.</b>	<b>850900</b>	<b>WVA BA 08 Anlagennachrüstung</b>						<b>0,00</b>	<b>0,00</b>	<b>0,00</b>	<b>23.000,00</b>	<b>125.000,00</b>	<b>0,00</b>
<b>Saldo</b>	<b>850900</b>	<b>WVA BA 08 Anlagennachrüstung</b>						<b>0,00</b>	<b>111.300,00</b>	<b>0,00</b>	<b>49.000,00</b>	<b>-111.300,00</b>	<b>0,00</b>
	<b>850</b>	<b>Betriebe der Wasserversorgung</b>						<b>381.500,00</b>	<b>307.600,00</b>	<b>1.051.099,56</b>	<b>906.600,00</b>	<b>646.300,00</b>	<b>857.564,07</b>
<b>Saldo</b>	<b>850</b>	<b>Betriebe der Wasserversorgung</b>						<b>85.800,00</b>	<b>234.800,00</b>	<b>-377.408,62</b>	<b>49.500,00</b>	<b>-218.200,00</b>	<b>46.756,50</b>

		MVAG		VC	QU	Ergebnisvoranschlag			Finanzierungsvoranschlag			
		EH	FH			VA 2024	VA 2023	RA 2022	VA 2024	VA 2023	RA 2022	
<b>851</b>	<b>Betriebe der Abwasserbeseitigung</b>											
<b>851000</b>	<b>Abwasserbeseitigung</b>											
	<b>Mittelaufbringung (Erträge, Einzahlungen)</b>											
2/851000+300200	Tilgungszuschüsse (Bund)		3331		33		0,00	0,00	0,00	40.400,00	42.400,00	44.733,02
2/851000+307100	Kapitaltransfers von privaten Haushalten		3334	2	34		0,00	0,00	0,00	0,00	0,00	12.188,86
2/851000+813000	Erträge aus der Auflösung von Investitionszuschüssen (Kapitaltransfers)	2127					157.100,00	161.500,00	166.427,99	0,00	0,00	0,00
2/851000+816099	Vergütungen (Einnahmen)	2114	3114		13		0,00	20.000,00	16.841,21	0,00	20.000,00	16.841,21
2/851000+817000	Erträge aus der Auflösung von sonstigen Rückstellungen	2117					22.900,00	4.600,00	1.917,81	0,00	0,00	0,00
2/851000+829000	Sonstige Einnahmen	2116	3116		18		5.000,00	3.500,00	12.845,05	5.000,00	3.500,00	5.937,05
2/851000+829990	Entnahme RL Kanal Betriebsmittel/Überschuss	2116	3116		18		0,00	0,00	277.183,59	0,00	0,00	277.183,59
2/851000+850000	Inter.V.Grundeigent.(Anschl.Geb.)	2111	3111	2	10		25.000,00	20.000,00	471.050,85	25.000,00	20.000,00	450.956,13
2/851000+852000	Geb.F.Ben.V.Gemeindeeinr. (Benuetzungsgeb	2113	3113		12		645.000,00	650.000,00	658.281,05	645.000,00	650.000,00	658.136,62
2/851000+852100	Zählermiete	2113	3113		12		100,00	100,00	24,60	100,00	100,00	24,60
2/851000+852200	Bereitstellungsgebühr	2113	3113		12		36.500,00	27.000,00	27.305,34	36.500,00	27.000,00	27.338,40
2/851000+860000	Lfd. TZ von Bund, Bundesfonds, Bundesk.	2121	3121		15		0,00	0,00	7.812,17	0,00	0,00	7.812,17
2/851000+860200	Zinsenzuschüsse (Bund)	2121	3121		15		66.800,00	66.100,00	65.473,10	66.800,00	66.100,00	65.473,10
<b>Summe Mittelaufbr.</b>	<b>851000 Abwasserbeseitigung</b>						<b>958.400,00</b>	<b>952.800,00</b>	<b>1.705.162,76</b>	<b>818.800,00</b>	<b>829.100,00</b>	<b>1.566.624,75</b>

		MVAG		VC	QU	Ergebnisvoranschlag			Finanzierungsvoranschlag			
		EH	FH			VA 2024	VA 2023	RA 2022	VA 2024	VA 2023	RA 2022	
<b>851000</b>	<b>Abwasserbeseitigung</b>											
	<b>Mittelverwendung (Aufwendungen, Auszahlungen)</b>											
1/851000-002000	Maschinen		3412	2	40	0,00	0,00	0,00	700,00	700,00	0,00	
1/851000-004000	Kanalisationsbauten		3412	2	40	0,00	0,00	0,00	3.400,00	3.400,00	29.702,96	
1/851000-030000	Werkzeuge		3414	2	41	0,00	0,00	0,00	3.000,00	3.000,00	0,00	
1/851000-346000	Darlehensstilgung		3614		65	0,00	0,00	0,00	152.100,00	194.500,00	210.035,97	
1/851000-400000	Geringw. Wirtschaftsg. d. Anl. Vermög.	2221	3221		23	1.500,00	1.500,00	589,57	1.500,00	1.500,00	589,57	
1/851000-409000	Geringwertige Ersatzteile	2221	3221		23	700,00	700,00	105,00	700,00	700,00	105,00	
1/851000-452000	Treibstoffe	2221	3221		23	700,00	700,00	23,44	700,00	700,00	23,44	
1/851000-454000	Reinigungsmittel	2221	3221		23	500,00	500,00	0,00	500,00	500,00	0,00	
1/851000-455000	Chemische und sonst. artverwandte Mittel	2221	3221		23	4.500,00	4.500,00	5.213,00	4.500,00	4.500,00	5.213,00	
1/851000-456000	Schreib- Zeichen- Sonst. Büromittel	2221	3221		23	100,00	100,00	0,00	100,00	100,00	0,00	
1/851000-459000	Sonstige Verbrauchsgüter	2221	3221		23	1.500,00	1.500,00	272,34	1.500,00	1.500,00	272,34	
1/851000-511000	Geldbez.D.Vb in Handwerkl. Verwendung	2211	3211		20	34.600,00	28.300,00	32.965,61	34.600,00	28.300,00	32.965,61	
1/851000-563000	Sonstige Aufwandsentschädigungen	2213	3213		20	200,00	300,00	625,24	200,00	300,00	625,24	
1/851000-565000	Mehrleistungsvergütung Klärwärter	2211	3211		20	800,00	3.000,00	2.198,00	800,00	3.000,00	2.198,00	
1/851000-566000	Zuwendungen aus Anlass v. Dienstjubiläen	2212	3212		20	0,00	3.700,00	0,00	0,00	3.700,00	0,00	
1/851000-567000	Belohnungen, Geldaushilfen und Leistungsprämien	2213	3213		20	0,00	0,00	210,00	0,00	0,00	210,00	
1/851000-569000	Sonst.Nebengebuehren	2211	3211		20	800,00	2.600,00	2.503,93	800,00	2.600,00	2.503,93	
1/851000-580000	Ausgl.Fonds D.Fam.Beih.F. Bedienstete	2212	3212		20	200,00	1.000,00	579,15	200,00	1.000,00	579,15	
1/851000-582000	Sonst.Dgb Z.Soz.Sicherh.D. Bediensteten	2212	3212		20	2.300,00	8.000,00	7.532,00	2.300,00	8.000,00	7.532,00	
1/851000-590000	Freiw. Sozialleistungen u. Ausbildung	2212	3212		20	300,00	700,00	0,00	300,00	700,00	0,00	
1/851000-591000	Dotierung von Rückstellungen für Abfertigungen	2214				0,00	1.600,00	0,00	0,00	0,00	0,00	
1/851000-592000	Dotierung von Rückstellungen für Jubiläumszuwendungen	2214				0,00	0,00	135,91	0,00	0,00	0,00	
1/851000-600000	Strom	2222	3222		24	22.000,00	49.000,00	11.591,02	22.000,00	49.000,00	11.591,02	
1/851000-616000	Instandh.V.Maschinen u.Masch. Anlagen	2224	3224		24	5.000,00	3.500,00	4.259,51	5.000,00	3.500,00	4.259,51	
1/851000-617000	Instandhaltung von Fahrzeugen	2224	3224		24	1.000,00	1.000,00	732,80	1.000,00	1.000,00	732,80	
1/851000-618000	Instandhaltung von Sonst. Anlagen	2224	3224		24	25.000,00	45.000,00	25.206,51	25.000,00	45.000,00	25.206,51	
1/851000-631000	Telefon - Telegraph	2222	3222		24	2.000,00	2.000,00	942,56	2.000,00	2.000,00	942,56	
1/851000-650000	Kreditzinsen	2241	3241		25	28.400,00	16.200,00	3.061,97	28.400,00	16.200,00	3.061,97	

	MVAG	VC	QU	Ergebnisvoranschlag			Finanzierungsvoranschlag				
				EH	FH	VA 2024	VA 2023	RA 2022	VA 2024	VA 2023	RA 2022
1/851000-670000	Versicherungen	2222	3222	24	2.500,00	2.500,00	2.202,91	2.500,00	2.500,00	2.202,91	
1/851000-680000	Planmäßige Abschreibung	2226			206.900,00	214.700,00	224.243,76	0,00	0,00	0,00	
1/851000-700001	Mietzinse (PV-Anlage)	2223	3223	24	5.000,00	5.000,00	4.631,78	5.000,00	5.000,00	4.631,78	
1/851000-700002	Mietzinse (Akku E-Auto)	2223	3223	24	1.300,00	1.300,00	888,00	1.300,00	1.300,00	888,00	
1/851000-700110	Betriebskosten	2223	3223	24	1.500,00	1.500,00	1.335,00	1.500,00	1.500,00	1.335,00	
1/851000-720000	Lfd Transferz.A.Reinhalteverband	2225	3225	24	210.000,00	203.000,00	161.236,38	210.000,00	203.000,00	161.236,38	
1/851000-720099	Sonstige Ausgaben (Vergütungen - Kanal)	2225	3225	24	*	20.000,00	6.500,00	4.541,13	20.000,00	6.500,00	4.541,13
1/851000-720199	Sonstige Ausgaben (Vergütungen - Kläranlage)	2225	3225	24	*	30.000,00	1.500,00	0,00	30.000,00	1.500,00	0,00
1/851000-720599	Sonstige Ausgaben (Vergütungen - Vertretungsk.)	2225	3225	24	*	6.200,00	5.700,00	4.301,35	6.200,00	5.700,00	4.301,35
1/851000-720699	Sonstige Ausgaben (Vergütungen - Amt)	2225	3225	24	*	51.000,00	50.000,00	50.155,00	51.000,00	50.000,00	50.155,00
1/851000-724000	Reisegebühren	2225	3225	24		300,00	300,00	0,00	300,00	300,00	0,00
1/851000-726000	Lfd. Transferz. an Institutionen	2225	3225	24		200,00	200,00	180,00	200,00	200,00	180,00
1/851000-728000	Entg.F.Sonst.Lstg.V.Firmen	2225	3225	24		19.000,00	19.000,00	20.337,63	19.000,00	19.000,00	20.337,63
1/851000-728100	Leitungskataster	2225	3225	24		7.000,00	7.000,00	6.228,16	7.000,00	7.000,00	6.228,16
1/851000-729000	Sonstige Ausgaben	2225	3225	24		3.000,00	3.000,00	2.796,73	3.000,00	3.000,00	2.796,73
1/851000-729930	Sonstige Aufwendungen RL Kanal Interessentenbeiträge	2225	3225	24		0,00	0,00	445.228,59	0,00	0,00	445.228,59
1/851000-729931	Sonstige Aufw. IB BA18 Kanalsan. (2022-2024)	2225	3225	24		25.000,00	20.000,00	5.727,54	25.000,00	20.000,00	5.727,54
1/851000-729970	Sonstige Aufwendungen RL Kanal Aufschießung ROG	2225	3225	24		500,00	700,00	878,70	500,00	700,00	878,70
1/851000-729990	Zuweisung RL Kanal Betriebsmittel/Überschuss	2225	3225	24		0,00	54.000,00	0,00	0,00	54.000,00	0,00
1/851000-729991	Zuweisung Vorhaben Betriebsmittel/Überschuss	2225	3225			83.000,00	0,00	0,00	83.000,00	0,00	0,00
1/851000-778000	Kapitaltransfers an private Haushalte	2234	3434	44		0,00	0,00	428.169,16	0,00	0,00	428.169,16
<b>Summe Mittelverw.</b>	<b>851000 Abwasserbeseitigung</b>					<b>804.500,00</b>	<b>771.300,00</b>	<b>1.461.829,38</b>	<b>756.800,00</b>	<b>756.600,00</b>	<b>1.477.188,64</b>
<b>Saldo</b>	<b>851000 Abwasserbeseitigung</b>					<b>153.900,00</b>	<b>181.500,00</b>	<b>243.333,38</b>	<b>62.000,00</b>	<b>72.500,00</b>	<b>89.436,11</b>
<b>851002</b>	<b>Erschließung Gartensiedlung</b>										
	<b>Mittelaufbringung (Erträge, Einzahlungen)</b>										
6/851002+305000	Kapitaltransfers von privaten Unternehmen		3333	1 34		0,00	0,00	0,00	0,00	0,00	20.374,36
<b>Summe Mittelaufbr.</b>	<b>851002 Erschließung Gartensiedlung</b>					<b>0,00</b>	<b>0,00</b>	<b>0,00</b>	<b>0,00</b>	<b>0,00</b>	<b>20.374,36</b>

	MVAG	VC	QU	Ergebnisvoranschlag			Finanzierungsvoranschlag			
				EH	FH	VA 2024	VA 2023	RA 2022	VA 2024	VA 2023
<b>851002</b>	<b>Erschließung Gartensiedlung</b>									
<b>Mittelverwendung (Aufwendungen, Auszahlungen)</b>										
5/851002-004100	Wasser- und Abwasserbauten und -anlagen	3412	1	40	0,00	0,00	0,00	0,00	0,00	20.521,67
1/851002-680000	Planmäßige Abschreibung	2226			21.700,00	21.300,00	21.186,02	0,00	0,00	0,00
<b>Summe Mittelverw.</b>	<b>851002</b>	<b>Erschließung Gartensiedlung</b>			<b>21.700,00</b>	<b>21.300,00</b>	<b>21.186,02</b>	<b>0,00</b>	<b>0,00</b>	<b>20.521,67</b>
<b>Saldo</b>	<b>851002</b>	<b>Erschließung Gartensiedlung</b>			<b>-21.700,00</b>	<b>-21.300,00</b>	<b>-21.186,02</b>	<b>0,00</b>	<b>0,00</b>	<b>-147,31</b>
<b>851004</b>	<b>Kanal BA 18 Sanierung (2022-2024)</b>									
<b>Mittelaufbringung (Erträge, Einzahlungen)</b>										
6/851004+307100	Kapitaltransfers von privaten Haushalten (IB-Beiträge)	3334	1	34	0,00	0,00	0,00	97.000,00	20.000,00	5.727,54
6/851004+829990	Sonstige Erträge (Betriebsmittelüberschuss)	2116	3116	1	18	83.000,00	54.000,00	0,00	83.000,00	54.000,00
<b>Summe Mittelaufbr.</b>	<b>851004</b>	<b>Kanal BA 18 Sanierung (2022-2024)</b>			<b>83.000,00</b>	<b>54.000,00</b>	<b>0,00</b>	<b>180.000,00</b>	<b>74.000,00</b>	<b>5.727,54</b>
<b>851004</b>	<b>Kanal BA 18 Sanierung (2022-2024)</b>									
<b>Mittelverwendung (Aufwendungen, Auszahlungen)</b>										
5/851004-060000	Im Bau befindliche Grundstückseinrichtungen	3412	1	40	0,00	0,00	0,00	180.000,00	74.000,00	5.727,54
<b>Summe Mittelverw.</b>	<b>851004</b>	<b>Kanal BA 18 Sanierung (2022-2024)</b>			<b>0,00</b>	<b>0,00</b>	<b>0,00</b>	<b>180.000,00</b>	<b>74.000,00</b>	<b>5.727,54</b>
<b>Saldo</b>	<b>851004</b>	<b>Kanal BA 18 Sanierung (2022-2024)</b>			<b>83.000,00</b>	<b>54.000,00</b>	<b>0,00</b>	<b>0,00</b>	<b>0,00</b>	<b>0,00</b>
<b>851005</b>	<b>Kanal BA 19 Kläranl.Losensteinl.Erweiterung</b>									
<b>Mittelaufbringung (Erträge, Einzahlungen)</b>										
6/851005+300000	Kapitaltransfers von Bund (KPC)	3331	1	33	0,00	0,00	0,00	11.400,00	8.000,00	0,00
6/851005+307100	Kapitaltransfers von privaten Haushalten (I-Beiträge)	3334	1		0,00	0,00	0,00	83.600,00	0,00	0,00
6/851005+829990	Sonstige Erträge	2116	3116	1	18	0,00	77.000,00	0,00	77.000,00	0,00
<b>Summe Mittelaufbr.</b>	<b>851005</b>	<b>Kanal BA 19 Kläranl.Losensteinl.Erweiterung</b>			<b>0,00</b>	<b>77.000,00</b>	<b>0,00</b>	<b>95.000,00</b>	<b>85.000,00</b>	<b>0,00</b>
<b>851005</b>	<b>Kanal BA 19 Kläranl.Losensteinl.Erweiterung</b>									
<b>Mittelverwendung (Aufwendungen, Auszahlungen)</b>										
5/851005-060000	Im Bau befindliche Grundstückseinrichtungen	3412	1	40	0,00	0,00	0,00	95.000,00	85.000,00	0,00
<b>Summe Mittelverw.</b>	<b>851005</b>	<b>Kanal BA 19 Kläranl.Losensteinl.Erweiterung</b>			<b>0,00</b>	<b>0,00</b>	<b>0,00</b>	<b>95.000,00</b>	<b>85.000,00</b>	<b>0,00</b>
<b>Saldo</b>	<b>851005</b>	<b>Kanal BA 19 Kläranl.Losensteinl.Erweiterung</b>			<b>0,00</b>	<b>77.000,00</b>	<b>0,00</b>	<b>0,00</b>	<b>0,00</b>	<b>0,00</b>

		MVAG		VC	QU	Ergebnisvoranschlag			Finanzierungsvoranschlag			
		EH	FH			VA 2024	VA 2023	RA 2022	VA 2024	VA 2023	RA 2022	
<b>851100</b>	<b>Kläranlagen</b>											
	<b>Mittelaufbringung (Erträge, Einzahlungen)</b>											
2/851100+300200	Tilgungszuschüsse (Bund)		3331	33		0,00	0,00	0,00	4.500,00	4.700,00	4.904,43	
2/851100+829000	Sonstige Erträge	2116	3116	18		700,00	200,00	123,24	700,00	200,00	123,24	
2/851100+860200	Zinsenzuschüsse (Bund)	2121	3121	15		5.500,00	5.400,00	5.313,57	5.500,00	5.400,00	5.313,57	
<b>Summe Mittelaufbr.</b>	<b>851100 Kläranlagen</b>					<b>6.200,00</b>	<b>5.600,00</b>	<b>5.436,81</b>	<b>10.700,00</b>	<b>10.300,00</b>	<b>10.341,24</b>	
<b>851100</b>	<b>Kläranlagen</b>											
	<b>Mittelverwendung (Aufwendungen, Auszahlungen)</b>											
1/851100-346000	Darlehensstilgung		3614	65		0,00	0,00	0,00	29.000,00	29.900,00	32.008,63	
1/851100-400000	Geringwertige Wirtschaftsgüter (GWG)	2221	3221	23		1.000,00	1.000,00	1.232,59	1.000,00	1.000,00	1.232,59	
1/851100-454000	Reinigungsmittel	2221	3221	23		500,00	500,00	452,98	500,00	500,00	452,98	
1/851100-455000	Chemische und sonstige artverwandte Mittel	2221	3221	23		3.500,00	3.500,00	535,72	3.500,00	3.500,00	535,72	
1/851100-456000	Schreib-, Zeichen- und sonstige Büromittel	2221	3221	23		500,00	500,00	29,13	500,00	500,00	29,13	
1/851100-459000	Sonstige Verbrauchsgüter	2221	3221	23		500,00	1.000,00	176,64	500,00	1.000,00	176,64	
1/851100-600000	Strom	2222	3222	24		10.000,00	26.000,00	5.693,06	10.000,00	26.000,00	5.693,06	
1/851100-616000	Instandhaltung von Maschinen und maschinellen Anlagen	2224	3224	24		7.000,00	5.000,00	7.409,48	7.000,00	5.000,00	7.409,48	
1/851100-631000	Telekommunikationsdienste	2222	3222	24		1.000,00	1.500,00	517,12	1.000,00	1.500,00	517,12	
1/851100-650000	Kreditzinsen	2241	3241	25		8.700,00	5.000,00	157,79	8.700,00	5.000,00	157,79	
1/851100-670000	Versicherungen	2222	3222	24		1.000,00	1.000,00	909,97	1.000,00	1.000,00	909,97	
1/851100-680000	Planmäßige Abschreibung	2226				11.300,00	11.300,00	11.253,54	0,00	0,00	0,00	
1/851100-700001	Mietzinse (PV-Anlage	2223	3223	24		1.500,00	0,00	0,00	1.500,00	0,00	0,00	
1/851100-700110	Betriebskosten	2223	3223	24		3.000,00	3.000,00	2.389,74	3.000,00	3.000,00	2.389,74	
1/851100-720099	Kostenbeiträge (Kostensätze) für Leistungen	2225	3225	24		0,00	0,00	9.223,30	0,00	0,00	9.223,30	
1/851100-720599	Sonstige Ausgaben (Vergütungen - Vertretungsk.)	2225	3225	24	*	2.500,00	1.900,00	1.433,78	2.500,00	1.900,00	1.433,78	
1/851100-728000	Entgelte für sonstige Leistungen	2225	3225	24		3.000,00	3.000,00	509,36	3.000,00	3.000,00	509,36	
<b>Summe Mittelverw.</b>	<b>851100 Kläranlagen</b>					<b>55.000,00</b>	<b>64.200,00</b>	<b>41.924,20</b>	<b>72.700,00</b>	<b>82.800,00</b>	<b>62.679,29</b>	
<b>Saldo</b>	<b>851100 Kläranlagen</b>					<b>-48.800,00</b>	<b>-58.600,00</b>	<b>-36.487,39</b>	<b>-62.000,00</b>	<b>-72.500,00</b>	<b>-52.338,05</b>	



		MVAG VC QU			Ergebnisvoranschlag			Finanzierungsvoranschlag		
		EH	FH		VA 2024	VA 2023	RA 2022	VA 2024	VA 2023	RA 2022
<b>851550</b>	<b>Aufschließungsbeiträge Kanal</b>									
	<b>Mittelaufbringung (Erträge, Einzahlungen)</b>									
6/851550+829930	Kanalanschlussgebühren	2116	3116	5 18	0,00	0,00	445.228,59	0,00	0,00	445.228,59
6/851550+829970	Aufschließungsbeiträge ROG (Kanal)	2116	3116	5 18	500,00	700,00	878,70	500,00	700,00	878,70
6/851550+894300	Entnahmen von zweckgebundenen HRL - Kanalanschlussgebühren	2301		5	155.600,00	0,00	0,00	0,00	0,00	0,00
<b>Summe Mittelaufbr.</b>	<b>851550 Aufschließungsbeiträge Kanal</b>				<b>156.100,00</b>	<b>700,00</b>	<b>446.107,29</b>	<b>500,00</b>	<b>700,00</b>	<b>446.107,29</b>
<b>851550</b>	<b>Aufschließungsbeiträge Kanal</b>									
	<b>Mittelverwendung (Aufwendungen, Auszahlungen)</b>									
5/851550-729930	Kanalanschlussgebühren	2225	3225	5 24	155.600,00	0,00	0,00	155.600,00	0,00	0,00
5/851550-794300	Zuweis. an zweckgeb. RL (Kanalanschlussgebühren)	2401		5	0,00	0,00	445.228,59	0,00	0,00	0,00
5/851550-794700	Zuweis. an zweckgeb. RL (ROG Kanal)	2401		5	500,00	700,00	878,70	0,00	0,00	0,00
<b>Summe Mittelverw.</b>	<b>851550 Aufschließungsbeiträge Kanal</b>				<b>156.100,00</b>	<b>700,00</b>	<b>446.107,29</b>	<b>155.600,00</b>	<b>0,00</b>	<b>0,00</b>
<b>Saldo</b>	<b>851550 Aufschließungsbeiträge Kanal</b>				<b>0,00</b>	<b>0,00</b>	<b>0,00</b>	<b>-155.100,00</b>	<b>700,00</b>	<b>446.107,29</b>
<b>851551</b>	<b>Kanal Betriebsmittel/Überschuss</b>									
	<b>Mittelaufbringung (Erträge, Einzahlungen)</b>									
6/851551+894900	Entnahmen RL Kanal Betriebsmittel/Überschuss	2301		5	0,00	77.000,00	277.183,59	0,00	0,00	0,00
<b>Summe Mittelaufbr.</b>	<b>851551 Kanal Betriebsmittel/Überschuss</b>				<b>0,00</b>	<b>77.000,00</b>	<b>277.183,59</b>	<b>0,00</b>	<b>0,00</b>	<b>0,00</b>
	<b>851 Betriebe der Abwasserbeseitigung</b>				<b>1.203.700,00</b>	<b>1.167.100,00</b>	<b>2.433.890,45</b>	<b>1.105.000,00</b>	<b>999.100,00</b>	<b>2.049.175,18</b>
<b>851551</b>	<b>Kanal Betriebsmittel/Überschuss</b>									
	<b>Mittelverwendung (Aufwendungen, Auszahlungen)</b>									
5/851551-729990	Auflösung RL Kanal Betriebsmittel/Überschuss	2225	3225	5 24	0,00	77.000,00	277.183,59	0,00	77.000,00	277.183,59
<b>Summe Mittelverw.</b>	<b>851551 Kanal Betriebsmittel/Überschuss</b>				<b>0,00</b>	<b>77.000,00</b>	<b>277.183,59</b>	<b>0,00</b>	<b>77.000,00</b>	<b>277.183,59</b>
<b>Saldo</b>	<b>851551 Kanal Betriebsmittel/Überschuss</b>				<b>0,00</b>	<b>0,00</b>	<b>0,00</b>	<b>0,00</b>	<b>-77.000,00</b>	<b>-277.183,59</b>
	<b>851 Betriebe der Abwasserbeseitigung</b>				<b>1.037.300,00</b>	<b>934.500,00</b>	<b>2.248.230,48</b>	<b>1.260.100,00</b>	<b>1.075.400,00</b>	<b>1.843.300,73</b>
<b>Saldo</b>	<b>851 Betriebe der Abwasserbeseitigung</b>				<b>166.400,00</b>	<b>232.600,00</b>	<b>185.659,97</b>	<b>-155.100,00</b>	<b>-76.300,00</b>	<b>205.874,45</b>

		MVAG VC QU			Ergebnisvoranschlag			Finanzierungsvoranschlag		
		EH	FH		VA 2024	VA 2023	RA 2022	VA 2024	VA 2023	RA 2022
<b>852</b>	<b>Betriebe der Müllbeseitigung</b>									
<b>852000</b>	<b>Abfallbeseitigung</b>									
	<b>Mittelaufbringung (Erträge, Einzahlungen)</b>									
2/852000+852000	Geb.F.D.Ben.V.Gebäudeeinr. (Müllabfuhr)	2113	3113	12	303.600,00	300.600,00	288.777,85	303.600,00	300.600,00	288.722,62
2/852000+852200	Geb.F.D.Ben.V.Gde-Einricht. (Müllsäcke)	2113	3113	12	3.000,00	3.000,00	3.253,73	3.000,00	3.000,00	3.253,73
2/852000+852300	Geb.F.Ben.V.Gde-Einricht. (Müll- und Biotonnen)	2113	3113	12	2.000,00	2.000,00	1.820,00	2.000,00	2.000,00	1.820,00
2/852000+852400	Geb.f.Ben.v.Gde-Einricht. (RFID-Karten)	2113	3113	12	300,00	300,00	288,00	300,00	300,00	288,00
<b>Summe Mittelaufbr.</b>	<b>852 Betriebe der Müllbeseitigung</b>				<b>308.900,00</b>	<b>305.900,00</b>	<b>294.139,58</b>	<b>308.900,00</b>	<b>305.900,00</b>	<b>294.084,35</b>
<b>852000</b>	<b>Abfallbeseitigung</b>									
	<b>Mittelverwendung (Aufwendungen, Auszahlungen)</b>									
1/852000-720099	Sonstige Ausgaben (Vergütungen)	2225	3225	24	10.000,00	6.000,00	6.991,24	10.000,00	6.000,00	6.991,24
1/852000-720599	Sonstige Ausgaben (Vergütungen - Vertretungsk.)	2225	3225	24	3.700,00	1.900,00	1.433,78	3.700,00	1.900,00	1.433,78
1/852000-720699	Sonstige Ausgaben (Vergütung - Amt)	2225	3225	24	10.200,00	10.000,00	10.237,50	10.200,00	10.000,00	10.237,50
1/852000-728000	Entgelte F.Sonst.Leistungen V. Firmen	2225	3225	24	75.000,00	74.000,00	64.852,42	75.000,00	74.000,00	64.852,42
1/852000-728100	Entg.F.Sonst.Leist.V. Firmen (Müllsäcke)	2225	3225	24	1.000,00	1.000,00	854,39	1.000,00	1.000,00	854,39
1/852000-728200	Entg.F.Sonst.Leist.V.Firmen (Mülltonnen)	2225	3225	24	2.000,00	2.000,00	2.226,00	2.000,00	2.000,00	2.226,00
1/852000-729000	Sonstige Ausgaben (Deponiegebühren)	2225	3225	24	50.000,00	52.000,00	41.565,97	50.000,00	52.000,00	41.565,97
1/852000-729100	Sonstige Ausgaben (Kompost)	2225	3225	24	80.000,00	83.000,00	70.944,96	80.000,00	83.000,00	70.944,96
1/852000-752000	Lfd.Transferz.A.Bez.Abfallverband	2231	3231	26	77.000,00	76.000,00	74.612,51	77.000,00	76.000,00	74.612,51
<b>Summe Mittelverw.</b>	<b>852 Betriebe der Müllbeseitigung</b>				<b>308.900,00</b>	<b>305.900,00</b>	<b>273.718,77</b>	<b>308.900,00</b>	<b>305.900,00</b>	<b>273.718,77</b>
<b>Saldo</b>	<b>852 Betriebe der Müllbeseitigung</b>				<b>0,00</b>	<b>0,00</b>	<b>20.420,81</b>	<b>0,00</b>	<b>0,00</b>	<b>20.365,58</b>

		MVAG VC QU			Ergebnisvoranschlag			Finanzierungsvoranschlag		
		EH	FH		VA 2024	VA 2023	RA 2022	VA 2024	VA 2023	RA 2022
<b>853</b>	<b>Betriebe für die Errichtung und Verwaltung von Wohn- und Geschäftsgebäuden</b>									
<b>853000</b>	<b>Betrieb f.Wohn- und Geschäftsgebäude</b>									
<b>Mittelaufbringung (Erträge, Einzahlungen)</b>										
2/853000+811000	Einnahmen aus der Vermietung	2115	3115	14	18.000,00	18.000,00	18.047,80	18.000,00	18.000,00	18.047,80
2/853000+811001	Einnahmen aus der Vermietung (Pl Wolfern)	2115	3115	14	10.000,00	10.000,00	9.543,69	10.000,00	10.000,00	9.543,69
2/853000+811002	Einnahmen Vermietung/Styria	2115	3115	14	32.100,00	30.000,00	27.784,66	32.100,00	30.000,00	27.784,66
2/853000+811003	Betriebskostensätze	2115	3115	14	4.500,00	4.500,00	4.654,02	4.500,00	4.500,00	4.654,02
2/853000+811004	Betriebskostensätze	2115	3115	14	2.000,00	1.200,00	2.252,41	2.000,00	1.200,00	1.665,21
2/853000+811005	Heizkostensätze	2115	3115	14	2.500,00	2.500,00	1.934,10	2.500,00	2.500,00	1.934,10
2/853000+811006	Einnahmen aus der Vermietung (Krabbelgr.Amt)	2115	3115	14	3.000,00	3.600,00	3.600,00	3.000,00	3.600,00	3.600,00
2/853000+811007	Einnahmen aus der Vermietung (Kinderbetr.Kipl.6)	2115	3115	14	6.000,00	0,00	0,00	6.000,00	0,00	0,00
2/853000+829000	Sonstige Einnahmen	2116	3116	18	100,00	100,00	0,00	100,00	100,00	0,00
2/853000+861000	Transfers von Ländern, Landesfonds und Landeskammern	2121	3121	15	4.000,00	4.000,00	4.048,88	4.000,00	4.000,00	4.048,88
2/853000+862000	Transfers von Gemeinden, Gemeindeverbände (ohne marktbestimmte Tätigkeit) und Gemeindefonds	2121	3121	15	0,00	11.800,00	0,00	0,00	11.800,00	0,00
<b>Summe Mittelaufbr.</b>	<b>853000 Betrieb f.Wohn- und Geschäftsgebäude</b>				<b>82.200,00</b>	<b>85.700,00</b>	<b>71.865,56</b>	<b>82.200,00</b>	<b>85.700,00</b>	<b>71.278,36</b>

	MVAG	VC	QU	Ergebnisvoranschlag			Finanzierungsvoranschlag					
				EH	FH	VA 2024	VA 2023	RA 2022	VA 2024	VA 2023	RA 2022	
<b>853000</b>	<b>Betrieb f.Wohn- und Geschäftsgebäude</b>											
<b>Mittelverwendung (Aufwendungen, Auszahlungen)</b>												
1/853000-042000				3415	2	41	0,00	0,00	0,00	0,00		
	Amts-, Betriebs- und Geschäftsausstattung											
1/853000-346000				3614	65		0,00	0,00	0,00	24.819,13		
	Darlehenstilgung											
1/853000-451000	2221	3221	23				11.700,00	11.700,00	2.828,20	2.828,20		
	Brennstoffe											
1/853000-459000	2221	3221	23				1.900,00	1.900,00	35,51	35,51		
	Sonstige Ausgaben											
1/853000-600000	2222	3222	24				2.500,00	2.500,00	426,83	426,83		
	Strom											
1/853000-610000	2224	3224	24				200,00	200,00	0,00	0,00		
	Instandhaltung von Grund u. Boden											
1/853000-614000	2224	3224	24				2.500,00	30.000,00	1.333,19	1.333,19		
	Instandhaltung V. Gebäuden											
1/853000-650000	2241	3241	25				5.600,00	2.700,00	1.853,47	1.853,47		
	Kreditzinsen											
1/853000-670000	2222	3222	24				1.300,00	1.100,00	1.160,73	1.160,73		
	Versicherungen											
1/853000-680000	2226						13.900,00	13.900,00	13.888,73	0,00		
	Planmäßige Abschreibung											
1/853000-700000	2223	3223	24				2.500,00	2.500,00	-252,09	-252,09		
	Mietzinse											
1/853000-700100	2223	3223	24				2.500,00	2.500,00	2.032,07	2.032,07		
	Betriebskosten											
1/853000-720099	2225	3225	24			*	3.500,00	3.500,00	1.513,70	1.513,70		
	Sonstige Ausgaben (Vergütungen)											
1/853000-720599	2225	3225	24			*	3.700,00	3.800,00	7.168,91	7.168,91		
	Sonstige Ausgaben (Vergütungen - Vertretungsk.)											
1/853000-726000	2225	3225	24				400,00	300,00	295,20	295,20		
	Mitgliedsbeiträge an Institutionen											
<b>Summe Mittelverw.</b>	<b>853000</b>	<b>Betrieb f.Wohn- und Geschäftsgebäude</b>					<b>52.200,00</b>	<b>76.600,00</b>	<b>32.284,45</b>	<b>62.200,00</b>	<b>107.300,00</b>	<b>43.214,85</b>
<b>Saldo</b>	<b>853000</b>	<b>Betrieb f.Wohn- und Geschäftsgebäude</b>					<b>30.000,00</b>	<b>9.100,00</b>	<b>39.581,11</b>	<b>20.000,00</b>	<b>-21.600,00</b>	<b>28.063,51</b>
<b>853101</b>	<b>Veranstaltungszentrum</b>											
<b>Mittelaufbringung (Erträge, Einzahlungen)</b>												
6/853101+301000				3331	1	33	0,00	0,00	0,00	311.500,00	0,00	0,00
	Kapitaltransfers von Ländern (LZ)											
6/853101+895000	2301		1				700.000,00	50.000,00	0,00	0,00	0,00	
	Entnahmen von allgemeinen Haushaltsrücklagen											
<b>Summe Mittelaufbr.</b>	<b>853101</b>	<b>Veranstaltungszentrum</b>					<b>700.000,00</b>	<b>50.000,00</b>	<b>0,00</b>	<b>311.500,00</b>	<b>0,00</b>	<b>0,00</b>
	<b>853</b>	<b>Betriebe für die Errichtung und Verwaltung von Wohn-</b>					<b>782.200,00</b>	<b>135.700,00</b>	<b>71.865,56</b>	<b>393.700,00</b>	<b>85.700,00</b>	<b>71.278,36</b>
	<b>85</b>	<b>Betriebe mit marktbestimmter Tätigkeit</b>					<b>2.762.100,00</b>	<b>2.151.100,00</b>	<b>3.473.586,53</b>	<b>2.763.700,00</b>	<b>1.818.800,00</b>	<b>3.318.858,46</b>
<b>853101</b>	<b>Veranstaltungszentrum</b>											
<b>Mittelverwendung (Aufwendungen, Auszahlungen)</b>												
5/853101-060000				3412	1	40	0,00	0,00	0,00	1.000.000,00	50.000,00	0,00
	Im Bau befindliche Grundstückseinrichtungen											
<b>Summe Mittelverw.</b>	<b>853101</b>	<b>Veranstaltungszentrum</b>					<b>0,00</b>	<b>0,00</b>	<b>0,00</b>	<b>1.000.000,00</b>	<b>50.000,00</b>	<b>0,00</b>
<b>Saldo</b>	<b>853101</b>	<b>Veranstaltungszentrum</b>					<b>700.000,00</b>	<b>50.000,00</b>	<b>0,00</b>	<b>-688.500,00</b>	<b>-50.000,00</b>	<b>0,00</b>
	<b>853</b>	<b>Betriebe für die Errichtung und Verwaltung von Wohn-</b>					<b>52.200,00</b>	<b>76.600,00</b>	<b>32.284,45</b>	<b>1.062.200,00</b>	<b>157.300,00</b>	<b>43.214,85</b>

	MVAG	VC	QU	Ergebnisvoranschlag			Finanzierungsvoranschlag					
				EH	FH	VA 2024	VA 2023	RA 2022	VA 2024	VA 2023	RA 2022	
	85											
	853											
	85											
<b>Saldo</b>												
<b>87</b>												
<b>870</b>												
<b>870000</b>												
<b>Mittelaufbringung (Erträge, Einzahlungen)</b>												
6/870000+300000				3331	1	33	0,00	0,00	0,00	140.000,00	165.000,00	0,00
6/870000+301100				3331	1	33	0,00	0,00	0,00	0,00	32.500,00	0,00
6/870000+829900				2116	3116	1	140.000,00	0,00	0,00	140.000,00	0,00	0,00
6/870000+895000				2301		1	0,00	152.500,00	0,00	0,00	0,00	0,00
<b>Summe Mittelaufbr.</b>	<b>870</b>						<b>140.000,00</b>	<b>152.500,00</b>	<b>0,00</b>	<b>280.000,00</b>	<b>197.500,00</b>	<b>0,00</b>
	<b>87</b>						<b>140.000,00</b>	<b>152.500,00</b>	<b>0,00</b>	<b>280.000,00</b>	<b>197.500,00</b>	<b>0,00</b>
	<b>8</b>						<b>3.262.900,00</b>	<b>3.125.800,00</b>	<b>3.565.423,81</b>	<b>3.083.000,00</b>	<b>2.075.500,00</b>	<b>3.548.594,30</b>
<b>870000</b>												
<b>Mittelverwendung (Aufwendungen, Auszahlungen)</b>												
5/870000-010000				3413	1	40	0,00	0,00	0,00	280.000,00	350.000,00	0,00
<b>Summe Mittelverw.</b>	<b>870</b>						<b>0,00</b>	<b>0,00</b>	<b>0,00</b>	<b>280.000,00</b>	<b>350.000,00</b>	<b>0,00</b>
	<b>87</b>						<b>0,00</b>	<b>0,00</b>	<b>0,00</b>	<b>280.000,00</b>	<b>350.000,00</b>	<b>0,00</b>
	<b>8</b>						<b>2.083.700,00</b>	<b>1.938.000,00</b>	<b>4.105.186,68</b>	<b>4.347.900,00</b>	<b>3.578.200,00</b>	<b>3.434.169,73</b>
<b>Saldo</b>	<b>870</b>						<b>140.000,00</b>	<b>152.500,00</b>	<b>0,00</b>	<b>0,00</b>	<b>-152.500,00</b>	<b>0,00</b>
	<b>87</b>						<b>140.000,00</b>	<b>152.500,00</b>	<b>0,00</b>	<b>0,00</b>	<b>-152.500,00</b>	<b>0,00</b>
	<b>8</b>						<b>1.179.200,00</b>	<b>1.187.800,00</b>	<b>-539.762,87</b>	<b>-1.264.900,00</b>	<b>-1.502.700,00</b>	<b>114.424,57</b>

		MVAG VC QU			Ergebnisvoranschlag			Finanzierungsvoranschlag		
		EH	FH		VA 2024	VA 2023	RA 2022	VA 2024	VA 2023	RA 2022
<b>9 Finanzwirtschaft</b>										
<b>90</b>	<b>Gesonderte Verwaltung</b>									
<b>900</b>	<b>Gesonderte Verwaltung</b>									
<b>900000</b>	<b>Gesonderte Verwaltung</b>									
<b>Mittelaufbringung (Erträge, Einzahlungen)</b>										
2/900000+816000	Kostenbeiträge für sonst. Leist. (Ortstaxe)	2114	3114	13	200,00	200,00	178,80	200,00	200,00	178,80
2/900000+816001	Kostenbeiträge für sonst. Leist. (Freizeitwohnungspauschale)	2114	3114	13	200,00	200,00	211,05	200,00	200,00	211,05
<b>Summe Mittelaufbr.</b>	<b>900</b>	<b>Gesonderte Verwaltung</b>			<b>400,00</b>	<b>400,00</b>	<b>389,85</b>	<b>400,00</b>	<b>400,00</b>	<b>389,85</b>
	<b>90</b>	<b>Gesonderte Verwaltung</b>			<b>400,00</b>	<b>400,00</b>	<b>389,85</b>	<b>400,00</b>	<b>400,00</b>	<b>389,85</b>
<b>900000</b>	<b>Gesonderte Verwaltung</b>									
<b>Mittelverwendung (Aufwendungen, Auszahlungen)</b>										
1/900000-569000	Kassen Fehlgeldentschädigung	2211	3211	20	200,00	200,00	201,60	200,00	200,00	201,60
1/900000-580000	Dienstgeberbeiträge zum Ausgleichsfonds für Familienbeihilfen	2212	3212	20	0,00	0,00	7,92	0,00	0,00	7,92
1/900000-582000	Sonstige Dienstgeberbeiträge zur sozialen Sicherheit	2212	3212	20	0,00	0,00	0,96	0,00	0,00	0,96
1/900000-729000	Sonstige Ausgaben (Kosteners. f. Steuerprüf)	2225	3225	24	3.400,00	3.400,00	0,00	3.400,00	3.400,00	0,00
<b>Summe Mittelverw.</b>	<b>900</b>	<b>Gesonderte Verwaltung</b>			<b>3.600,00</b>	<b>3.600,00</b>	<b>210,48</b>	<b>3.600,00</b>	<b>3.600,00</b>	<b>210,48</b>
	<b>90</b>	<b>Gesonderte Verwaltung</b>			<b>3.600,00</b>	<b>3.600,00</b>	<b>210,48</b>	<b>3.600,00</b>	<b>3.600,00</b>	<b>210,48</b>
<b>Saldo</b>	<b>900</b>	<b>Gesonderte Verwaltung</b>			<b>-3.200,00</b>	<b>-3.200,00</b>	<b>179,37</b>	<b>-3.200,00</b>	<b>-3.200,00</b>	<b>179,37</b>
	<b>90</b>	<b>Gesonderte Verwaltung</b>			<b>-3.200,00</b>	<b>-3.200,00</b>	<b>179,37</b>	<b>-3.200,00</b>	<b>-3.200,00</b>	<b>179,37</b>
<b>91</b>	<b>Kapitalvermögen und Stiftungen ohne eigene Rechtspersönlichkeit</b>									
<b>910</b>	<b>Geldverkehr</b>									
<b>910000</b>	<b>Geldverkehr</b>									
<b>Mittelaufbringung (Erträge, Einzahlungen)</b>										
2/910000+823000	Zinsen aus dem Geldverkehr(Haben)	2131	3131	14	130.000,00	1.900,00	105,87	130.000,00	1.900,00	105,87
<b>Summe Mittelaufbr.</b>	<b>910</b>	<b>Geldverkehr</b>			<b>130.000,00</b>	<b>1.900,00</b>	<b>105,87</b>	<b>130.000,00</b>	<b>1.900,00</b>	<b>105,87</b>

		MVAG VC QU			Ergebnisvoranschlag			Finanzierungsvoranschlag		
		EH	FH		VA 2024	VA 2023	RA 2022	VA 2024	VA 2023	RA 2022
<b>910000</b>	<b>Geldverkehr</b>									
	<b>Mittelverwendung (Aufwendungen, Auszahlungen)</b>									
1/910000-650000	Kreditzinsen(Fuer Kassenkredit)	2241	3241	25	700,00	700,00	0,00	700,00	700,00	0,00
1/910000-659000	Geldverkehrsspesen	2244	3244	24	8.000,00	6.000,00	5.784,41	8.000,00	6.000,00	5.784,41
1/910000-710000	Öffentl. Abg. (Ausg.) ohne Geb. gem. FAG (Kest)	2225	3225	24	32.200,00	0,00	26,47	32.200,00	0,00	26,47
1/910000-729000	Sonstige Ausgaben	2225	3225	24	0,00	0,00	34,27	0,00	0,00	-648,92
<b>Summe Mittelverw.</b>	<b>910 Geldverkehr</b>				<b>40.900,00</b>	<b>6.700,00</b>	<b>5.845,15</b>	<b>40.900,00</b>	<b>6.700,00</b>	<b>5.161,96</b>
<b>Saldo</b>	<b>910 Geldverkehr</b>				<b>89.100,00</b>	<b>-4.800,00</b>	<b>-5.739,28</b>	<b>89.100,00</b>	<b>-4.800,00</b>	<b>-5.056,09</b>
<b>912</b>	<b>Rücklagen (soweit nicht aufteilbar)</b>									
<b>912001</b>	<b>Innere Darlehen</b>									
	<b>Mittelaufbringung (Erträge, Einzahlungen)</b>									
2/912001+895000	Entnahmen von allgemeinen Haushaltsrücklagen	2301			0,00	0,00	242.756,08	0,00	0,00	0,00
<b>Summe Mittelaufbr.</b>	<b>912 Rücklagen (soweit nicht aufteilbar)</b>				<b>0,00</b>	<b>0,00</b>	<b>242.756,08</b>	<b>0,00</b>	<b>0,00</b>	<b>0,00</b>
	<b>91 Kapitalvermögen und Stiftungen ohne eigene Rechtsp</b>				<b>130.000,00</b>	<b>1.900,00</b>	<b>242.861,95</b>	<b>130.000,00</b>	<b>1.900,00</b>	<b>105,87</b>
<b>912001</b>	<b>Innere Darlehen</b>									
	<b>Mittelverwendung (Aufwendungen, Auszahlungen)</b>									
1/912001-795000	Zuweisung an allgemeine Haushaltsrücklagen	2401			0,00	218.900,00	0,00	0,00	0,00	0,00
<b>Summe Mittelverw.</b>	<b>912 Rücklagen (soweit nicht aufteilbar)</b>				<b>0,00</b>	<b>218.900,00</b>	<b>0,00</b>	<b>0,00</b>	<b>0,00</b>	<b>0,00</b>
	<b>91 Kapitalvermögen und Stiftungen ohne eigene Rechtsp</b>				<b>40.900,00</b>	<b>225.600,00</b>	<b>5.845,15</b>	<b>40.900,00</b>	<b>6.700,00</b>	<b>5.161,96</b>
<b>Saldo</b>	<b>912 Rücklagen (soweit nicht aufteilbar)</b>				<b>0,00</b>	<b>-218.900,00</b>	<b>242.756,08</b>	<b>0,00</b>	<b>0,00</b>	<b>0,00</b>
	<b>91 Kapitalvermögen und Stiftungen ohne eigene Rechtsp</b>				<b>89.100,00</b>	<b>-223.700,00</b>	<b>237.016,80</b>	<b>89.100,00</b>	<b>-4.800,00</b>	<b>-5.056,09</b>

		MVAG VC QU			Ergebnisvoranschlag			Finanzierungsvoranschlag		
		EH	FH		VA 2024	VA 2023	RA 2022	VA 2024	VA 2023	RA 2022
<b>92</b>	<b>Öffentliche Abgaben</b>									
<b>920</b>	<b>Ausschließliche Gemeindeabgaben</b>									
<b>920000</b>	<b>Ausschließliche Gemeindeabgaben</b>									
<b>Mittelaufbringung (Erträge, Einzahlungen)</b>										
2/920000+830000	Grundsteuer F.Land-Forstwirtschaft	2111	3111	10	33.000,00	35.000,00	33.056,04	33.000,00	35.000,00	33.076,02
2/920000+831000	Grundsteuer F.Grundstuecke(B)	2111	3111	10	370.000,00	355.000,00	366.033,54	370.000,00	355.000,00	365.748,73
2/920000+833100	Kommunalsteuer	2111	3111	10	1.725.000,00	1.690.000,00	1.671.870,38	1.725.000,00	1.690.000,00	1.670.300,60
2/920000+833200	Kommunalsteuer (Inkoba - Wolfern)	2111	3111	10	5.000,00	20.000,00	0,00	5.000,00	20.000,00	0,00
2/920000+833300	Kommunalsteuer (Inkoba - an Gemeinden)	2111	3111	10	400,00	-16.600,00	0,00	400,00	-16.600,00	0,00
2/920000+833400	Kommunalsteuer (Inkoba - von Gemeinden)	2111	3111	10	3.400,00	3.400,00	0,00	3.400,00	3.400,00	0,00
2/920000+837000	Lustbarkeitsabgabe	2111	3111	10	500,00	1.000,00	124,25	500,00	1.000,00	124,25
2/920000+838000	Hundeabgabe	2111	3111	10	9.500,00	9.500,00	9.680,00	9.500,00	9.500,00	9.680,00
2/920000+844000	Aufschliessungsbeiträge Strassen	2111	3111	10	600,00	1.100,00	1.131,41	600,00	1.100,00	1.131,41
2/920000+844100	Aufschliessungsbeiträge Wasser	2111	3111	10	500,00	700,00	798,75	500,00	700,00	798,75
2/920000+844200	Aufschliessungsbeiträge Kanal	2111	3111	10	500,00	700,00	878,70	500,00	700,00	878,70
2/920000+845100	Erhaltungsbeiträge Wasser	2111	3111	10	8.000,00	5.500,00	6.273,33	8.000,00	5.500,00	6.273,33
2/920000+845200	Erhaltungsbeiträge Kanal	2111	3111	10	23.000,00	17.500,00	18.065,87	23.000,00	17.500,00	18.065,87
2/920000+849000	Nebenansprueche	2111	3111	10	300,00	700,00	729,05	300,00	700,00	702,91
2/920000+856000	Verwaltungsabgaben	2111	3111	10	10.000,00	10.000,00	10.761,85	10.000,00	10.000,00	10.271,05
2/920000+857000	Kommissionsgebühren	2111	3111	10	2.500,00	2.500,00	2.872,40	2.500,00	2.500,00	2.872,40
<b>Summe Mittelaufbr.</b>	<b>920 Ausschließliche Gemeindeabgaben</b>				<b>2.192.200,00</b>	<b>2.136.000,00</b>	<b>2.122.275,57</b>	<b>2.192.200,00</b>	<b>2.136.000,00</b>	<b>2.119.924,02</b>
<b>920000</b>	<b>Ausschließliche Gemeindeabgaben</b>									
<b>Mittelverwendung (Aufwendungen, Auszahlungen)</b>										
<b>Summe Mittelverw.</b>	<b>920 Ausschließliche Gemeindeabgaben</b>				<b>0,00</b>	<b>0,00</b>	<b>0,00</b>	<b>0,00</b>	<b>0,00</b>	<b>0,00</b>
<b>Saldo</b>	<b>920 Ausschließliche Gemeindeabgaben</b>				<b>2.192.200,00</b>	<b>2.136.000,00</b>	<b>2.122.275,57</b>	<b>2.192.200,00</b>	<b>2.136.000,00</b>	<b>2.119.924,02</b>
<b>924</b>	<b>Zuschlagsabgaben zu Bundesabgaben</b>									
<b>924000</b>	<b>Zuschlagsabgaben zu Bundesabgaben</b>									
<b>Mittelaufbringung (Erträge, Einzahlungen)</b>										
2/924000+842000	Sonstige Abgaben	2111	3111	10	5.000,00	5.000,00	5.614,46	5.000,00	5.000,00	5.614,46
<b>Summe Mittelaufbr.</b>	<b>924 Zuschlagsabgaben zu Bundesabgaben</b>				<b>5.000,00</b>	<b>5.000,00</b>	<b>5.614,46</b>	<b>5.000,00</b>	<b>5.000,00</b>	<b>5.614,46</b>



		MVAG	VC	QU	Ergebnisvoranschlag			Finanzierungsvoranschlag			
					EH	FH	VA 2024	VA 2023	RA 2022	VA 2024	VA 2023
<b>924000</b>	<b>Zuschlagsabgaben zu Bundesabgaben</b>										
<b>Mittelverwendung (Aufwendungen, Auszahlungen)</b>											
<b>Summe Mittelverw.</b>	<b>924</b>	<b>Zuschlagsabgaben zu Bundesabgaben</b>			<b>0,00</b>	<b>0,00</b>	<b>0,00</b>	<b>0,00</b>	<b>0,00</b>	<b>0,00</b>	<b>0,00</b>
<b>Saldo</b>	<b>924</b>	<b>Zuschlagsabgaben zu Bundesabgaben</b>			<b>5.000,00</b>	<b>5.000,00</b>	<b>5.614,46</b>	<b>5.000,00</b>	<b>5.000,00</b>	<b>5.614,46</b>	
<b>925</b>	<b>Ertragsanteile an gemeinschaftlichen Bundesabgaben</b>										
<b>925000</b>	<b>Ertragsanteile an gemeinsch. Bundesabg.</b>										
<b>Mittelaufbringung (Erträge, Einzahlungen)</b>											
2/925000+859000	Ertragsant.N.D.Abgest. Bevölkerungsschl.	2112	3112	11	3.663.000,00	3.438.500,00	3.399.399,87	3.663.000,00	3.438.500,00	3.399.399,87	
<b>Summe Mittelaufbr.</b>	<b>925</b>	<b>Ertragsanteile an gemeinschaftlichen Bundesabgaben</b>			<b>3.663.000,00</b>	<b>3.438.500,00</b>	<b>3.399.399,87</b>	<b>3.663.000,00</b>	<b>3.438.500,00</b>	<b>3.399.399,87</b>	
	<b>92</b>	<b>Öffentliche Abgaben</b>			<b>5.860.200,00</b>	<b>5.579.500,00</b>	<b>5.527.289,90</b>	<b>5.860.200,00</b>	<b>5.579.500,00</b>	<b>5.524.938,35</b>	
<b>925000</b>	<b>Ertragsanteile an gemeinsch. Bundesabg.</b>										
<b>Mittelverwendung (Aufwendungen, Auszahlungen)</b>											
<b>Summe Mittelverw.</b>	<b>925</b>	<b>Ertragsanteile an gemeinschaftlichen Bundesabgaben</b>			<b>0,00</b>	<b>0,00</b>	<b>0,00</b>	<b>0,00</b>	<b>0,00</b>	<b>0,00</b>	
	<b>92</b>	<b>Öffentliche Abgaben</b>			<b>0,00</b>	<b>0,00</b>	<b>0,00</b>	<b>0,00</b>	<b>0,00</b>	<b>0,00</b>	
<b>Saldo</b>	<b>925</b>	<b>Ertragsanteile an gemeinschaftlichen Bundesabgaben</b>			<b>3.663.000,00</b>	<b>3.438.500,00</b>	<b>3.399.399,87</b>	<b>3.663.000,00</b>	<b>3.438.500,00</b>	<b>3.399.399,87</b>	
	<b>92</b>	<b>Öffentliche Abgaben</b>			<b>5.860.200,00</b>	<b>5.579.500,00</b>	<b>5.527.289,90</b>	<b>5.860.200,00</b>	<b>5.579.500,00</b>	<b>5.524.938,35</b>	
<b>93</b>	<b>Umlagen</b>										
<b>930</b>	<b>Landesumlage</b>										
<b>930000</b>	<b>Landesumlage</b>										
<b>Mittelaufbringung (Erträge, Einzahlungen)</b>											
<b>Summe Mittelaufbr.</b>	<b>930</b>	<b>Landesumlage</b>			<b>0,00</b>	<b>0,00</b>	<b>0,00</b>	<b>0,00</b>	<b>0,00</b>	<b>0,00</b>	
	<b>93</b>	<b>Umlagen</b>			<b>0,00</b>	<b>0,00</b>	<b>0,00</b>	<b>0,00</b>	<b>0,00</b>	<b>0,00</b>	
<b>930000</b>	<b>Landesumlage</b>										
<b>Mittelverwendung (Aufwendungen, Auszahlungen)</b>											
1/930000-751000	Laufende Transferzahlungen A.D.Land	2231	3231	26	378.000,00	354.800,00	337.622,77	378.000,00	354.800,00	337.622,77	
<b>Summe Mittelverw.</b>	<b>930</b>	<b>Landesumlage</b>			<b>378.000,00</b>	<b>354.800,00</b>	<b>337.622,77</b>	<b>378.000,00</b>	<b>354.800,00</b>	<b>337.622,77</b>	
	<b>93</b>	<b>Umlagen</b>			<b>378.000,00</b>	<b>354.800,00</b>	<b>337.622,77</b>	<b>378.000,00</b>	<b>354.800,00</b>	<b>337.622,77</b>	
<b>Saldo</b>	<b>930</b>	<b>Landesumlage</b>			<b>-378.000,00</b>	<b>-354.800,00</b>	<b>-337.622,77</b>	<b>-378.000,00</b>	<b>-354.800,00</b>	<b>-337.622,77</b>	
	<b>93</b>	<b>Umlagen</b>			<b>-378.000,00</b>	<b>-354.800,00</b>	<b>-337.622,77</b>	<b>-378.000,00</b>	<b>-354.800,00</b>	<b>-337.622,77</b>	

			MVAG VC QU			Ergebnisvoranschlag			Finanzierungsvoranschlag		
			EH	FH		VA 2024	VA 2023	RA 2022	VA 2024	VA 2023	RA 2022
<b>94</b>	<b>Finanzzuweisungen und Zuschüsse</b>										
<b>940</b>	<b>Bedarfszuweisungen</b>										
<b>940000</b>	<b>Bedarfszuweisungen</b>										
<b>Mittelaufbringung (Erträge, Einzahlungen)</b>											
2/940000+861000	Lfd. TZ von Land (Strukturfonds)		2121	3121	15	177.700,00	153.300,00	149.834,00	177.700,00	153.300,00	149.834,00
6/940000+861400	TZ Land Gemeindepaket OÖ 2023		2121	3121	5 15	0,00	32.500,00	0,00	0,00	32.500,00	0,00
2/940000+861400	Transfers von Ländern, OÖ Gdepaket 2020		2121	3121	15	0,00	0,00	65.200,00	0,00	0,00	65.200,00
<b>Summe Mittelaufbr.</b>	<b>940</b>	<b>Bedarfszuweisungen</b>				<b>177.700,00</b>	<b>185.800,00</b>	<b>215.034,00</b>	<b>177.700,00</b>	<b>185.800,00</b>	<b>215.034,00</b>
<b>940000</b>	<b>Bedarfszuweisungen</b>										
<b>Mittelverwendung (Aufwendungen, Auszahlungen)</b>											
5/940000-729900	Sonstige Aufwendungen		2225	3225	5 24	0,00	32.500,00	0,00	0,00	32.500,00	0,00
<b>Summe Mittelverw.</b>	<b>940</b>	<b>Bedarfszuweisungen</b>				<b>0,00</b>	<b>32.500,00</b>	<b>0,00</b>	<b>0,00</b>	<b>32.500,00</b>	<b>0,00</b>
<b>Saldo</b>	<b>940</b>	<b>Bedarfszuweisungen</b>				<b>177.700,00</b>	<b>153.300,00</b>	<b>215.034,00</b>	<b>177.700,00</b>	<b>153.300,00</b>	<b>215.034,00</b>
<b>941</b>	<b>Sonstige Finanzzuweisungen nach dem FAG</b>										
<b>941000</b>	<b>Sonst. Finanzzuw. nach dem FAG</b>										
<b>Mittelaufbringung (Erträge, Einzahlungen)</b>											
2/941000+860200	LTZ von Bund (§ 24 Abs. 2)		2121	3121	15	0,00	16.800,00	16.467,00	0,00	16.800,00	16.467,00
2/941000+860201	Transfers von Bund (§ 25 FAG 2024)		2121	3121		32.000,00	0,00	0,00	32.000,00	0,00	0,00
<b>Summe Mittelaufbr.</b>	<b>941</b>	<b>Sonstige Finanzzuweisungen nach dem FAG</b>				<b>32.000,00</b>	<b>16.800,00</b>	<b>16.467,00</b>	<b>32.000,00</b>	<b>16.800,00</b>	<b>16.467,00</b>
	<b>94</b>	<b>Finanzzuweisungen und Zuschüsse</b>				<b>209.700,00</b>	<b>202.600,00</b>	<b>231.501,00</b>	<b>209.700,00</b>	<b>202.600,00</b>	<b>231.501,00</b>
<b>941000</b>	<b>Sonst. Finanzzuw. nach dem FAG</b>										
<b>Mittelverwendung (Aufwendungen, Auszahlungen)</b>											
<b>Summe Mittelverw.</b>	<b>941</b>	<b>Sonstige Finanzzuweisungen nach dem FAG</b>				<b>0,00</b>	<b>0,00</b>	<b>0,00</b>	<b>0,00</b>	<b>0,00</b>	<b>0,00</b>
	<b>94</b>	<b>Finanzzuweisungen und Zuschüsse</b>				<b>0,00</b>	<b>32.500,00</b>	<b>0,00</b>	<b>0,00</b>	<b>32.500,00</b>	<b>0,00</b>
<b>Saldo</b>	<b>941</b>	<b>Sonstige Finanzzuweisungen nach dem FAG</b>				<b>32.000,00</b>	<b>16.800,00</b>	<b>16.467,00</b>	<b>32.000,00</b>	<b>16.800,00</b>	<b>16.467,00</b>
	<b>94</b>	<b>Finanzzuweisungen und Zuschüsse</b>				<b>209.700,00</b>	<b>170.100,00</b>	<b>231.501,00</b>	<b>209.700,00</b>	<b>170.100,00</b>	<b>231.501,00</b>
<b>95</b>	<b>Nicht aufteilbare Schulden</b>										
<b>953</b>	<b>Schadenersätze an Dritte (soweit nicht aufteilbar)</b>										
<b>953000</b>	<b>Schadenersätze an Dritte (nicht auftb.)</b>										
<b>Mittelaufbringung (Erträge, Einzahlungen)</b>											
<b>Summe Mittelaufbr.</b>	<b>953</b>	<b>Schadenersätze an Dritte (soweit nicht aufteilbar)</b>				<b>0,00</b>	<b>0,00</b>	<b>0,00</b>	<b>0,00</b>	<b>0,00</b>	<b>0,00</b>
	<b>95</b>	<b>Nicht aufteilbare Schulden</b>				<b>0,00</b>	<b>0,00</b>	<b>0,00</b>	<b>0,00</b>	<b>0,00</b>	<b>0,00</b>

		MVAG VC QU			Ergebnisvoranschlag			Finanzierungsvoranschlag		
		EH	FH		VA 2024	VA 2023	RA 2022	VA 2024	VA 2023	RA 2022
<b>953000</b>	<b>Schadenersaetze an Dritte (nicht auftb.)</b>									
	<b>Mittelverwendung (Aufwendungen, Auszahlungen)</b>									
1/953000-691000	Schadensfaelle	2225	3225	24	3.400,00	3.400,00	-9,99	3.400,00	3.400,00	-9,99
<b>Summe Mittelverw.</b>	<b>953 Schadenersätze an Dritte (soweit nicht aufteilbar)</b>				<b>3.400,00</b>	<b>3.400,00</b>	<b>-9,99</b>	<b>3.400,00</b>	<b>3.400,00</b>	<b>-9,99</b>
	<b>95 Nicht aufteilbare Schulden</b>				<b>3.400,00</b>	<b>3.400,00</b>	<b>-9,99</b>	<b>3.400,00</b>	<b>3.400,00</b>	<b>-9,99</b>
<b>Saldo</b>	<b>953 Schadenersätze an Dritte (soweit nicht aufteilbar)</b>				<b>-3.400,00</b>	<b>-3.400,00</b>	<b>9,99</b>	<b>-3.400,00</b>	<b>-3.400,00</b>	<b>9,99</b>
	<b>95 Nicht aufteilbare Schulden</b>				<b>-3.400,00</b>	<b>-3.400,00</b>	<b>9,99</b>	<b>-3.400,00</b>	<b>-3.400,00</b>	<b>9,99</b>
<b>98</b>	<b>Haushaltsausgleich</b>									
<b>980</b>	<b>Verrechnung zwischen operativer Gebarung und Projekten</b>									
<b>980000</b>	<b>Verrechnung zwischen operativer Gebarung und Projekten</b>									
	<b>Mittelaufbringung (Erträge, Einzahlungen)</b>									
<b>Summe Mittelaufbr.</b>	<b>980 Verrechnung zwischen operativer Gebarung und Proje</b>				<b>0,00</b>	<b>0,00</b>	<b>0,00</b>	<b>0,00</b>	<b>0,00</b>	<b>0,00</b>
<b>980000</b>	<b>Verrechnung zwischen operativer Gebarung und Projekten</b>									
	<b>Mittelverwendung (Aufwendungen, Auszahlungen)</b>									
1/980000-729902	Sonstige Aufwendungen Straßenbau 2024	2225	3225	24	240.000,00	0,00	0,00	240.000,00	0,00	0,00
1/980000-729945	Sonstige Aufwendungen Löschwasserversorgung	2225	3225	24	61.000,00	0,00	0,00	61.000,00	0,00	0,00
1/980000-729947	Sonstige Aufwendungen Güterweg Instandsetzung	2225	3225	24	20.300,00	0,00	0,00	20.300,00	0,00	0,00
1/980000-729949	Sonstige Aufwendungen	2225	3225	24	140.000,00	0,00	0,00	140.000,00	0,00	0,00
<b>Summe Mittelverw.</b>	<b>980 Verrechnung zwischen operativer Gebarung und Proje</b>				<b>461.300,00</b>	<b>0,00</b>	<b>0,00</b>	<b>461.300,00</b>	<b>0,00</b>	<b>0,00</b>
<b>Saldo</b>	<b>980 Verrechnung zwischen operativer Gebarung und Proje</b>				<b>-461.300,00</b>	<b>0,00</b>	<b>0,00</b>	<b>-461.300,00</b>	<b>0,00</b>	<b>0,00</b>
<b>981</b>	<b>Haushaltsausgleich durch Rücklagen</b>									
<b>981000</b>	<b>Haushaltsausgleich durch Rücklagen</b>									
	<b>Mittelaufbringung (Erträge, Einzahlungen)</b>									
<b>Summe Mittelaufbr.</b>	<b>981 Haushaltsausgleich durch Rücklagen</b>				<b>0,00</b>	<b>0,00</b>	<b>0,00</b>	<b>0,00</b>	<b>0,00</b>	<b>0,00</b>
	<b>98 Haushaltsausgleich</b>				<b>0,00</b>	<b>0,00</b>	<b>0,00</b>	<b>0,00</b>	<b>0,00</b>	<b>0,00</b>
<b>981000</b>	<b>Haushaltsausgleich durch Rücklagen</b>									
	<b>Mittelverwendung (Aufwendungen, Auszahlungen)</b>									
1/981000-795000	Zuweisung an allgemeine Haushaltsrücklagen	2401			0,00	0,00	1.056.079,40	0,00	0,00	0,00
<b>Summe Mittelverw.</b>	<b>981 Haushaltsausgleich durch Rücklagen</b>				<b>0,00</b>	<b>0,00</b>	<b>1.056.079,40</b>	<b>0,00</b>	<b>0,00</b>	<b>0,00</b>
	<b>98 Haushaltsausgleich</b>				<b>461.300,00</b>	<b>0,00</b>	<b>1.056.079,40</b>	<b>461.300,00</b>	<b>0,00</b>	<b>0,00</b>
<b>Saldo</b>	<b>981 Haushaltsausgleich durch Rücklagen</b>				<b>0,00</b>	<b>0,00</b>	<b>-1.056.079,40</b>	<b>0,00</b>	<b>0,00</b>	<b>0,00</b>
	<b>98 Haushaltsausgleich</b>				<b>-461.300,00</b>	<b>0,00</b>	<b>-1.056.079,40</b>	<b>-461.300,00</b>	<b>0,00</b>	<b>0,00</b>

		MVAG VC QU			Ergebnisvoranschlag			Finanzierungsvoranschlag			
		EH	FH		VA 2024	VA 2023	RA 2022	VA 2024	VA 2023	RA 2022	
<b>99</b>	<b>Jahresergebnis, Übergabe und Übernahme des Jahresergebnisses, Abwicklung der Vorjahre</b>										
<b>990</b>	<b>Überschüsse und Abgänge (soweit nicht zugeordnet)</b>										
<b>990000</b>	<b>Übersch. u. Abgänge(soweit nicht zugeo.)</b>										
<b>Mittelaufbringung (Erträge, Einzahlungen)</b>											
<b>Summe Mittelaufbr.</b>	<b>990</b>	<b>Überschüsse und Abgänge (soweit nicht zugeordnet)</b>			<b>0,00</b>	<b>0,00</b>	<b>0,00</b>	<b>0,00</b>	<b>0,00</b>	<b>0,00</b>	
	<b>99</b>	<b>Jahresergebnis, Übergabe und Übernahme des Jahres</b>			<b>0,00</b>	<b>0,00</b>	<b>0,00</b>	<b>0,00</b>	<b>0,00</b>	<b>0,00</b>	
	<b>9</b>	<b>Finanzwirtschaft</b>			<b>6.200.300,00</b>	<b>5.784.400,00</b>	<b>6.002.042,70</b>	<b>6.200.300,00</b>	<b>5.784.400,00</b>	<b>5.756.935,07</b>	
<b>990000</b>	<b>Übersch. u. Abgänge(soweit nicht zugeo.)</b>										
<b>Mittelverwendung (Aufwendungen, Auszahlungen)</b>											
1/990000-729902		Sonstige Aufwendungen Straßenbau 2020-2023	2225	3225	24	0,00	175.000,00	0,00	0,00	175.000,00	0,00
1/990000-729906		Sonstige Aufwendungen WVA PV-Anlage Brunnen OW	2225	3225	24	0,00	0,00	7.615,78	0,00	0,00	7.615,78
1/990000-729941		Sonstige Aufwendungen (Blackoutvorsorge)	2225	3225	24	0,00	0,00	22.299,82	0,00	0,00	22.299,82
1/990000-729945		Sonstige Aufwendungen Löschwasserversorgung	2225	3225	24	0,00	51.000,00	0,00	0,00	51.000,00	0,00
1/990000-729947		Sonstige Aufwendungen Güterweg Instandsetzung	2225	3225	24	0,00	0,00	19.458,15	0,00	0,00	19.458,15
1/990000-729949		Sonstige Aufwendungen	2225	3225	24	0,00	0,00	4.658,00	0,00	0,00	4.658,00
<b>Summe Mittelverw.</b>	<b>990</b>	<b>Überschüsse und Abgänge (soweit nicht zugeordnet)</b>			<b>0,00</b>	<b>226.000,00</b>	<b>54.031,75</b>	<b>0,00</b>	<b>226.000,00</b>	<b>54.031,75</b>	
	<b>99</b>	<b>Jahresergebnis, Übergabe und Übernahme des Jahres</b>			<b>0,00</b>	<b>226.000,00</b>	<b>54.031,75</b>	<b>0,00</b>	<b>226.000,00</b>	<b>54.031,75</b>	
	<b>9</b>	<b>Finanzwirtschaft</b>			<b>887.200,00</b>	<b>845.900,00</b>	<b>1.453.779,56</b>	<b>887.200,00</b>	<b>627.000,00</b>	<b>397.016,97</b>	
<b>Saldo</b>	<b>990</b>	<b>Überschüsse und Abgänge (soweit nicht zugeordnet)</b>			<b>0,00</b>	<b>-226.000,00</b>	<b>-54.031,75</b>	<b>0,00</b>	<b>-226.000,00</b>	<b>-54.031,75</b>	
	<b>99</b>	<b>Jahresergebnis, Übergabe und Übernahme des Jahres</b>			<b>0,00</b>	<b>-226.000,00</b>	<b>-54.031,75</b>	<b>0,00</b>	<b>-226.000,00</b>	<b>-54.031,75</b>	
	<b>9</b>	<b>Finanzwirtschaft</b>			<b>5.313.100,00</b>	<b>4.938.500,00</b>	<b>4.548.263,14</b>	<b>5.313.100,00</b>	<b>5.157.400,00</b>	<b>5.359.918,10</b>	
<b>Gesamtsumme Mittelaufbringung</b>					<b>12.499.000,00</b>	<b>10.977.300,00</b>	<b>10.456.742,98</b>	<b>11.512.900,00</b>	<b>9.011.600,00</b>	<b>10.044.634,05</b>	
<b>Gesamtsumme Mittelverwendung</b>					<b>9.461.800,00</b>	<b>8.817.400,00</b>	<b>10.887.421,80</b>	<b>14.140.000,00</b>	<b>11.282.600,00</b>	<b>8.593.657,91</b>	
<b>Gesamtsaldo</b>					<b>3.037.200,00</b>	<b>2.159.900,00</b>	<b>-430.678,82</b>	<b>-2.627.100,00</b>	<b>-2.271.000,00</b>	<b>1.450.976,14</b>	

Nachweis der Investitionstätigkeit



Vorhaben	Vorhabensbezeichnung	RA Vorjahre	VA 2023	VA 2024	Plan 2025	Plan 2026	Plan 2027	Plan 2028	Plan Gesamt (gerundet)
Konto	Bezeichnung								
<b>2999831</b>	<b>Sonstige Investitionen Freibad (2020 bis 2099)</b>								
	<b>Auszahlungen - Investitionen - Mittelverwendung</b>	<b>5.820,41</b>	<b>1.900,00</b>	<b>2.000,00</b>	<b>2.000,00</b>	<b>2.000,00</b>	<b>2.000,00</b>	<b>2.000,00</b>	<b>17.700,00</b>
	<b>Anschaffungs- oder Herstellungskosten</b>	<b>5.820,41</b>	<b>1.900,00</b>	<b>2.000,00</b>	<b>2.000,00</b>	<b>2.000,00</b>	<b>2.000,00</b>	<b>2.000,00</b>	<b>17.700,00</b>
	1/831000-001000 Unbebaute Grundstücke	3.268,71	0,00	0,00	0,00	0,00	0,00	0,00	3.300,00
	1/831000-042000 Betriebsausstattung	2.551,70	1.900,00	2.000,00	2.000,00	2.000,00	2.000,00	2.000,00	14.500,00
	<b>Einzahlungen - Finanzierung - Mittelaufbringung</b>	<b>0,00</b>	<b>0,00</b>	<b>0,00</b>	<b>0,00</b>	<b>0,00</b>	<b>0,00</b>	<b>0,00</b>	<b>0,00</b>
	<b>Mittel aus Geldfluss aus der operativen Gebarung</b>	<b>0,00</b>	<b>0,00</b>	<b>0,00</b>	<b>0,00</b>	<b>0,00</b>	<b>0,00</b>	<b>0,00</b>	<b>0,00</b>
	<b>Bedarfszuweisungen/KTZ</b>	<b>0,00</b>	<b>0,00</b>	<b>0,00</b>	<b>0,00</b>	<b>0,00</b>	<b>0,00</b>	<b>0,00</b>	<b>0,00</b>
	<b>Haushaltsrücklagen/Zahlungsmittelreserven</b>	<b>0,00</b>	<b>0,00</b>	<b>0,00</b>	<b>0,00</b>	<b>0,00</b>	<b>0,00</b>	<b>0,00</b>	<b>0,00</b>
	<b>Sonstige Kapitaltransfers und Subventionen</b>	<b>0,00</b>	<b>0,00</b>	<b>0,00</b>	<b>0,00</b>	<b>0,00</b>	<b>0,00</b>	<b>0,00</b>	<b>0,00</b>
	<b>Darlehen/Innere Darlehen</b>	<b>0,00</b>	<b>0,00</b>	<b>0,00</b>	<b>0,00</b>	<b>0,00</b>	<b>0,00</b>	<b>0,00</b>	<b>0,00</b>
	<b>Finanzierungsleasing</b>	<b>0,00</b>	<b>0,00</b>	<b>0,00</b>	<b>0,00</b>	<b>0,00</b>	<b>0,00</b>	<b>0,00</b>	<b>0,00</b>
	<b>Veräußerung langfristiges Vermögen und sonstiges</b>	<b>0,00</b>	<b>0,00</b>	<b>0,00</b>	<b>0,00</b>	<b>0,00</b>	<b>0,00</b>	<b>0,00</b>	<b>0,00</b>
<b>Finanzierungsergebnis 2999831</b>		<b>-5.820,41</b>	<b>-1.900,00</b>	<b>-2.000,00</b>	<b>-2.000,00</b>	<b>-2.000,00</b>	<b>-2.000,00</b>	<b>-2.000,00</b>	<b>-17.700,00</b>
	<i>inklusive Vorjahre (gerundet)</i>		<b>-7.700,00</b>	<b>-9.700,00</b>	<b>-11.700,00</b>	<b>-13.700,00</b>	<b>-15.700,00</b>	<b>-17.700,00</b>	

Vorhaben	Vorhabensbezeichnung	RA Vorjahre	VA 2023	VA 2024	Plan 2025	Plan 2026	Plan 2027	Plan 2028	Plan Gesamt (gerundet)
Konto	Bezeichnung								
<b>2999850</b>	<b>Sonstige Investitionen Wasser (2020 bis 2099)</b>								
	<b>Auszahlungen - Investitionen - Mittelverwendung</b>	<b>153.738,42</b>	<b>6.200,00</b>	<b>6.600,00</b>	<b>6.600,00</b>	<b>6.600,00</b>	<b>6.600,00</b>	<b>6.600,00</b>	<b>192.900,00</b>
	<b>Anschaffungs- oder Herstellungskosten</b>	<b>153.738,42</b>	<b>6.200,00</b>	<b>6.600,00</b>	<b>6.600,00</b>	<b>6.600,00</b>	<b>6.600,00</b>	<b>6.600,00</b>	<b>192.900,00</b>
1/850000-002000	Maschinen	18.356,68	2.000,00	2.000,00	2.000,00	2.000,00	2.000,00	2.000,00	30.400,00
1/850000-004000	Wasserbau	91.171,88	0,00	0,00	0,00	0,00	0,00	0,00	91.200,00
1/850000-006000	Wasserbau	44.209,86	3.000,00	3.400,00	3.400,00	3.400,00	3.400,00	3.400,00	64.200,00
1/850000-030000	Werkzeuge	0,00	1.200,00	1.200,00	1.200,00	1.200,00	1.200,00	1.200,00	7.200,00
	<b>Einzahlungen - Finanzierung - Mittelaufbringung</b>	<b>517.299,59</b>	<b>10.000,00</b>	<b>60.000,00</b>	<b>10.000,00</b>	<b>10.000,00</b>	<b>10.000,00</b>	<b>10.000,00</b>	<b>627.300,00</b>
	<b>Mittel aus Geldfluss aus der operativen Gebarung</b>	<b>436.585,40</b>	<b>10.000,00</b>	<b>60.000,00</b>	<b>10.000,00</b>	<b>10.000,00</b>	<b>10.000,00</b>	<b>10.000,00</b>	<b>546.600,00</b>
2/850000+850000	Inter.Beitr.V.Grundeigent.(Anschl. Geb.)	436.585,40	10.000,00	60.000,00	10.000,00	10.000,00	10.000,00	10.000,00	546.600,00
	<b>Bedarfszuweisungen/KTZ</b>	<b>0,00</b>	<b>0,00</b>	<b>0,00</b>	<b>0,00</b>	<b>0,00</b>	<b>0,00</b>	<b>0,00</b>	<b>0,00</b>
	<b>Haushaltsrücklagen/Zahlungsmittelreserven</b>	<b>0,00</b>	<b>0,00</b>	<b>0,00</b>	<b>0,00</b>	<b>0,00</b>	<b>0,00</b>	<b>0,00</b>	<b>0,00</b>
	<b>Sonstige Kapitaltransfers und Subventionen</b>	<b>80.714,19</b>	<b>0,00</b>	<b>0,00</b>	<b>0,00</b>	<b>0,00</b>	<b>0,00</b>	<b>0,00</b>	<b>80.700,00</b>
2/850000+307100	Kapitaltransfers von privaten Haushalten	80.714,19	0,00	0,00	0,00	0,00	0,00	0,00	80.700,00
	<b>Darlehen/Innere Darlehen</b>	<b>0,00</b>	<b>0,00</b>	<b>0,00</b>	<b>0,00</b>	<b>0,00</b>	<b>0,00</b>	<b>0,00</b>	<b>0,00</b>
	<b>Finanzierungsleasing</b>	<b>0,00</b>	<b>0,00</b>	<b>0,00</b>	<b>0,00</b>	<b>0,00</b>	<b>0,00</b>	<b>0,00</b>	<b>0,00</b>
	<b>Veräußerung langfristiges Vermögen und sonstiges</b>	<b>0,00</b>	<b>0,00</b>	<b>0,00</b>	<b>0,00</b>	<b>0,00</b>	<b>0,00</b>	<b>0,00</b>	<b>0,00</b>
<b>Finanzierungsergebnis 2999850</b>		<b>363.561,17</b>	<b>3.800,00</b>	<b>53.400,00</b>	<b>3.400,00</b>	<b>3.400,00</b>	<b>3.400,00</b>	<b>3.400,00</b>	<b>434.400,00</b>
	<i>inklusive Vorjahre (gerundet)</i>		<b>367.400,00</b>	<b>420.800,00</b>	<b>424.200,00</b>	<b>427.600,00</b>	<b>431.000,00</b>	<b>434.400,00</b>	



Vorhaben	Vorhabensbezeichnung	RA Vorjahre	VA 2023	VA 2024	Plan 2025	Plan 2026	Plan 2027	Plan 2028	Plan Gesamt (gerundet)
Konto	Bezeichnung								
<b>2999851</b>	<b>Sonstige Investitionen Kanal (2020 bis 2099)</b>								
	<b>Auszahlungen - Investitionen - Mittelverwendung</b>	<b>58.656,86</b>	<b>7.100,00</b>	<b>7.100,00</b>	<b>7.100,00</b>	<b>7.100,00</b>	<b>7.100,00</b>	<b>7.100,00</b>	<b>101.300,00</b>
	<b>Anschaffungs- oder Herstellungskosten</b>	<b>58.656,86</b>	<b>7.100,00</b>	<b>7.100,00</b>	<b>7.100,00</b>	<b>7.100,00</b>	<b>7.100,00</b>	<b>7.100,00</b>	<b>101.300,00</b>
1/851000-002000	Maschinen	7.315,00	700,00	700,00	700,00	700,00	700,00	700,00	11.500,00
1/851000-004000	Kanalisationsbauten	29.702,96	3.400,00	3.400,00	3.400,00	3.400,00	3.400,00	3.400,00	50.100,00
1/851000-004100	Fahrzeuge	18.615,41	0,00	0,00	0,00	0,00	0,00	0,00	18.600,00
1/851000-030000	Werkzeuge	3.023,49	3.000,00	3.000,00	3.000,00	3.000,00	3.000,00	3.000,00	21.000,00
	<b>Einzahlungen - Finanzierung - Mittelaufbringung</b>	<b>604.590,75</b>	<b>20.000,00</b>	<b>25.000,00</b>	<b>20.000,00</b>	<b>20.000,00</b>	<b>20.000,00</b>	<b>15.000,00</b>	<b>724.600,00</b>
	<b>Mittel aus Geldfluss aus der operativen Gebarung</b>	<b>592.401,89</b>	<b>20.000,00</b>	<b>25.000,00</b>	<b>20.000,00</b>	<b>20.000,00</b>	<b>20.000,00</b>	<b>15.000,00</b>	<b>712.400,00</b>
2/851000+850000	Inter.V.Grundeigent.(Anschl.Geb.)	592.401,89	20.000,00	25.000,00	20.000,00	20.000,00	20.000,00	15.000,00	712.400,00
	<b>Bedarfszuweisungen/KTZ</b>	<b>0,00</b>	<b>0,00</b>	<b>0,00</b>	<b>0,00</b>	<b>0,00</b>	<b>0,00</b>	<b>0,00</b>	<b>0,00</b>
	<b>Haushaltsrücklagen/Zahlungsmittelreserven</b>	<b>0,00</b>	<b>0,00</b>	<b>0,00</b>	<b>0,00</b>	<b>0,00</b>	<b>0,00</b>	<b>0,00</b>	<b>0,00</b>
	<b>Sonstige Kapitaltransfers und Subventionen</b>	<b>12.188,86</b>	<b>0,00</b>	<b>0,00</b>	<b>0,00</b>	<b>0,00</b>	<b>0,00</b>	<b>0,00</b>	<b>12.200,00</b>
2/851000+307100	Kapitaltransfers von privaten Haushalten	12.188,86	0,00	0,00	0,00	0,00	0,00	0,00	12.200,00
	<b>Darlehen/Innere Darlehen</b>	<b>0,00</b>	<b>0,00</b>	<b>0,00</b>	<b>0,00</b>	<b>0,00</b>	<b>0,00</b>	<b>0,00</b>	<b>0,00</b>
	<b>Finanzierungsleasing</b>	<b>0,00</b>	<b>0,00</b>	<b>0,00</b>	<b>0,00</b>	<b>0,00</b>	<b>0,00</b>	<b>0,00</b>	<b>0,00</b>
	<b>Veräußerung langfristiges Vermögen und sonstiges</b>	<b>0,00</b>	<b>0,00</b>	<b>0,00</b>	<b>0,00</b>	<b>0,00</b>	<b>0,00</b>	<b>0,00</b>	<b>0,00</b>
<b>Finanzierungsergebnis 2999851</b>		<b>545.933,89</b>	<b>12.900,00</b>	<b>17.900,00</b>	<b>12.900,00</b>	<b>12.900,00</b>	<b>12.900,00</b>	<b>7.900,00</b>	<b>623.300,00</b>
	<i>inklusive Vorjahre (gerundet)</i>		<b>558.800,00</b>	<b>576.700,00</b>	<b>589.600,00</b>	<b>602.500,00</b>	<b>615.400,00</b>	<b>623.300,00</b>	



Vorhaben	Vorhabensbezeichnung	RA Vorjahre	VA 2023	VA 2024	Plan 2025	Plan 2026	Plan 2027	Plan 2028	Plan Gesamt (gerundet)
Konto	Bezeichnung								
<b>2999999</b>	<b>Sonstige Investitionen allgemein (2020 bis 2099)</b>								
	<b>Auszahlungen - Investitionen - Mittelverwendung</b>	<b>210.611,60</b>	<b>134.500,00</b>	<b>104.900,00</b>	<b>20.200,00</b>	<b>20.200,00</b>	<b>20.200,00</b>	<b>20.200,00</b>	<b>530.800,00</b>
	<b>Anschaffungs- oder Herstellungskosten</b>	<b>210.611,60</b>	<b>134.500,00</b>	<b>104.900,00</b>	<b>20.200,00</b>	<b>20.200,00</b>	<b>20.200,00</b>	<b>20.200,00</b>	<b>530.800,00</b>
1/010000-042000	Betriebsausstattung	8.395,01	30.000,00	20.000,00	5.000,00	5.000,00	5.000,00	5.000,00	78.400,00
1/010000-070000	Aktivierungsfähige Rechte (Software)	0,00	2.000,00	3.000,00	3.000,00	3.000,00	3.000,00	3.000,00	17.000,00
1/163000-020000	Maschinen und maschinelle Anlagen	17.243,39	0,00	18.000,00	0,00	0,00	0,00	0,00	35.200,00
1/163000-042000	Betriebsausstattung	57.836,12	27.900,00	37.500,00	0,00	0,00	0,00	0,00	123.200,00
1/180000-042000	Amts-, Betriebs- und Geschäftsausstattung	0,00	10.000,00	10.000,00	0,00	0,00	0,00	0,00	20.000,00
1/211000-042000	Betriebsausstattung	34.802,48	26.000,00	4.000,00	3.400,00	3.400,00	3.400,00	3.400,00	78.400,00
1/240000-042000	Betriebsausstattung	1.878,00	2.500,00	7.000,00	3.400,00	3.400,00	3.400,00	3.400,00	25.000,00
1/240800-042000	Amts-, Betriebs- und Geschäftsausstattung	0,00	500,00	500,00	500,00	500,00	500,00	500,00	3.000,00
1/250100-042000	Betriebsausstattung	0,00	500,00	500,00	500,00	500,00	500,00	500,00	3.000,00
1/269001-042000	Amts-, Betriebs- und Geschäftsausstattung	980,00	0,00	0,00	0,00	0,00	0,00	0,00	1.000,00
1/612000-001000	Unbebaute Grundstücke - Erwerb	3.100,00	0,00	0,00	0,00	0,00	0,00	0,00	3.100,00
1/612000-030000	Werkzeuge	0,00	700,00	0,00	0,00	0,00	0,00	0,00	700,00
1/616200-002000	Wanderwege	8.722,20	30.000,00	0,00	0,00	0,00	0,00	0,00	38.700,00
1/617000-002000	Maschinen	3.863,66	0,00	0,00	0,00	0,00	0,00	0,00	3.900,00
1/640000-050000	Einrichtungen Verkehrsregelung- sicherung	4.084,99	0,00	0,00	0,00	0,00	0,00	0,00	4.100,00
1/815000-050000	Sonderanlagen (Spielplätze)	11.763,73	0,00	0,00	0,00	0,00	0,00	0,00	11.800,00
1/816000-050000	Sonderanlagen	55.063,02	3.400,00	3.400,00	3.400,00	3.400,00	3.400,00	3.400,00	75.500,00
1/817000-042000	Betriebsausstattung	0,00	1.000,00	1.000,00	1.000,00	1.000,00	1.000,00	1.000,00	6.000,00
1/821000-040000	Fahrzeuge	2.879,00	0,00	0,00	0,00	0,00	0,00	0,00	2.900,00
	<b>Einzahlungen - Finanzierung - Mittelaufbringung</b>	<b>0,00</b>	<b>0,00</b>	<b>0,00</b>	<b>0,00</b>	<b>0,00</b>	<b>0,00</b>	<b>0,00</b>	<b>0,00</b>
	<b>Mittel aus Geldfluss aus der operativen Gebarung</b>	<b>0,00</b>	<b>0,00</b>	<b>0,00</b>	<b>0,00</b>	<b>0,00</b>	<b>0,00</b>	<b>0,00</b>	<b>0,00</b>
	<b>Bedarfszuweisungen/KTZ</b>	<b>0,00</b>	<b>0,00</b>	<b>0,00</b>	<b>0,00</b>	<b>0,00</b>	<b>0,00</b>	<b>0,00</b>	<b>0,00</b>
	<b>Haushaltsrücklagen/Zahlungsmittelreserven</b>	<b>0,00</b>	<b>0,00</b>	<b>0,00</b>	<b>0,00</b>	<b>0,00</b>	<b>0,00</b>	<b>0,00</b>	<b>0,00</b>
	<b>Sonstige Kapitaltransfers und Subventionen</b>	<b>0,00</b>	<b>0,00</b>	<b>0,00</b>	<b>0,00</b>	<b>0,00</b>	<b>0,00</b>	<b>0,00</b>	<b>0,00</b>
	<b>Darlehen/Innere Darlehen</b>	<b>0,00</b>	<b>0,00</b>	<b>0,00</b>	<b>0,00</b>	<b>0,00</b>	<b>0,00</b>	<b>0,00</b>	<b>0,00</b>
	<b>Finanzierungsleasing</b>	<b>0,00</b>	<b>0,00</b>	<b>0,00</b>	<b>0,00</b>	<b>0,00</b>	<b>0,00</b>	<b>0,00</b>	<b>0,00</b>
	<b>Veräußerung langfristiges Vermögen und sonstiges</b>	<b>0,00</b>	<b>0,00</b>	<b>0,00</b>	<b>0,00</b>	<b>0,00</b>	<b>0,00</b>	<b>0,00</b>	<b>0,00</b>
<b>Finanzierungsergebnis 2999999</b>		<b>-210.611,60</b>	<b>-134.500,00</b>	<b>-104.900,00</b>	<b>-20.200,00</b>	<b>-20.200,00</b>	<b>-20.200,00</b>	<b>-20.200,00</b>	<b>-530.800,00</b>
	<i>inklusive Vorjahre (gerundet)</i>		<b>-345.100,00</b>	<b>-450.000,00</b>	<b>-470.200,00</b>	<b>-490.400,00</b>	<b>-510.600,00</b>	<b>-530.800,00</b>	

Vorhaben	Vorhabensbezeichnung	RA Vorjahre	VA 2023	VA 2024	Plan 2025	Plan 2026	Plan 2027	Plan 2028	Plan Gesamt (gerundet)
Konto	Bezeichnung								
<b>5612550</b>	<b>Projekt: Abwicklung IB u AB Straße (2020 bis 2099)</b>								
	<b>Auszahlungen - Investitionen - Mittelverwendung</b>	<b>22.160,10</b>	<b>1.100,00</b>	<b>600,00</b>	<b>600,00</b>	<b>0,00</b>	<b>0,00</b>	<b>0,00</b>	<b>24.500,00</b>
	<b>Anschaffungs- oder Herstellungskosten</b>	<b>22.160,10</b>	<b>1.100,00</b>	<b>600,00</b>	<b>600,00</b>	<b>0,00</b>	<b>0,00</b>	<b>0,00</b>	<b>24.500,00</b>
5/612550-794100	Zuweis. an zweckgeb. RL (Verkehrsflächenbeiträge)	16.538,04	0,00	0,00	0,00	0,00	0,00	0,00	16.500,00
5/612550-794500	Zuweis an zweckgeb. RL (ROG Straße)	5.622,06	1.100,00	600,00	600,00	0,00	0,00	0,00	7.900,00
	<b>Einzahlungen - Finanzierung - Mittelaufbringung</b>	<b>22.160,10</b>	<b>1.100,00</b>	<b>600,00</b>	<b>600,00</b>	<b>0,00</b>	<b>0,00</b>	<b>0,00</b>	<b>24.500,00</b>
	<b>Mittel aus Geldfluss aus der operativen Gebarung</b>	<b>22.160,10</b>	<b>1.100,00</b>	<b>-39.400,00</b>	<b>600,00</b>	<b>0,00</b>	<b>0,00</b>	<b>0,00</b>	<b>-15.500,00</b>
5/612550-729910	Verkehrsflächenbeiträge	0,00	0,00	-40.000,00	0,00	0,00	0,00	0,00	-40.000,00
6/612550+829910	Verkehrsflächenbeiträge	16.538,04	0,00	0,00	0,00	0,00	0,00	0,00	16.500,00
6/612550+829950	Aufschließungsbeiträge ROG (Straßen)	5.622,06	1.100,00	600,00	600,00	0,00	0,00	0,00	7.900,00
	<b>Bedarfszuweisungen/KTZ</b>	<b>0,00</b>	<b>0,00</b>	<b>0,00</b>	<b>0,00</b>	<b>0,00</b>	<b>0,00</b>	<b>0,00</b>	<b>0,00</b>
	<b>Haushaltsrücklagen/Zahlungsmittelreserven</b>	<b>0,00</b>	<b>0,00</b>	<b>40.000,00</b>	<b>0,00</b>	<b>0,00</b>	<b>0,00</b>	<b>0,00</b>	<b>40.000,00</b>
6/612550+894100	Entnahmen von zweckgebundenen HRL - Verkehrsflächenbeiträge	0,00	0,00	40.000,00	0,00	0,00	0,00	0,00	40.000,00
	<b>Sonstige Kapitaltransfers und Subventionen</b>	<b>0,00</b>	<b>0,00</b>	<b>0,00</b>	<b>0,00</b>	<b>0,00</b>	<b>0,00</b>	<b>0,00</b>	<b>0,00</b>
	<b>Darlehen/Innere Darlehen</b>	<b>0,00</b>	<b>0,00</b>	<b>0,00</b>	<b>0,00</b>	<b>0,00</b>	<b>0,00</b>	<b>0,00</b>	<b>0,00</b>
	<b>Finanzierungsleasing</b>	<b>0,00</b>	<b>0,00</b>	<b>0,00</b>	<b>0,00</b>	<b>0,00</b>	<b>0,00</b>	<b>0,00</b>	<b>0,00</b>
	<b>Veräußerung langfristiges Vermögen und sonstiges</b>	<b>0,00</b>	<b>0,00</b>	<b>0,00</b>	<b>0,00</b>	<b>0,00</b>	<b>0,00</b>	<b>0,00</b>	<b>0,00</b>
<b>Finanzierungsergebnis 5612550</b>		<b>0,00</b>	<b>0,00</b>	<b>0,00</b>	<b>0,00</b>	<b>0,00</b>	<b>0,00</b>	<b>0,00</b>	<b>0,00</b>
	<i>inklusive Vorjahre (gerundet)</i>		<b>0,00</b>	<b>0,00</b>	<b>0,00</b>	<b>0,00</b>	<b>0,00</b>	<b>0,00</b>	

Vorhaben	Vorhabensbezeichnung	RA Vorjahre	VA 2023	VA 2024	Plan 2025	Plan 2026	Plan 2027	Plan 2028	Plan Gesamt (gerundet)
Konto	Bezeichnung								
<b>5850550</b>	<b>Projekt: Abwicklung IB u AB Wasser (2020 bis 2099)</b>								
	<b>Auszahlungen - Investitionen - Mittelverwendung</b>	<b>2.353,48</b>	<b>700,00</b>	<b>500,00</b>	<b>300,00</b>	<b>100,00</b>	<b>0,00</b>	<b>0,00</b>	<b>4.000,00</b>
	<b>Anschaffungs- oder Herstellungskosten</b>	<b>2.353,48</b>	<b>700,00</b>	<b>500,00</b>	<b>300,00</b>	<b>100,00</b>	<b>0,00</b>	<b>0,00</b>	<b>4.000,00</b>
5/850550-794600	Zuweis. an zweckgeb. RL (ROG Wasser)	2.353,48	700,00	500,00	300,00	100,00	0,00	0,00	4.000,00
	<b>Einzahlungen - Finanzierung - Mittelaufbringung</b>	<b>2.353,48</b>	<b>700,00</b>	<b>500,00</b>	<b>300,00</b>	<b>100,00</b>	<b>0,00</b>	<b>0,00</b>	<b>4.000,00</b>
	<b>Mittel aus Geldfluss aus der operativen Gebarung</b>	<b>-156.849,52</b>	<b>700,00</b>	<b>500,00</b>	<b>300,00</b>	<b>100,00</b>	<b>0,00</b>	<b>0,00</b>	<b>-155.200,00</b>
5/850550-729920	Wasseranschlussgebühren	-159.203,00	0,00	0,00	0,00	0,00	0,00	0,00	-159.200,00
6/850550+829960	Aufschließungsbeiträge ROG (Wasser)	2.353,48	700,00	500,00	300,00	100,00	0,00	0,00	4.000,00
	<b>Bedarfszuweisungen/KTZ</b>	<b>0,00</b>	<b>0,00</b>	<b>0,00</b>	<b>0,00</b>	<b>0,00</b>	<b>0,00</b>	<b>0,00</b>	<b>0,00</b>
	<b>Haushaltsrücklagen/Zahlungsmittelreserven</b>	<b>159.203,00</b>	<b>0,00</b>	<b>0,00</b>	<b>0,00</b>	<b>0,00</b>	<b>0,00</b>	<b>0,00</b>	<b>159.200,00</b>
6/850550+894200	Entnahmen von zweckgebundenen HRL - Wasseranschlussgebühren	159.203,00	0,00	0,00	0,00	0,00	0,00	0,00	159.200,00
	<b>Sonstige Kapitaltransfers und Subventionen</b>	<b>0,00</b>	<b>0,00</b>	<b>0,00</b>	<b>0,00</b>	<b>0,00</b>	<b>0,00</b>	<b>0,00</b>	<b>0,00</b>
	<b>Darlehen/Innere Darlehen</b>	<b>0,00</b>	<b>0,00</b>	<b>0,00</b>	<b>0,00</b>	<b>0,00</b>	<b>0,00</b>	<b>0,00</b>	<b>0,00</b>
	<b>Finanzierungsleasing</b>	<b>0,00</b>	<b>0,00</b>	<b>0,00</b>	<b>0,00</b>	<b>0,00</b>	<b>0,00</b>	<b>0,00</b>	<b>0,00</b>
	<b>Veräußerung langfristiges Vermögen und sonstiges</b>	<b>0,00</b>	<b>0,00</b>	<b>0,00</b>	<b>0,00</b>	<b>0,00</b>	<b>0,00</b>	<b>0,00</b>	<b>0,00</b>
<b>Finanzierungsergebnis 5850550</b>		<b>0,00</b>	<b>0,00</b>	<b>0,00</b>	<b>0,00</b>	<b>0,00</b>	<b>0,00</b>	<b>0,00</b>	<b>0,00</b>
	<i>inklusive Vorjahre (gerundet)</i>		<b>0,00</b>	<b>0,00</b>	<b>0,00</b>	<b>0,00</b>	<b>0,00</b>	<b>0,00</b>	

Vorhaben	Vorhabensbezeichnung	RA Vorjahre	VA 2023	VA 2024	Plan 2025	Plan 2026	Plan 2027	Plan 2028	Plan Gesamt (gerundet)
Konto	Bezeichnung								
<b>5850551</b>	<b>Projekt: Abwicklung Betriebsmittel Wasser (2020 bis 2099)</b>								
	<b>Auszahlungen - Investitionen - Mittelverwendung</b>	<b>34.944,09</b>	<b>0,00</b>	<b>0,00</b>	<b>106.700,00</b>	<b>131.200,00</b>	<b>147.100,00</b>	<b>156.300,00</b>	<b>576.200,00</b>
	<b>Anschaffungs- oder Herstellungskosten</b>	<b>34.944,09</b>	<b>0,00</b>	<b>0,00</b>	<b>106.700,00</b>	<b>131.200,00</b>	<b>147.100,00</b>	<b>156.300,00</b>	<b>576.200,00</b>
5/850551-794900	Zuweisung RL Wasser Betriebsmittel/Überschuss	5.782,96	0,00	0,00	106.700,00	131.200,00	147.100,00	156.300,00	547.100,00
5/850551-795800	Zuweisung RL Wasser Betriebsmittel/Überschuss	29.161,13	0,00	0,00	0,00	0,00	0,00	0,00	29.200,00
	<b>Einzahlungen - Finanzierung - Mittelaufbringung</b>	<b>34.944,09</b>	<b>0,00</b>	<b>0,00</b>	<b>106.700,00</b>	<b>131.200,00</b>	<b>147.100,00</b>	<b>156.300,00</b>	<b>576.200,00</b>
	<b>Mittel aus Geldfluss aus der operativen Gebarung</b>	<b>0,00</b>	<b>0,00</b>	<b>0,00</b>	<b>106.700,00</b>	<b>131.200,00</b>	<b>147.100,00</b>	<b>156.300,00</b>	<b>541.300,00</b>
5/850551-729990	Auflösung RL Wasser Betriebsmittel/Überschuss	-34.944,09	0,00	0,00	0,00	0,00	0,00	0,00	-34.900,00
6/850551+829980	Wasser Betriebsmittel/Überschuss	29.161,13	0,00	0,00	0,00	0,00	0,00	0,00	29.200,00
6/850551+829990	Einnahme RL Wasser Betriebsmittel/Überschuss	5.782,96	0,00	0,00	106.700,00	131.200,00	147.100,00	156.300,00	547.100,00
	<b>Bedarfszuweisungen/KTZ</b>	<b>0,00</b>	<b>0,00</b>	<b>0,00</b>	<b>0,00</b>	<b>0,00</b>	<b>0,00</b>	<b>0,00</b>	<b>0,00</b>
	<b>Haushaltsrücklagen/Zahlungsmittelreserven</b>	<b>34.944,09</b>	<b>0,00</b>	<b>0,00</b>	<b>0,00</b>	<b>0,00</b>	<b>0,00</b>	<b>0,00</b>	<b>34.900,00</b>
6/850551+894900	Entnahmen RL Wasser Betriebsmittel/Überschuss	34.944,09	0,00	0,00	0,00	0,00	0,00	0,00	34.900,00
	<b>Sonstige Kapitaltransfers und Subventionen</b>	<b>0,00</b>	<b>0,00</b>	<b>0,00</b>	<b>0,00</b>	<b>0,00</b>	<b>0,00</b>	<b>0,00</b>	<b>0,00</b>
	<b>Darlehen/Innere Darlehen</b>	<b>0,00</b>	<b>0,00</b>	<b>0,00</b>	<b>0,00</b>	<b>0,00</b>	<b>0,00</b>	<b>0,00</b>	<b>0,00</b>
	<b>Finanzierungsleasing</b>	<b>0,00</b>	<b>0,00</b>	<b>0,00</b>	<b>0,00</b>	<b>0,00</b>	<b>0,00</b>	<b>0,00</b>	<b>0,00</b>
	<b>Veräußerung langfristiges Vermögen und sonstiges</b>	<b>0,00</b>	<b>0,00</b>	<b>0,00</b>	<b>0,00</b>	<b>0,00</b>	<b>0,00</b>	<b>0,00</b>	<b>0,00</b>
<b>Finanzierungsergebnis 5850551</b>		<b>0,00</b>	<b>0,00</b>	<b>0,00</b>	<b>0,00</b>	<b>0,00</b>	<b>0,00</b>	<b>0,00</b>	<b>0,00</b>
	<i>inklusive Vorjahre (gerundet)</i>		<b>0,00</b>	<b>0,00</b>	<b>0,00</b>	<b>0,00</b>	<b>0,00</b>	<b>0,00</b>	

Vorhaben	Vorhabensbezeichnung	RA Vorjahre	VA 2023	VA 2024	Plan 2025	Plan 2026	Plan 2027	Plan 2028	Plan Gesamt (gerundet)
Konto	Bezeichnung								
<b>5851550</b>	<b>Projekt: Abwicklung IB u AB Kanal (2020 bis 2099)</b>								
	<b>Auszahlungen - Investitionen - Mittelverwendung</b>	<b>565.785,25</b>	<b>700,00</b>	<b>500,00</b>	<b>20.500,00</b>	<b>20.100,00</b>	<b>20.000,00</b>	<b>0,00</b>	<b>627.600,00</b>
	<b>Anschaffungs- oder Herstellungskosten</b>	<b>565.785,25</b>	<b>700,00</b>	<b>500,00</b>	<b>20.500,00</b>	<b>20.100,00</b>	<b>20.000,00</b>	<b>0,00</b>	<b>627.600,00</b>
5/851550-794300	Zuweis. an zweckgeb. RL (Kanalanschlussgebühren)	562.720,47	0,00	0,00	20.000,00	20.000,00	20.000,00	0,00	622.700,00
5/851550-794700	Zuweis. an zweckgeb. RL (ROG Kanal)	3.064,78	700,00	500,00	500,00	100,00	0,00	0,00	4.900,00
	<b>Einzahlungen - Finanzierung - Mittelaufbringung</b>	<b>565.785,25</b>	<b>700,00</b>	<b>500,00</b>	<b>20.500,00</b>	<b>20.100,00</b>	<b>20.000,00</b>	<b>0,00</b>	<b>627.600,00</b>
	<b>Mittel aus Geldfluss aus der operativen Gebarung</b>	<b>565.785,25</b>	<b>700,00</b>	<b>-155.100,00</b>	<b>20.500,00</b>	<b>20.100,00</b>	<b>20.000,00</b>	<b>0,00</b>	<b>472.000,00</b>
5/851550-729930	Kanalanschlussgebühren	0,00	0,00	-155.600,00	0,00	0,00	0,00	0,00	-155.600,00
6/851550+829930	Kanalanschlussgebühren	562.720,47	0,00	0,00	20.000,00	20.000,00	20.000,00	0,00	622.700,00
6/851550+829970	Aufschließungsbeiträge ROG (Kanal)	3.064,78	700,00	500,00	500,00	100,00	0,00	0,00	4.900,00
	<b>Bedarfszuweisungen/KTZ</b>	<b>0,00</b>	<b>0,00</b>	<b>0,00</b>	<b>0,00</b>	<b>0,00</b>	<b>0,00</b>	<b>0,00</b>	<b>0,00</b>
	<b>Haushaltsrücklagen/Zahlungsmittelreserven</b>	<b>0,00</b>	<b>0,00</b>	<b>155.600,00</b>	<b>0,00</b>	<b>0,00</b>	<b>0,00</b>	<b>0,00</b>	<b>155.600,00</b>
6/851550+894300	Entnahmen von zweckgebundenen HRL - Kanalanschlussgebühren	0,00	0,00	155.600,00	0,00	0,00	0,00	0,00	155.600,00
	<b>Sonstige Kapitaltransfers und Subventionen</b>	<b>0,00</b>	<b>0,00</b>	<b>0,00</b>	<b>0,00</b>	<b>0,00</b>	<b>0,00</b>	<b>0,00</b>	<b>0,00</b>
	<b>Darlehen/Innere Darlehen</b>	<b>0,00</b>	<b>0,00</b>	<b>0,00</b>	<b>0,00</b>	<b>0,00</b>	<b>0,00</b>	<b>0,00</b>	<b>0,00</b>
	<b>Finanzierungsleasing</b>	<b>0,00</b>	<b>0,00</b>	<b>0,00</b>	<b>0,00</b>	<b>0,00</b>	<b>0,00</b>	<b>0,00</b>	<b>0,00</b>
	<b>Veräußerung langfristiges Vermögen und sonstiges</b>	<b>0,00</b>	<b>0,00</b>	<b>0,00</b>	<b>0,00</b>	<b>0,00</b>	<b>0,00</b>	<b>0,00</b>	<b>0,00</b>
<b>Finanzierungsergebnis 5851550</b>		<b>0,00</b>	<b>0,00</b>	<b>0,00</b>	<b>0,00</b>	<b>0,00</b>	<b>0,00</b>	<b>0,00</b>	<b>0,00</b>
	<i>inklusive Vorjahre (gerundet)</i>		<b>0,00</b>	<b>0,00</b>	<b>0,00</b>	<b>0,00</b>	<b>0,00</b>	<b>0,00</b>	

Vorhaben	Vorhabensbezeichnung	RA Vorjahre	VA 2023	VA 2024	Plan 2025	Plan 2026	Plan 2027	Plan 2028	Plan Gesamt (gerundet)
Konto	Bezeichnung								
<b>5851551</b>	<b>Projekt: Abwicklung Betriebsmittel Kanal (2020 bis 2099)</b>								
	<b>Auszahlungen - Investitionen - Mittelverwendung</b>	<b>277.183,59</b>	<b>0,00</b>	<b>0,00</b>	<b>12.900,00</b>	<b>201.500,00</b>	<b>199.000,00</b>	<b>196.900,00</b>	<b>887.500,00</b>
	<b>Anschaffungs- oder Herstellungskosten</b>	<b>277.183,59</b>	<b>0,00</b>	<b>0,00</b>	<b>12.900,00</b>	<b>201.500,00</b>	<b>199.000,00</b>	<b>196.900,00</b>	<b>887.500,00</b>
5/851551-794900	Zuweisung RL Kanal Betriebsmittel/Überschuss	187.248,18	0,00	0,00	12.900,00	201.500,00	199.000,00	196.900,00	797.500,00
5/851551-795900	Zuweisung RL Kanal Betriebsmittel/Überschuss	89.935,41	0,00	0,00	0,00	0,00	0,00	0,00	89.900,00
	<b>Einzahlungen - Finanzierung - Mittelaufbringung</b>	<b>277.183,59</b>	<b>0,00</b>	<b>0,00</b>	<b>12.900,00</b>	<b>201.500,00</b>	<b>199.000,00</b>	<b>196.900,00</b>	<b>887.500,00</b>
	<b>Mittel aus Geldfluss aus der operativen Gebarung</b>	<b>0,00</b>	<b>-77.000,00</b>	<b>0,00</b>	<b>12.900,00</b>	<b>201.500,00</b>	<b>199.000,00</b>	<b>196.900,00</b>	<b>533.300,00</b>
5/851551-729990	Auflösung RL Kanal Betriebsmittel/Überschuss	-277.183,59	-77.000,00	0,00	0,00	0,00	0,00	0,00	-354.200,00
6/851551+829990	Einnahme RL Kanal Betriebsmittel/Überschuss	277.183,59	0,00	0,00	12.900,00	201.500,00	199.000,00	196.900,00	887.500,00
	<b>Bedarfszuweisungen/KTZ</b>	<b>0,00</b>	<b>0,00</b>	<b>0,00</b>	<b>0,00</b>	<b>0,00</b>	<b>0,00</b>	<b>0,00</b>	<b>0,00</b>
	<b>Haushaltsrücklagen/Zahlungsmittelreserven</b>	<b>277.183,59</b>	<b>77.000,00</b>	<b>0,00</b>	<b>0,00</b>	<b>0,00</b>	<b>0,00</b>	<b>0,00</b>	<b>354.200,00</b>
6/851551+894900	Entnahmen RL Kanal Betriebsmittel/Überschuss	277.183,59	77.000,00	0,00	0,00	0,00	0,00	0,00	354.200,00
	<b>Sonstige Kapitaltransfers und Subventionen</b>	<b>0,00</b>	<b>0,00</b>	<b>0,00</b>	<b>0,00</b>	<b>0,00</b>	<b>0,00</b>	<b>0,00</b>	<b>0,00</b>
	<b>Darlehen/Innere Darlehen</b>	<b>0,00</b>	<b>0,00</b>	<b>0,00</b>	<b>0,00</b>	<b>0,00</b>	<b>0,00</b>	<b>0,00</b>	<b>0,00</b>
	<b>Finanzierungsleasing</b>	<b>0,00</b>	<b>0,00</b>	<b>0,00</b>	<b>0,00</b>	<b>0,00</b>	<b>0,00</b>	<b>0,00</b>	<b>0,00</b>
	<b>Veräußerung langfristiges Vermögen und sonstiges</b>	<b>0,00</b>	<b>0,00</b>	<b>0,00</b>	<b>0,00</b>	<b>0,00</b>	<b>0,00</b>	<b>0,00</b>	<b>0,00</b>
<b>Finanzierungsergebnis 5851551</b>		<b>0,00</b>	<b>0,00</b>	<b>0,00</b>	<b>0,00</b>	<b>0,00</b>	<b>0,00</b>	<b>0,00</b>	<b>0,00</b>
	<i>inklusive Vorjahre (gerundet)</i>		<b>0,00</b>	<b>0,00</b>	<b>0,00</b>	<b>0,00</b>	<b>0,00</b>	<b>0,00</b>	



Vorhaben	Vorhabensbezeichnung	RA Vorjahre	VA 2023	VA 2024	Plan 2025	Plan 2026	Plan 2027	Plan 2028	Plan Gesamt (gerundet)
Konto	Bezeichnung								
<b>5940000</b>	<b>Gemeindepaket OÖ 2023 (2023 bis 2026)</b>								
	Auszahlungen - Investitionen - Mittelverwendung	0,00	0,00	0,00	0,00	0,00	0,00	0,00	0,00
	Anschaffungs- oder Herstellungskosten	0,00	0,00	0,00	0,00	0,00	0,00	0,00	0,00
	Einzahlungen - Finanzierung - Mittelaufbringung	0,00	0,00	0,00	0,00	0,00	0,00	0,00	0,00
	Mittel aus Geldfluss aus der operativen Gebarung	0,00	-32.500,00	0,00	0,00	0,00	0,00	0,00	-32.500,00
	5/940000-729900 Sonstige Aufwendungen	0,00	-32.500,00	0,00	0,00	0,00			-32.500,00
	Bedarfszuweisungen/KTZ	0,00	0,00	0,00	0,00	0,00	0,00	0,00	0,00
	Haushaltsrücklagen/Zahlungsmittelreserven	0,00	0,00	0,00	0,00	0,00	0,00	0,00	0,00
	Sonstige Kapitaltransfers und Subventionen	0,00	32.500,00	0,00	0,00	0,00	0,00	0,00	32.500,00
	6/940000+861400 TZ Land Gemeindepaket OÖ 2023	0,00	32.500,00	0,00	0,00	0,00			32.500,00
	Darlehen/Innere Darlehen	0,00	0,00	0,00	0,00	0,00	0,00	0,00	0,00
	Finanzierungsleasing	0,00	0,00	0,00	0,00	0,00	0,00	0,00	0,00
	Veräußerung langfristiges Vermögen und sonstiges	0,00	0,00	0,00	0,00	0,00	0,00	0,00	0,00
<b>Finanzierungsergebnis 5940000</b>		<b>0,00</b>	<b>0,00</b>	<b>0,00</b>	<b>0,00</b>	<b>0,00</b>	<b>0,00</b>	<b>0,00</b>	<b>0,00</b>
	<i>inklusive Vorjahre (gerundet)</i>		<b>0,00</b>	<b>0,00</b>	<b>0,00</b>	<b>0,00</b>	<b>0,00</b>	<b>0,00</b>	

Vorhaben	Vorhabensbezeichnung	RA Vorjahre	VA 2023	VA 2024	Plan 2025	Plan 2026	Plan 2027	Plan 2028	Plan Gesamt (gerundet)
Konto	Bezeichnung								
<b>1840002</b>	<b>Ankauf Grundstück Kinderbetreuung Losensteinleiten (2023 bis 2025)</b>								
	Geplante Gesamtkosten:		300.000,00						
	<b>Auszahlungen - Investitionen - Mittelverwendung</b>	<b>0,00</b>	<b>5.500,00</b>	<b>294.500,00</b>	<b>0,00</b>	<b>0,00</b>	<b>0,00</b>	<b>0,00</b>	<b>300.000,00</b>
	<b>Anschaffungs- oder Herstellungskosten</b>	<b>0,00</b>	<b>300.000,00</b>	<b>294.500,00</b>	<b>0,00</b>	<b>0,00</b>	<b>0,00</b>	<b>0,00</b>	<b>594.500,00</b>
	5/840002-001000 Unbebaute Grundstücke	0,00	300.000,00	294.500,00	0,00				594.500,00
	<b>Korrektur Auszahlungen VA 2023</b>	<b>0,00</b>	<b>-294.500,00</b>	<b>0,00</b>	<b>0,00</b>	<b>0,00</b>	<b>0,00</b>	<b>0,00</b>	<b>-294.500,00</b>
	<b>Einzahlungen - Finanzierung - Mittelaufbringung</b>	<b>0,00</b>	<b>0,00</b>	<b>300.000,00</b>	<b>0,00</b>	<b>0,00</b>	<b>0,00</b>	<b>0,00</b>	<b>300.000,00</b>
	<b>Mittel aus Geldfluss aus der operativen Gebarung</b>	<b>0,00</b>	<b>0,00</b>	<b>0,00</b>	<b>0,00</b>	<b>0,00</b>	<b>0,00</b>	<b>0,00</b>	<b>0,00</b>
	<b>Bedarfszuweisungen/KTZ</b>	<b>0,00</b>	<b>0,00</b>	<b>0,00</b>	<b>0,00</b>	<b>0,00</b>	<b>0,00</b>	<b>0,00</b>	<b>0,00</b>
	<b>Haushaltsrücklagen/Zahlungsmittelreserven</b>	<b>0,00</b>	<b>300.000,00</b>	<b>300.000,00</b>	<b>0,00</b>	<b>0,00</b>	<b>0,00</b>	<b>0,00</b>	<b>600.000,00</b>
	6/840002+895000 Entnahmen von allgemeinen Haushaltsrücklagen	0,00	300.000,00	300.000,00	0,00				600.000,00
	<b>Sonstige Kapitaltransfers und Subventionen</b>	<b>0,00</b>	<b>0,00</b>	<b>0,00</b>	<b>0,00</b>	<b>0,00</b>	<b>0,00</b>	<b>0,00</b>	<b>0,00</b>
	<b>Darlehen/Innere Darlehen</b>	<b>0,00</b>	<b>0,00</b>	<b>0,00</b>	<b>0,00</b>	<b>0,00</b>	<b>0,00</b>	<b>0,00</b>	<b>0,00</b>
	<b>Finanzierungsleasing</b>	<b>0,00</b>	<b>0,00</b>	<b>0,00</b>	<b>0,00</b>	<b>0,00</b>	<b>0,00</b>	<b>0,00</b>	<b>0,00</b>
	<b>Veräußerung langfristiges Vermögen und sonstiges</b>	<b>0,00</b>	<b>0,00</b>	<b>0,00</b>	<b>0,00</b>	<b>0,00</b>	<b>0,00</b>	<b>0,00</b>	<b>0,00</b>
	<b>Korrektur Einzahlungen VA 2023</b>	<b>0,00</b>	<b>-300.000,00</b>	<b>0,00</b>	<b>0,00</b>	<b>0,00</b>	<b>0,00</b>	<b>0,00</b>	<b>-300.000,00</b>
<b>Finanzierungsergebnis 1840002</b>		<b>0,00</b>	<b>-5.500,00</b>	<b>5.500,00</b>	<b>0,00</b>	<b>0,00</b>	<b>0,00</b>	<b>0,00</b>	<b>0,00</b>
	<i>inklusive Vorjahre (gerundet)</i>		<b>-5.500,00</b>	<b>0,00</b>	<b>0,00</b>	<b>0,00</b>	<b>0,00</b>	<b>0,00</b>	

Vorhaben	Vorhabensbezeichnung	RA Vorjahre	VA 2023	VA 2024	Plan 2025	Plan 2026	Plan 2027	Plan 2028	Plan Gesamt (gerundet)
Konto	Bezeichnung								
<b>1163800</b>	<b>FF Wolfern Errichtung (2023 bis 2028)</b>								
	<b>Auszahlungen - Investitionen - Mittelverwendung</b>	<b>0,00</b>	<b>0,00</b>	<b>100.000,00</b>	<b>1.948.000,00</b>	<b>352.000,00</b>	<b>0,00</b>	<b>0,00</b>	<b>2.400.000,00</b>
	<b>Anschaffungs- oder Herstellungskosten</b>	<b>0,00</b>	<b>0,00</b>	<b>100.000,00</b>	<b>1.948.000,00</b>	<b>352.000,00</b>	<b>0,00</b>	<b>0,00</b>	<b>2.400.000,00</b>
5/163800-060000	Im Bau befindliche Grundstückseinrichtungen	0,00	0,00	100.000,00	1.948.000,00	352.000,00	0,00	0,00	2.400.000,00
	<b>Einzahlungen - Finanzierung - Mittelaufbringung</b>	<b>0,00</b>	<b>0,00</b>	<b>100.000,00</b>	<b>1.948.000,00</b>	<b>352.000,00</b>	<b>0,00</b>	<b>0,00</b>	<b>2.400.000,00</b>
	<b>Mittel aus Geldfluss aus der operativen Gebarung</b>	<b>0,00</b>	<b>0,00</b>	<b>0,00</b>	<b>115.000,00</b>	<b>52.000,00</b>	<b>0,00</b>	<b>0,00</b>	<b>167.000,00</b>
6/163800+829900	Sonstige Erträge	0,00	0,00	0,00	115.000,00	52.000,00	0,00	0,00	167.000,00
	<b>Bedarfszuweisungen/KTZ</b>	<b>0,00</b>	<b>0,00</b>	<b>0,00</b>	<b>756.000,00</b>	<b>300.000,00</b>	<b>0,00</b>	<b>0,00</b>	<b>1.056.000,00</b>
6/163800+301100	Kapitaltransfers von Ländern (BZ)	0,00	0,00	0,00	756.000,00	300.000,00	0,00	0,00	1.056.000,00
	<b>Haushaltsrücklagen/Zahlungsmittelreserven</b>	<b>0,00</b>	<b>0,00</b>	<b>100.000,00</b>	<b>837.000,00</b>	<b>0,00</b>	<b>0,00</b>	<b>0,00</b>	<b>937.000,00</b>
6/163800+895000	Entnahmen von allgemeinen Haushaltsrücklagen	0,00	0,00	100.000,00	837.000,00	0,00	0,00	0,00	937.000,00
	<b>Sonstige Kapitaltransfers und Subventionen</b>	<b>0,00</b>	<b>0,00</b>	<b>0,00</b>	<b>240.000,00</b>	<b>0,00</b>	<b>0,00</b>	<b>0,00</b>	<b>240.000,00</b>
6/163800+307000	Kapitaltransfers von privaten Organisationen (FF)	0,00	0,00	0,00	240.000,00	0,00	0,00	0,00	240.000,00
	<b>Darlehen/Innere Darlehen</b>	<b>0,00</b>	<b>0,00</b>	<b>0,00</b>	<b>0,00</b>	<b>0,00</b>	<b>0,00</b>	<b>0,00</b>	<b>0,00</b>
	<b>Finanzierungsleasing</b>	<b>0,00</b>	<b>0,00</b>	<b>0,00</b>	<b>0,00</b>	<b>0,00</b>	<b>0,00</b>	<b>0,00</b>	<b>0,00</b>
	<b>Veräußerung langfristiges Vermögen und sonstiges</b>	<b>0,00</b>	<b>0,00</b>	<b>0,00</b>	<b>0,00</b>	<b>0,00</b>	<b>0,00</b>	<b>0,00</b>	<b>0,00</b>
<b>Finanzierungsergebnis 1163800</b>		<b>0,00</b>	<b>0,00</b>	<b>0,00</b>	<b>0,00</b>	<b>0,00</b>	<b>0,00</b>	<b>0,00</b>	<b>0,00</b>
	<i>inklusive Vorjahre (gerundet)</i>		<b>0,00</b>	<b>0,00</b>	<b>0,00</b>	<b>0,00</b>	<b>0,00</b>	<b>0,00</b>	

Vorhaben	Vorhabensbezeichnung	RA Vorjahre	VA 2023	VA 2024	Plan 2025	Plan 2026	Plan 2027	Plan 2028	Plan Gesamt (gerundet)
Konto	Bezeichnung								
<b>1616015</b>	<b>Güterweg 2024 Instandsetzung (2024 bis 2026)</b>								
	<b>Auszahlungen - Investitionen - Mittelverwendung</b>	<b>0,00</b>	<b>0,00</b>	<b>70.000,00</b>	<b>0,00</b>	<b>0,00</b>	<b>0,00</b>	<b>0,00</b>	<b>70.000,00</b>
	<b>Anschaffungs- oder Herstellungskosten</b>	<b>0,00</b>	<b>0,00</b>	<b>70.000,00</b>	<b>0,00</b>	<b>0,00</b>	<b>0,00</b>	<b>0,00</b>	<b>70.000,00</b>
5/616015-002000	Straßenbauten	0,00		70.000,00	0,00	0,00			70.000,00
	<b>Einzahlungen - Finanzierung - Mittelaufbringung</b>	<b>0,00</b>	<b>0,00</b>	<b>70.000,00</b>	<b>0,00</b>	<b>0,00</b>	<b>0,00</b>	<b>0,00</b>	<b>70.000,00</b>
	<b>Mittel aus Geldfluss aus der operativen Gebarung</b>	<b>0,00</b>	<b>0,00</b>	<b>20.300,00</b>	<b>0,00</b>	<b>0,00</b>	<b>0,00</b>	<b>0,00</b>	<b>20.300,00</b>
6/616015+829900	Sonstige Erträge	0,00		20.300,00	0,00	0,00			20.300,00
	<b>Bedarfszuweisungen/KTZ</b>	<b>0,00</b>	<b>0,00</b>	<b>14.700,00</b>	<b>0,00</b>	<b>0,00</b>	<b>0,00</b>	<b>0,00</b>	<b>14.700,00</b>
6/616015+301100	Kapitaltransfers von Ländern (BZ)	0,00		14.700,00	0,00	0,00			14.700,00
	<b>Haushaltsrücklagen/Zahlungsmittelreserven</b>	<b>0,00</b>	<b>0,00</b>	<b>0,00</b>	<b>0,00</b>	<b>0,00</b>	<b>0,00</b>	<b>0,00</b>	<b>0,00</b>
	<b>Sonstige Kapitaltransfers und Subventionen</b>	<b>0,00</b>	<b>0,00</b>	<b>35.000,00</b>	<b>0,00</b>	<b>0,00</b>	<b>0,00</b>	<b>0,00</b>	<b>35.000,00</b>
6/616015+302000	Kapitaltransfers von Gemeinden, Gemeindeverbänden (WEV)	0,00		35.000,00	0,00	0,00			35.000,00
	<b>Darlehen/Innere Darlehen</b>	<b>0,00</b>	<b>0,00</b>	<b>0,00</b>	<b>0,00</b>	<b>0,00</b>	<b>0,00</b>	<b>0,00</b>	<b>0,00</b>
	<b>Finanzierungsleasing</b>	<b>0,00</b>	<b>0,00</b>	<b>0,00</b>	<b>0,00</b>	<b>0,00</b>	<b>0,00</b>	<b>0,00</b>	<b>0,00</b>
	<b>Veräußerung langfristiges Vermögen und sonstiges</b>	<b>0,00</b>	<b>0,00</b>	<b>0,00</b>	<b>0,00</b>	<b>0,00</b>	<b>0,00</b>	<b>0,00</b>	<b>0,00</b>
<b>Finanzierungsergebnis 1616015</b>		<b>0,00</b>	<b>0,00</b>	<b>0,00</b>	<b>0,00</b>	<b>0,00</b>	<b>0,00</b>	<b>0,00</b>	<b>0,00</b>
	<i>inklusive Vorjahre (gerundet)</i>		<b>0,00</b>	<b>0,00</b>	<b>0,00</b>	<b>0,00</b>	<b>0,00</b>	<b>0,00</b>	

Vorhaben	Vorhabensbezeichnung	RA Vorjahre	VA 2023	VA 2024	Plan 2025	Plan 2026	Plan 2027	Plan 2028	Plan Gesamt (gerundet)
Konto	Bezeichnung								
<b>1240001</b>	<b>Kinderbetreuung Ausbau/Erweiterung (2023 bis 2028)</b>								
	<b>Auszahlungen - Investitionen - Mittelverwendung</b>	<b>0,00</b>	<b>0,00</b>	<b>1.000.000,00</b>	<b>700.000,00</b>	<b>300.000,00</b>	<b>0,00</b>	<b>0,00</b>	<b>2.000.000,00</b>
	<b>Anschaffungs- oder Herstellungskosten</b>	<b>0,00</b>	<b>50.000,00</b>	<b>1.000.000,00</b>	<b>700.000,00</b>	<b>300.000,00</b>	<b>0,00</b>	<b>0,00</b>	<b>2.050.000,00</b>
	5/240001-060000 Im Bau befindliche Grundstückseinrichtungen	0,00	50.000,00	1.000.000,00	700.000,00	300.000,00	0,00	0,00	2.050.000,00
	<b>Korrektur Auszahlungen VA 2023</b>	<b>0,00</b>	<b>-50.000,00</b>	<b>0,00</b>	<b>0,00</b>	<b>0,00</b>	<b>0,00</b>	<b>0,00</b>	<b>-50.000,00</b>
	<b>Einzahlungen - Finanzierung - Mittelaufbringung</b>	<b>0,00</b>	<b>0,00</b>	<b>1.000.000,00</b>	<b>700.000,00</b>	<b>300.000,00</b>	<b>0,00</b>	<b>0,00</b>	<b>2.000.000,00</b>
	<b>Mittel aus Geldfluss aus der operativen Gebarung</b>	<b>0,00</b>	<b>0,00</b>	<b>0,00</b>	<b>0,00</b>	<b>0,00</b>	<b>0,00</b>	<b>0,00</b>	<b>0,00</b>
	<b>Bedarfszuweisungen/KTZ</b>	<b>0,00</b>	<b>0,00</b>	<b>180.000,00</b>	<b>400.000,00</b>	<b>300.000,00</b>	<b>0,00</b>	<b>0,00</b>	<b>880.000,00</b>
	6/240001+301000 Kapitaltransfers von Ländern (LZ)	0,00	0,00	180.000,00	200.000,00	100.000,00	0,00	0,00	480.000,00
	6/240001+301100 Kapitaltransfers von Ländern (BZ)	0,00	0,00	0,00	200.000,00	200.000,00	0,00	0,00	400.000,00
	<b>Haushaltsrücklagen/Zahlungsmittelreserven</b>	<b>0,00</b>	<b>50.000,00</b>	<b>820.000,00</b>	<b>300.000,00</b>	<b>0,00</b>	<b>0,00</b>	<b>0,00</b>	<b>1.170.000,00</b>
	6/240001+895000 Entnahmen von allgemeinen Haushaltsrücklagen	0,00	50.000,00	820.000,00	300.000,00	0,00	0,00	0,00	1.170.000,00
	<b>Sonstige Kapitaltransfers und Subventionen</b>	<b>0,00</b>	<b>0,00</b>	<b>0,00</b>	<b>0,00</b>	<b>0,00</b>	<b>0,00</b>	<b>0,00</b>	<b>0,00</b>
	<b>Darlehen/Innere Darlehen</b>	<b>0,00</b>	<b>0,00</b>	<b>0,00</b>	<b>0,00</b>	<b>0,00</b>	<b>0,00</b>	<b>0,00</b>	<b>0,00</b>
	<b>Finanzierungsleasing</b>	<b>0,00</b>	<b>0,00</b>	<b>0,00</b>	<b>0,00</b>	<b>0,00</b>	<b>0,00</b>	<b>0,00</b>	<b>0,00</b>
	<b>Veräußerung langfristiges Vermögen und sonstiges</b>	<b>0,00</b>	<b>0,00</b>	<b>0,00</b>	<b>0,00</b>	<b>0,00</b>	<b>0,00</b>	<b>0,00</b>	<b>0,00</b>
	<b>Korrektur Einzahlungen VA 2023</b>	<b>0,00</b>	<b>-50.000,00</b>	<b>0,00</b>	<b>0,00</b>	<b>0,00</b>	<b>0,00</b>	<b>0,00</b>	<b>-50.000,00</b>
<b>Finanzierungsergebnis 1240001</b>		<b>0,00</b>	<b>0,00</b>	<b>0,00</b>	<b>0,00</b>	<b>0,00</b>	<b>0,00</b>	<b>0,00</b>	<b>0,00</b>
	<i>inklusive Vorjahre (gerundet)</i>		<b>0,00</b>	<b>0,00</b>	<b>0,00</b>	<b>0,00</b>	<b>0,00</b>	<b>0,00</b>	

Vorhaben	Vorhabensbezeichnung	RA Vorjahre	VA 2023	VA 2024	Plan 2025	Plan 2026	Plan 2027	Plan 2028	Plan Gesamt (gerundet)
Konto	Bezeichnung								
<b>1853101</b>	<b>Veranstaltungszentrum (2023 bis 2028)</b>								
	<b>Auszahlungen - Investitionen - Mittelverwendung</b>	<b>0,00</b>	<b>11.500,00</b>	<b>1.000.000,00</b>	<b>800.000,00</b>	<b>188.500,00</b>	<b>0,00</b>	<b>0,00</b>	<b>2.000.000,00</b>
	<b>Anschaffungs- oder Herstellungskosten</b>	<b>0,00</b>	<b>50.000,00</b>	<b>1.000.000,00</b>	<b>800.000,00</b>	<b>188.500,00</b>	<b>0,00</b>	<b>0,00</b>	<b>2.038.500,00</b>
5/853101-060000	Im Bau befindliche Grundstückseinrichtungen	0,00	50.000,00	1.000.000,00	800.000,00	188.500,00	0,00	0,00	2.038.500,00
	<b>Korrektur Auszahlungen VA 2023</b>	<b>0,00</b>	<b>-38.500,00</b>	<b>0,00</b>	<b>0,00</b>	<b>0,00</b>	<b>0,00</b>	<b>0,00</b>	<b>-38.500,00</b>
	<b>Einzahlungen - Finanzierung - Mittelaufbringung</b>	<b>0,00</b>	<b>0,00</b>	<b>1.011.500,00</b>	<b>800.000,00</b>	<b>188.500,00</b>	<b>0,00</b>	<b>0,00</b>	<b>2.000.000,00</b>
	<b>Mittel aus Geldfluss aus der operativen Gebarung</b>	<b>0,00</b>	<b>0,00</b>	<b>0,00</b>	<b>0,00</b>	<b>0,00</b>	<b>0,00</b>	<b>0,00</b>	<b>0,00</b>
	<b>Bedarfszuweisungen/KTZ</b>	<b>0,00</b>	<b>0,00</b>	<b>311.500,00</b>	<b>380.000,00</b>	<b>188.500,00</b>	<b>0,00</b>	<b>0,00</b>	<b>880.000,00</b>
6/853101+301000	Kapitaltransfers von Ländern (LZ)	0,00	0,00	311.500,00	168.500,00	0,00	0,00	0,00	480.000,00
6/853101+301100	Kapitaltransfers von Ländern (BZ)	0,00	0,00	0,00	211.500,00	188.500,00	0,00	0,00	400.000,00
	<b>Haushaltsrücklagen/Zahlungsmittelreserven</b>	<b>0,00</b>	<b>50.000,00</b>	<b>700.000,00</b>	<b>420.000,00</b>	<b>0,00</b>	<b>0,00</b>	<b>0,00</b>	<b>1.170.000,00</b>
6/853101+895000	Entnahmen von allgemeinen Haushaltsrücklagen	0,00	50.000,00	700.000,00	420.000,00	0,00	0,00	0,00	1.170.000,00
	<b>Sonstige Kapitaltransfers und Subventionen</b>	<b>0,00</b>	<b>0,00</b>	<b>0,00</b>	<b>0,00</b>	<b>0,00</b>	<b>0,00</b>	<b>0,00</b>	<b>0,00</b>
	<b>Darlehen/Innere Darlehen</b>	<b>0,00</b>	<b>0,00</b>	<b>0,00</b>	<b>0,00</b>	<b>0,00</b>	<b>0,00</b>	<b>0,00</b>	<b>0,00</b>
	<b>Finanzierungsleasing</b>	<b>0,00</b>	<b>0,00</b>	<b>0,00</b>	<b>0,00</b>	<b>0,00</b>	<b>0,00</b>	<b>0,00</b>	<b>0,00</b>
	<b>Veräußerung langfristiges Vermögen und sonstiges</b>	<b>0,00</b>	<b>0,00</b>	<b>0,00</b>	<b>0,00</b>	<b>0,00</b>	<b>0,00</b>	<b>0,00</b>	<b>0,00</b>
	<b>Korrektur Einzahlungen VA 2023</b>	<b>0,00</b>	<b>-50.000,00</b>	<b>0,00</b>	<b>0,00</b>	<b>0,00</b>	<b>0,00</b>	<b>0,00</b>	<b>-50.000,00</b>
<b>Finanzierungsergebnis 1853101</b>		<b>0,00</b>	<b>-11.500,00</b>	<b>11.500,00</b>	<b>0,00</b>	<b>0,00</b>	<b>0,00</b>	<b>0,00</b>	<b>0,00</b>
	<i>inklusive Vorjahre (gerundet)</i>		<b>-11.500,00</b>	<b>0,00</b>	<b>0,00</b>	<b>0,00</b>	<b>0,00</b>	<b>0,00</b>	

Vorhaben	Vorhabensbezeichnung	RA Vorjahre	VA 2023	VA 2024	Plan 2025	Plan 2026	Plan 2027	Plan 2028	Plan Gesamt (gerundet)
Konto	Bezeichnung								
<b>1164000</b>	<b>Löschwasserversorgung (2021 bis 2099)</b>								
	<b>Auszahlungen - Investitionen - Mittelverwendung</b>	<b>0,00</b>	<b>11.000,00</b>	<b>120.000,00</b>	<b>0,00</b>	<b>0,00</b>	<b>0,00</b>	<b>0,00</b>	<b>131.000,00</b>
	<b>Anschaffungs- oder Herstellungskosten</b>	<b>0,00</b>	<b>93.000,00</b>	<b>120.000,00</b>	<b>0,00</b>	<b>0,00</b>	<b>0,00</b>	<b>0,00</b>	<b>213.000,00</b>
	5/164000-060000 AiB Löschwasserbehälter	0,00	93.000,00	120.000,00	0,00	0,00	0,00	0,00	213.000,00
	<b>Korrektur Auszahlungen VA 2023</b>	<b>0,00</b>	<b>-82.000,00</b>	<b>0,00</b>	<b>0,00</b>	<b>0,00</b>	<b>0,00</b>	<b>0,00</b>	<b>-82.000,00</b>
	<b>Einzahlungen - Finanzierung - Mittelaufbringung</b>	<b>0,00</b>	<b>11.000,00</b>	<b>120.000,00</b>	<b>0,00</b>	<b>0,00</b>	<b>0,00</b>	<b>0,00</b>	<b>131.000,00</b>
	<b>Mittel aus Geldfluss aus der operativen Gebarung</b>	<b>0,00</b>	<b>51.000,00</b>	<b>61.000,00</b>	<b>0,00</b>	<b>0,00</b>	<b>0,00</b>	<b>0,00</b>	<b>112.000,00</b>
	6/164000+829900 Sonstige Erträge	0,00	51.000,00	61.000,00	0,00	0,00	0,00	0,00	112.000,00
	<b>Bedarfszuweisungen/KTZ</b>	<b>0,00</b>	<b>42.000,00</b>	<b>59.000,00</b>	<b>0,00</b>	<b>0,00</b>	<b>0,00</b>	<b>0,00</b>	<b>101.000,00</b>
	6/164000+301000 Kapitaltransfers von Ländern (LZ)	0,00	37.000,00	52.000,00	0,00	0,00	0,00	0,00	89.000,00
	6/164000+301001 Kapitaltransfers von Ländern (LFK)	0,00	5.000,00	7.000,00	0,00	0,00	0,00	0,00	12.000,00
	<b>Haushaltsrücklagen/Zahlungsmittelreserven</b>	<b>0,00</b>	<b>0,00</b>	<b>0,00</b>	<b>0,00</b>	<b>0,00</b>	<b>0,00</b>	<b>0,00</b>	<b>0,00</b>
	<b>Sonstige Kapitaltransfers und Subventionen</b>	<b>0,00</b>	<b>0,00</b>	<b>0,00</b>	<b>0,00</b>	<b>0,00</b>	<b>0,00</b>	<b>0,00</b>	<b>0,00</b>
	<b>Darlehen/Innere Darlehen</b>	<b>0,00</b>	<b>0,00</b>	<b>0,00</b>	<b>0,00</b>	<b>0,00</b>	<b>0,00</b>	<b>0,00</b>	<b>0,00</b>
	<b>Finanzierungsleasing</b>	<b>0,00</b>	<b>0,00</b>	<b>0,00</b>	<b>0,00</b>	<b>0,00</b>	<b>0,00</b>	<b>0,00</b>	<b>0,00</b>
	<b>Veräußerung langfristiges Vermögen und sonstiges</b>	<b>0,00</b>	<b>0,00</b>	<b>0,00</b>	<b>0,00</b>	<b>0,00</b>	<b>0,00</b>	<b>0,00</b>	<b>0,00</b>
	<b>Korrektur Einzahlungen VA 2023</b>	<b>0,00</b>	<b>-82.000,00</b>	<b>0,00</b>	<b>0,00</b>	<b>0,00</b>	<b>0,00</b>	<b>0,00</b>	<b>-82.000,00</b>
<b>Finanzierungsergebnis 1164000</b>		<b>0,00</b>	<b>0,00</b>	<b>0,00</b>	<b>0,00</b>	<b>0,00</b>	<b>0,00</b>	<b>0,00</b>	<b>0,00</b>
	<i>inklusive Vorjahre (gerundet)</i>		<b>0,00</b>	<b>0,00</b>	<b>0,00</b>	<b>0,00</b>	<b>0,00</b>	<b>0,00</b>	

Vorhaben	Vorhabensbezeichnung	RA Vorjahre	VA 2023	VA 2024	Plan 2025	Plan 2026	Plan 2027	Plan 2028	Plan Gesamt (gerundet)
Konto	Bezeichnung								
<b>1163700</b>	<b>FF Wolfern - KLF L (2021 bis 2099)</b>								
	<b>Auszahlungen - Investitionen - Mittelverwendung</b>	<b>0,00</b>	<b>0,00</b>	<b>0,00</b>	<b>225.000,00</b>	<b>0,00</b>	<b>0,00</b>	<b>0,00</b>	<b>225.000,00</b>
	<b>Anschaffungs- oder Herstellungskosten</b>	<b>0,00</b>	<b>0,00</b>	<b>0,00</b>	<b>225.000,00</b>	<b>0,00</b>	<b>0,00</b>	<b>0,00</b>	<b>225.000,00</b>
	5/163700-040000 Fahrzeuge	0,00	0,00	0,00	225.000,00	0,00	0,00	0,00	225.000,00
	<b>Einzahlungen - Finanzierung - Mittelaufbringung</b>	<b>0,00</b>	<b>0,00</b>	<b>0,00</b>	<b>225.000,00</b>	<b>0,00</b>	<b>0,00</b>	<b>0,00</b>	<b>225.000,00</b>
	<b>Mittel aus Geldfluss aus der operativen Gebarung</b>	<b>0,00</b>	<b>0,00</b>	<b>0,00</b>	<b>29.000,00</b>	<b>0,00</b>	<b>0,00</b>	<b>0,00</b>	<b>29.000,00</b>
	6/163700+829900 Sonstige Erträge	0,00	0,00	0,00	29.000,00	0,00	0,00	0,00	29.000,00
	<b>Bedarfszuweisungen/KTZ</b>	<b>0,00</b>	<b>0,00</b>	<b>0,00</b>	<b>99.000,00</b>	<b>0,00</b>	<b>0,00</b>	<b>0,00</b>	<b>99.000,00</b>
	6/163700+301000 Kapitaltransfers von Ländern (LFK)	0,00	0,00	0,00	54.000,00	0,00	0,00	0,00	54.000,00
	6/163700+301100 Kapitaltransfers von Ländern (BZ)	0,00	0,00	0,00	45.000,00	0,00	0,00	0,00	45.000,00
	<b>Haushaltsrücklagen/Zahlungsmittelreserven</b>	<b>0,00</b>	<b>0,00</b>	<b>0,00</b>	<b>65.200,00</b>	<b>0,00</b>	<b>0,00</b>	<b>0,00</b>	<b>65.200,00</b>
	6/163700+895000 Entnahmen von allgemeinen Haushaltsrücklagen	0,00	0,00	0,00	65.200,00	0,00	0,00	0,00	65.200,00
	<b>Sonstige Kapitaltransfers und Subventionen</b>	<b>0,00</b>	<b>0,00</b>	<b>0,00</b>	<b>31.800,00</b>	<b>0,00</b>	<b>0,00</b>	<b>0,00</b>	<b>31.800,00</b>
	6/163700+300000 Kapitaltransfers Bund (Katastrophenfond)	0,00	0,00	0,00	11.500,00	0,00	0,00	0,00	11.500,00
	6/163700+307000 Kapitaltransfers von privaten Organisationen (FF)	0,00	0,00	0,00	20.300,00	0,00	0,00	0,00	20.300,00
	<b>Darlehen/Innere Darlehen</b>	<b>0,00</b>	<b>0,00</b>	<b>0,00</b>	<b>0,00</b>	<b>0,00</b>	<b>0,00</b>	<b>0,00</b>	<b>0,00</b>
	<b>Finanzierungsleasing</b>	<b>0,00</b>	<b>0,00</b>	<b>0,00</b>	<b>0,00</b>	<b>0,00</b>	<b>0,00</b>	<b>0,00</b>	<b>0,00</b>
	<b>Veräußerung langfristiges Vermögen und sonstiges</b>	<b>0,00</b>	<b>0,00</b>	<b>0,00</b>	<b>0,00</b>	<b>0,00</b>	<b>0,00</b>	<b>0,00</b>	<b>0,00</b>
<b>Finanzierungsergebnis 1163700</b>		<b>0,00</b>	<b>0,00</b>	<b>0,00</b>	<b>0,00</b>	<b>0,00</b>	<b>0,00</b>	<b>0,00</b>	<b>0,00</b>
	<i>inklusive Vorjahre (gerundet)</i>		<b>0,00</b>	<b>0,00</b>	<b>0,00</b>	<b>0,00</b>	<b>0,00</b>	<b>0,00</b>	



Vorhaben	Vorhabensbezeichnung	RA Vorjahre	VA 2023	VA 2024	Plan 2025	Plan 2026	Plan 2027	Plan 2028	Plan Gesamt (gerundet)
Konto	Bezeichnung								
<b>1262010</b>	<b>Stocksporthalle (2022 bis 2099)</b>								
	<b>Auszahlungen - Investitionen - Mittelverwendung</b>	<b>0,00</b>	<b>0,00</b>	<b>0,00</b>	<b>280.000,00</b>	<b>0,00</b>	<b>0,00</b>	<b>0,00</b>	<b>280.000,00</b>
	<b>Anschaffungs- oder Herstellungskosten</b>	<b>0,00</b>	<b>0,00</b>	<b>0,00</b>	<b>280.000,00</b>	<b>0,00</b>	<b>0,00</b>	<b>0,00</b>	<b>280.000,00</b>
	5/262010-060000 Im Bau befindliche Grundstückseinrichtungen	0,00	0,00	0,00	280.000,00	0,00	0,00	0,00	280.000,00
	<b>Einzahlungen - Finanzierung - Mittelaufbringung</b>	<b>0,00</b>	<b>0,00</b>	<b>0,00</b>	<b>280.000,00</b>	<b>0,00</b>	<b>0,00</b>	<b>0,00</b>	<b>280.000,00</b>
	<b>Mittel aus Geldfluss aus der operativen Gebarung</b>	<b>0,00</b>	<b>0,00</b>	<b>0,00</b>	<b>0,00</b>	<b>0,00</b>	<b>0,00</b>	<b>0,00</b>	<b>0,00</b>
	<b>Bedarfszuweisungen/KTZ</b>	<b>0,00</b>	<b>0,00</b>	<b>0,00</b>	<b>124.000,00</b>	<b>0,00</b>	<b>0,00</b>	<b>0,00</b>	<b>124.000,00</b>
	6/262010+301000 Kapitaltransfers von Ländern (LZ)	0,00	0,00	0,00	70.000,00	0,00	0,00	0,00	70.000,00
	6/262010+301100 Kapitaltransfers von Ländern (BZ)	0,00	0,00	0,00	54.000,00	0,00	0,00	0,00	54.000,00
	<b>Haushaltsrücklagen/Zahlungsmittelreserven</b>	<b>0,00</b>	<b>0,00</b>	<b>0,00</b>	<b>114.000,00</b>	<b>0,00</b>	<b>0,00</b>	<b>0,00</b>	<b>114.000,00</b>
	6/262010+895000 Entnahmen von zweckgebundenen Haushaltsrücklagen	0,00	0,00	0,00	114.000,00	0,00	0,00	0,00	114.000,00
	<b>Sonstige Kapitaltransfers und Subventionen</b>	<b>0,00</b>	<b>0,00</b>	<b>0,00</b>	<b>42.000,00</b>	<b>0,00</b>	<b>0,00</b>	<b>0,00</b>	<b>42.000,00</b>
	6/262010+307000 Kapitaltransfers von privaten Organisationen (Verein)	0,00	0,00	0,00	42.000,00	0,00	0,00	0,00	42.000,00
	<b>Darlehen/Innere Darlehen</b>	<b>0,00</b>	<b>0,00</b>	<b>0,00</b>	<b>0,00</b>	<b>0,00</b>	<b>0,00</b>	<b>0,00</b>	<b>0,00</b>
	<b>Finanzierungsleasing</b>	<b>0,00</b>	<b>0,00</b>	<b>0,00</b>	<b>0,00</b>	<b>0,00</b>	<b>0,00</b>	<b>0,00</b>	<b>0,00</b>
	<b>Veräußerung langfristiges Vermögen und sonstiges</b>	<b>0,00</b>	<b>0,00</b>	<b>0,00</b>	<b>0,00</b>	<b>0,00</b>	<b>0,00</b>	<b>0,00</b>	<b>0,00</b>
<b>Finanzierungsergebnis 1262010</b>		<b>0,00</b>	<b>0,00</b>	<b>0,00</b>	<b>0,00</b>	<b>0,00</b>	<b>0,00</b>	<b>0,00</b>	<b>0,00</b>
	<i>inklusive Vorjahre (gerundet)</i>		<b>0,00</b>	<b>0,00</b>	<b>0,00</b>	<b>0,00</b>	<b>0,00</b>	<b>0,00</b>	

Vorhaben	Vorhabensbezeichnung	RA Vorjahre	VA 2023	VA 2024	Plan 2025	Plan 2026	Plan 2027	Plan 2028	Plan Gesamt (gerundet)
Konto	Bezeichnung								
<b>1163500</b>	<b>FF Losensteinleiten - TLFA (2020 bis 2099)</b>								
	<b>Auszahlungen - Investitionen - Mittelverwendung</b>	<b>0,00</b>	<b>0,00</b>	<b>0,00</b>	<b>0,00</b>	<b>320.000,00</b>	<b>0,00</b>	<b>0,00</b>	<b>320.000,00</b>
	<b>Anschaffungs- oder Herstellungskosten</b>	<b>0,00</b>	<b>0,00</b>	<b>0,00</b>	<b>0,00</b>	<b>320.000,00</b>	<b>0,00</b>	<b>0,00</b>	<b>320.000,00</b>
	5/163500-040000 Fahrzeuge	0,00	0,00	0,00	0,00	320.000,00	0,00	0,00	320.000,00
	<b>Einzahlungen - Finanzierung - Mittelaufbringung</b>	<b>0,00</b>	<b>0,00</b>	<b>0,00</b>	<b>0,00</b>	<b>320.000,00</b>	<b>0,00</b>	<b>0,00</b>	<b>320.000,00</b>
	<b>Mittel aus Geldfluss aus der operativen Gebarung</b>	<b>0,00</b>	<b>0,00</b>	<b>0,00</b>	<b>0,00</b>	<b>150.400,00</b>	<b>0,00</b>	<b>0,00</b>	<b>150.400,00</b>
	6/163500+829900 Sonstige Erträge	0,00	0,00	0,00	0,00	150.400,00	0,00	0,00	150.400,00
	<b>Bedarfszuweisungen/KTZ</b>	<b>0,00</b>	<b>0,00</b>	<b>0,00</b>	<b>0,00</b>	<b>140.800,00</b>	<b>0,00</b>	<b>0,00</b>	<b>140.800,00</b>
	6/163500+301000 Kapitaltransfers von Ländern, Landesfonds und Landeskammern	0,00	0,00	0,00	0,00	76.800,00	0,00	0,00	76.800,00
	6/163500+301100 Kapitaltransfers von Ländern, Landesfonds und Landeskammern	0,00	0,00	0,00	0,00	64.000,00	0,00	0,00	64.000,00
	<b>Haushaltsrücklagen/Zahlungsmittelreserven</b>	<b>0,00</b>	<b>0,00</b>	<b>0,00</b>	<b>0,00</b>	<b>0,00</b>	<b>0,00</b>	<b>0,00</b>	<b>0,00</b>
	<b>Sonstige Kapitaltransfers und Subventionen</b>	<b>0,00</b>	<b>0,00</b>	<b>0,00</b>	<b>0,00</b>	<b>28.800,00</b>	<b>0,00</b>	<b>0,00</b>	<b>28.800,00</b>
	6/163500+307000 Kapitaltransfers von privaten Haushalten und privaten Organisationen ohne Erwerbszweck und andere	0,00	0,00	0,00	0,00	28.800,00	0,00	0,00	28.800,00
	<b>Darlehen/Innere Darlehen</b>	<b>0,00</b>	<b>0,00</b>	<b>0,00</b>	<b>0,00</b>	<b>0,00</b>	<b>0,00</b>	<b>0,00</b>	<b>0,00</b>
	<b>Finanzierungsleasing</b>	<b>0,00</b>	<b>0,00</b>	<b>0,00</b>	<b>0,00</b>	<b>0,00</b>	<b>0,00</b>	<b>0,00</b>	<b>0,00</b>
	<b>Veräußerung langfristiges Vermögen und sonstiges</b>	<b>0,00</b>	<b>0,00</b>	<b>0,00</b>	<b>0,00</b>	<b>0,00</b>	<b>0,00</b>	<b>0,00</b>	<b>0,00</b>
<b>Finanzierungsergebnis 1163500</b>		<b>0,00</b>	<b>0,00</b>	<b>0,00</b>	<b>0,00</b>	<b>0,00</b>	<b>0,00</b>	<b>0,00</b>	<b>0,00</b>
	<i>inklusive Vorjahre (gerundet)</i>		<b>0,00</b>	<b>0,00</b>	<b>0,00</b>	<b>0,00</b>	<b>0,00</b>	<b>0,00</b>	

Vorhaben	Vorhabensbezeichnung	RA Vorjahre	VA 2023	VA 2024	Plan 2025	Plan 2026	Plan 2027	Plan 2028	Plan Gesamt (gerundet)
Konto	Bezeichnung								
<b>1850800</b>	<b>WVA BA 10 Losensteinleiten Erweit. (2021 bis 2099)</b>								
	<b>Auszahlungen - Investitionen - Mittelverwendung</b>	<b>0,00</b>	<b>0,00</b>	<b>500.000,00</b>	<b>1.500.000,00</b>	<b>500.000,00</b>	<b>0,00</b>	<b>0,00</b>	<b>2.500.000,00</b>
	<b>Anschaffungs- oder Herstellungskosten</b>	<b>0,00</b>	<b>100.000,00</b>	<b>500.000,00</b>	<b>1.500.000,00</b>	<b>500.000,00</b>	<b>0,00</b>	<b>0,00</b>	<b>2.600.000,00</b>
	5/850800-060000 Im Bau befindliche Grundstückseinrichtungen	0,00	100.000,00	500.000,00	1.500.000,00	500.000,00	0,00	0,00	2.600.000,00
	<b>Korrektur Auszahlungen VA 2023</b>	<b>0,00</b>	<b>-100.000,00</b>	<b>0,00</b>	<b>0,00</b>	<b>0,00</b>	<b>0,00</b>	<b>0,00</b>	<b>-100.000,00</b>
	<b>Einzahlungen - Finanzierung - Mittelaufbringung</b>	<b>0,00</b>	<b>0,00</b>	<b>500.000,00</b>	<b>1.500.000,00</b>	<b>500.000,00</b>	<b>0,00</b>	<b>0,00</b>	<b>2.500.000,00</b>
	<b>Mittel aus Geldfluss aus der operativen Gebarung</b>	<b>0,00</b>	<b>0,00</b>	<b>40.000,00</b>	<b>0,00</b>	<b>0,00</b>	<b>0,00</b>	<b>0,00</b>	<b>40.000,00</b>
	6/850800+829990 Sonstige Erträge (Betriebsmittel/Ü)	0,00	0,00	40.000,00	0,00	0,00	0,00	0,00	40.000,00
	<b>Bedarfszuweisungen/KTZ</b>	<b>0,00</b>	<b>0,00</b>	<b>0,00</b>	<b>0,00</b>	<b>0,00</b>	<b>0,00</b>	<b>0,00</b>	<b>0,00</b>
	<b>Haushaltsrücklagen/Zahlungsmittelreserven</b>	<b>0,00</b>	<b>0,00</b>	<b>0,00</b>	<b>0,00</b>	<b>0,00</b>	<b>0,00</b>	<b>0,00</b>	<b>0,00</b>
	<b>Sonstige Kapitaltransfers und Subventionen</b>	<b>0,00</b>	<b>0,00</b>	<b>0,00</b>	<b>0,00</b>	<b>0,00</b>	<b>0,00</b>	<b>0,00</b>	<b>0,00</b>
	<b>Darlehen/Innere Darlehen</b>	<b>0,00</b>	<b>100.000,00</b>	<b>460.000,00</b>	<b>1.500.000,00</b>	<b>500.000,00</b>	<b>0,00</b>	<b>0,00</b>	<b>2.560.000,00</b>
	101651/71011 WVA BA 10 Losensteinleiten Erweiterung	0,00	100.000,00	460.000,00	1.500.000,00	500.000,00	0,00	0,00	2.560.000,00
	<b>Finanzierungsleasing</b>	<b>0,00</b>	<b>0,00</b>	<b>0,00</b>	<b>0,00</b>	<b>0,00</b>	<b>0,00</b>	<b>0,00</b>	<b>0,00</b>
	<b>Veräußerung langfristiges Vermögen und sonstiges</b>	<b>0,00</b>	<b>0,00</b>	<b>0,00</b>	<b>0,00</b>	<b>0,00</b>	<b>0,00</b>	<b>0,00</b>	<b>0,00</b>
	<b>Korrektur Einzahlungen VA 2023</b>	<b>0,00</b>	<b>-100.000,00</b>	<b>0,00</b>	<b>0,00</b>	<b>0,00</b>	<b>0,00</b>	<b>0,00</b>	<b>-100.000,00</b>
<b>Finanzierungsergebnis 1850800</b>		<b>0,00</b>	<b>0,00</b>	<b>0,00</b>	<b>0,00</b>	<b>0,00</b>	<b>0,00</b>	<b>0,00</b>	<b>0,00</b>
	<i>inklusive Vorjahre (gerundet)</i>		<b>0,00</b>	<b>0,00</b>	<b>0,00</b>	<b>0,00</b>	<b>0,00</b>	<b>0,00</b>	

Vorhaben	Vorhabensbezeichnung	RA Vorjahre	VA 2023	VA 2024	Plan 2025	Plan 2026	Plan 2027	Plan 2028	Plan Gesamt (gerundet)
Konto	Bezeichnung								
<b>1612902</b>	<b>Straßenbau 2024 (2024 bis 2025)</b>								
	<b>Auszahlungen - Investitionen - Mittelverwendung</b>	<b>0,00</b>	<b>0,00</b>	<b>1.000.000,00</b>	<b>0,00</b>	<b>0,00</b>	<b>0,00</b>	<b>0,00</b>	<b>1.000.000,00</b>
	<b>Anschaffungs- oder Herstellungskosten</b>	<b>0,00</b>	<b>0,00</b>	<b>1.000.000,00</b>	<b>0,00</b>	<b>0,00</b>	<b>0,00</b>	<b>0,00</b>	<b>1.000.000,00</b>
	5/612902-002000 Straßenbauten	0,00		375.000,00	0,00				375.000,00
	5/612902-004000 Wasserbauten	0,00		195.000,00	0,00				195.000,00
	5/612902-004100 Abwasserbauten	0,00		430.000,00	0,00				430.000,00
	<b>Einzahlungen - Finanzierung - Mittelaufbringung</b>	<b>0,00</b>	<b>0,00</b>	<b>1.000.000,00</b>	<b>0,00</b>	<b>0,00</b>	<b>0,00</b>	<b>0,00</b>	<b>1.000.000,00</b>
	<b>Mittel aus Geldfluss aus der operativen Gebarung</b>	<b>0,00</b>	<b>0,00</b>	<b>290.000,00</b>	<b>0,00</b>	<b>0,00</b>	<b>0,00</b>	<b>0,00</b>	<b>290.000,00</b>
	6/612902+829000 Sonstige Erträge (Hausanschlüsse)	0,00		50.000,00	0,00				50.000,00
	6/612902+829900 Sonstige Erträge	0,00		240.000,00	0,00				240.000,00
	<b>Bedarfszuweisungen/KTZ</b>	<b>0,00</b>	<b>0,00</b>	<b>112.500,00</b>	<b>0,00</b>	<b>0,00</b>	<b>0,00</b>	<b>0,00</b>	<b>112.500,00</b>
	6/612902+301000 Kapitaltransfers von Ländern (LZ)	0,00		80.000,00	0,00				80.000,00
	6/612902+301101 Kapitaltransfers von Ländern (KIG Sonder-BZ)	0,00		32.500,00	0,00				32.500,00
	<b>Haushaltsrücklagen/Zahlungsmittelreserven</b>	<b>0,00</b>	<b>0,00</b>	<b>276.000,00</b>	<b>0,00</b>	<b>0,00</b>	<b>0,00</b>	<b>0,00</b>	<b>276.000,00</b>
	6/612902+895000 Entnahmen von allgemeinen Haushaltsrücklagen	0,00		276.000,00	0,00				276.000,00
	<b>Sonstige Kapitaltransfers und Subventionen</b>	<b>0,00</b>	<b>0,00</b>	<b>321.500,00</b>	<b>0,00</b>	<b>0,00</b>	<b>0,00</b>	<b>0,00</b>	<b>321.500,00</b>
	6/612902+300000 Kapitaltransfers von Bund (KIG 2023)	0,00		165.000,00	0,00				165.000,00
	6/612902+300001 Kapitaltransfers von Bund (KPC)	0,00		101.500,00	0,00				101.500,00
	6/612902+307100 Kapitaltransfers von privaten Haushalten (I-Beiträge)	0,00		55.000,00	0,00				55.000,00
	<b>Darlehen/Innere Darlehen</b>	<b>0,00</b>	<b>0,00</b>	<b>0,00</b>	<b>0,00</b>	<b>0,00</b>	<b>0,00</b>	<b>0,00</b>	<b>0,00</b>
	<b>Finanzierungsleasing</b>	<b>0,00</b>	<b>0,00</b>	<b>0,00</b>	<b>0,00</b>	<b>0,00</b>	<b>0,00</b>	<b>0,00</b>	<b>0,00</b>
	<b>Veräußerung langfristiges Vermögen und sonstiges</b>	<b>0,00</b>	<b>0,00</b>	<b>0,00</b>	<b>0,00</b>	<b>0,00</b>	<b>0,00</b>	<b>0,00</b>	<b>0,00</b>
<b>Finanzierungsergebnis 1612902</b>		<b>0,00</b>	<b>0,00</b>	<b>0,00</b>	<b>0,00</b>	<b>0,00</b>	<b>0,00</b>	<b>0,00</b>	<b>0,00</b>
	<i>inklusive Vorjahre (gerundet)</i>		<b>0,00</b>	<b>0,00</b>	<b>0,00</b>	<b>0,00</b>	<b>0,00</b>	<b>0,00</b>	

Vorhaben	Vorhabensbezeichnung	RA Vorjahre	VA 2023	VA 2024	Plan 2025	Plan 2026	Plan 2027	Plan 2028	Plan Gesamt (gerundet)
Konto	Bezeichnung								
<b>1616100</b>	<b>Radweg (Oberwolforn-Waldrand) (2021 bis 2099)</b>								
	<b>Auszahlungen - Investitionen - Mittelverwendung</b>	<b>2.280,00</b>	<b>0,00</b>	<b>660.000,00</b>	<b>240.000,00</b>	<b>0,00</b>	<b>0,00</b>	<b>0,00</b>	<b>902.300,00</b>
	<b>Anschaffungs- oder Herstellungskosten</b>	<b>2.280,00</b>	<b>230.000,00</b>	<b>660.000,00</b>	<b>240.000,00</b>	<b>0,00</b>	<b>0,00</b>	<b>0,00</b>	<b>1.132.300,00</b>
5/616100-060000	Radweg Oberwolforn-Waldrand	2.280,00	230.000,00	660.000,00	240.000,00	0,00	0,00	0,00	1.132.300,00
	<b>Korrektur Auszahlungen VA 2023</b>	<b>0,00</b>	<b>-230.000,00</b>	<b>0,00</b>	<b>0,00</b>	<b>0,00</b>	<b>0,00</b>	<b>0,00</b>	<b>-230.000,00</b>
	<b>Einzahlungen - Finanzierung - Mittelaufbringung</b>	<b>0,00</b>	<b>0,00</b>	<b>662.300,00</b>	<b>240.000,00</b>	<b>0,00</b>	<b>0,00</b>	<b>0,00</b>	<b>902.300,00</b>
	<b>Mittel aus Geldfluss aus der operativen Gebarung</b>	<b>0,00</b>	<b>0,00</b>	<b>0,00</b>	<b>0,00</b>	<b>0,00</b>	<b>0,00</b>	<b>0,00</b>	<b>0,00</b>
	<b>Bedarfszuweisungen/KTZ</b>	<b>0,00</b>	<b>67.000,00</b>	<b>300.000,00</b>	<b>150.000,00</b>	<b>0,00</b>	<b>0,00</b>	<b>0,00</b>	<b>517.000,00</b>
6/616100+301000	Kapitaltransfers von Ländern (LZ)	0,00	67.000,00	300.000,00	150.000,00	0,00	0,00	0,00	517.000,00
	<b>Haushaltsrücklagen/Zahlungsmittelreserven</b>	<b>0,00</b>	<b>67.000,00</b>	<b>362.300,00</b>	<b>0,00</b>	<b>0,00</b>	<b>0,00</b>	<b>0,00</b>	<b>429.300,00</b>
6/616100+894000	Entnahmen von zweckgebundenen Haushaltsrücklagen	0,00	67.000,00	232.700,00	0,00	0,00	0,00	0,00	299.700,00
6/616100+895000	Entnahmen von allgemeinen Haushaltsrücklagen	0,00	0,00	129.600,00	0,00	0,00	0,00	0,00	129.600,00
	<b>Sonstige Kapitaltransfers und Subventionen</b>	<b>0,00</b>	<b>96.000,00</b>	<b>0,00</b>	<b>90.000,00</b>	<b>0,00</b>	<b>0,00</b>	<b>0,00</b>	<b>186.000,00</b>
6/616100+300000	Kapitaltransfers von Bund (EU, KPC)	0,00	96.000,00	0,00	90.000,00	0,00	0,00	0,00	186.000,00
	<b>Darlehen/Innere Darlehen</b>	<b>0,00</b>	<b>0,00</b>	<b>0,00</b>	<b>0,00</b>	<b>0,00</b>	<b>0,00</b>	<b>0,00</b>	<b>0,00</b>
	<b>Finanzierungsleasing</b>	<b>0,00</b>	<b>0,00</b>	<b>0,00</b>	<b>0,00</b>	<b>0,00</b>	<b>0,00</b>	<b>0,00</b>	<b>0,00</b>
	<b>Veräußerung langfristiges Vermögen und sonstiges</b>	<b>0,00</b>	<b>0,00</b>	<b>0,00</b>	<b>0,00</b>	<b>0,00</b>	<b>0,00</b>	<b>0,00</b>	<b>0,00</b>
	<b>Korrektur Einzahlungen VA 2023</b>	<b>0,00</b>	<b>-230.000,00</b>	<b>0,00</b>	<b>0,00</b>	<b>0,00</b>	<b>0,00</b>	<b>0,00</b>	<b>-230.000,00</b>
<b>Finanzierungsergebnis 1616100</b>		<b>-2.280,00</b>	<b>0,00</b>	<b>2.300,00</b>	<b>0,00</b>	<b>0,00</b>	<b>0,00</b>	<b>0,00</b>	<b>0,00</b>
	<i>inklusive Vorjahre (gerundet)</i>		<b>-2.300,00</b>	<b>0,00</b>	<b>0,00</b>	<b>0,00</b>	<b>0,00</b>	<b>0,00</b>	

Vorhaben	Vorhabensbezeichnung	RA Vorjahre	VA 2023	VA 2024	Plan 2025	Plan 2026	Plan 2027	Plan 2028	Plan Gesamt (gerundet)
Konto	Bezeichnung								
<b>1851005</b>	<b>Kanal BA 19 Kläranl.Losensteini.Erw (2023 bis 2026)</b>								
	<b>Auszahlungen - Investitionen - Mittelverwendung</b>	<b>0,00</b>	<b>0,00</b>	<b>95.000,00</b>	<b>0,00</b>	<b>0,00</b>	<b>0,00</b>	<b>0,00</b>	<b>95.000,00</b>
	<b>Anschaffungs- oder Herstellungskosten</b>	<b>0,00</b>	<b>85.000,00</b>	<b>95.000,00</b>	<b>0,00</b>	<b>0,00</b>	<b>0,00</b>	<b>0,00</b>	<b>180.000,00</b>
	5/851005-060000 Im Bau befindliche Grundstückseinrichtungen	0,00	85.000,00	95.000,00	0,00	0,00			180.000,00
	<b>Korrektur Auszahlungen VA 2023</b>	<b>0,00</b>	<b>-85.000,00</b>	<b>0,00</b>	<b>0,00</b>	<b>0,00</b>	<b>0,00</b>	<b>0,00</b>	<b>-85.000,00</b>
	<b>Einzahlungen - Finanzierung - Mittelaufbringung</b>	<b>0,00</b>	<b>0,00</b>	<b>95.000,00</b>	<b>0,00</b>	<b>0,00</b>	<b>0,00</b>	<b>0,00</b>	<b>95.000,00</b>
	<b>Mittel aus Geldfluss aus der operativen Gebarung</b>	<b>0,00</b>	<b>77.000,00</b>	<b>0,00</b>	<b>0,00</b>	<b>0,00</b>	<b>0,00</b>	<b>0,00</b>	<b>77.000,00</b>
	6/851005+829990 Sonstige Erträge	0,00	77.000,00	0,00	0,00	0,00			77.000,00
	<b>Bedarfszuweisungen/KTZ</b>	<b>0,00</b>	<b>0,00</b>	<b>0,00</b>	<b>0,00</b>	<b>0,00</b>	<b>0,00</b>	<b>0,00</b>	<b>0,00</b>
	<b>Haushaltsrücklagen/Zahlungsmittelreserven</b>	<b>0,00</b>	<b>0,00</b>	<b>0,00</b>	<b>0,00</b>	<b>0,00</b>	<b>0,00</b>	<b>0,00</b>	<b>0,00</b>
	<b>Sonstige Kapitaltransfers und Subventionen</b>	<b>0,00</b>	<b>8.000,00</b>	<b>95.000,00</b>	<b>0,00</b>	<b>0,00</b>	<b>0,00</b>	<b>0,00</b>	<b>103.000,00</b>
	6/851005+300000 Kapitaltransfers von Bund (KPC)	0,00	8.000,00	11.400,00	0,00	0,00			19.400,00
	6/851005+307100 Kapitaltransfers von privaten Haushalten (I-Beiträge)	0,00	0,00	83.600,00	0,00	0,00			83.600,00
	<b>Darlehen/Innere Darlehen</b>	<b>0,00</b>	<b>0,00</b>	<b>0,00</b>	<b>0,00</b>	<b>0,00</b>	<b>0,00</b>	<b>0,00</b>	<b>0,00</b>
	<b>Finanzierungsleasing</b>	<b>0,00</b>	<b>0,00</b>	<b>0,00</b>	<b>0,00</b>	<b>0,00</b>	<b>0,00</b>	<b>0,00</b>	<b>0,00</b>
	<b>Veräußerung langfristiges Vermögen und sonstiges</b>	<b>0,00</b>	<b>0,00</b>	<b>0,00</b>	<b>0,00</b>	<b>0,00</b>	<b>0,00</b>	<b>0,00</b>	<b>0,00</b>
	<b>Korrektur Einzahlungen VA 2023</b>	<b>0,00</b>	<b>-85.000,00</b>	<b>0,00</b>	<b>0,00</b>	<b>0,00</b>	<b>0,00</b>	<b>0,00</b>	<b>-85.000,00</b>
<b>Finanzierungsergebnis 1851005</b>		<b>0,00</b>	<b>0,00</b>	<b>0,00</b>	<b>0,00</b>	<b>0,00</b>	<b>0,00</b>	<b>0,00</b>	<b>0,00</b>
	<i>inklusive Vorjahre (gerundet)</i>		<b>0,00</b>	<b>0,00</b>	<b>0,00</b>	<b>0,00</b>	<b>0,00</b>	<b>0,00</b>	

Vorhaben	Vorhabensbezeichnung	RA Vorjahre	VA 2023	VA 2024	Plan 2025	Plan 2026	Plan 2027	Plan 2028	Plan Gesamt (gerundet)
Konto	Bezeichnung								
<b>1639010</b>	<b>Hochwasserschutz Niederlindach (2023 bis 2025)</b>								
	<b>Auszahlungen - Investitionen - Mittelverwendung</b>	<b>0,00</b>	<b>0,00</b>	<b>0,00</b>	<b>105.000,00</b>	<b>0,00</b>	<b>0,00</b>	<b>0,00</b>	<b>105.000,00</b>
	<b>Anschaffungs- oder Herstellungskosten</b>	<b>0,00</b>	<b>0,00</b>	<b>0,00</b>	<b>105.000,00</b>	<b>0,00</b>	<b>0,00</b>	<b>0,00</b>	<b>105.000,00</b>
5/639010-060000	Im Bau befindliche Grundstückseinrichtungen	0,00	0,00	0,00	105.000,00				105.000,00
	<b>Einzahlungen - Finanzierung - Mittelaufbringung</b>	<b>0,00</b>	<b>0,00</b>	<b>0,00</b>	<b>105.000,00</b>	<b>0,00</b>	<b>0,00</b>	<b>0,00</b>	<b>105.000,00</b>
	<b>Mittel aus Geldfluss aus der operativen Gebarung</b>	<b>0,00</b>	<b>0,00</b>	<b>0,00</b>	<b>0,00</b>	<b>0,00</b>	<b>0,00</b>	<b>0,00</b>	<b>0,00</b>
	<b>Bedarfszuweisungen/KTZ</b>	<b>0,00</b>	<b>0,00</b>	<b>0,00</b>	<b>35.000,00</b>	<b>0,00</b>	<b>0,00</b>	<b>0,00</b>	<b>35.000,00</b>
6/639010+301000	Kapitaltransfers von Ländern, Landesfonds und Landeskammern	0,00	0,00	0,00	35.000,00				35.000,00
	<b>Haushaltsrücklagen/Zahlungsmittelreserven</b>	<b>0,00</b>	<b>0,00</b>	<b>0,00</b>	<b>35.000,00</b>	<b>0,00</b>	<b>0,00</b>	<b>0,00</b>	<b>35.000,00</b>
6/639010+895000	Entnahmen von allgemeinen Haushaltsrücklagen	0,00	0,00	0,00	35.000,00				35.000,00
	<b>Sonstige Kapitaltransfers und Subventionen</b>	<b>0,00</b>	<b>0,00</b>	<b>0,00</b>	<b>35.000,00</b>	<b>0,00</b>	<b>0,00</b>	<b>0,00</b>	<b>35.000,00</b>
6/639010+300000	Kapitaltransfers von Bund, Bundesfonds und Bundeskammern	0,00	0,00	0,00	35.000,00				35.000,00
	<b>Darlehen/Innere Darlehen</b>	<b>0,00</b>	<b>0,00</b>	<b>0,00</b>	<b>0,00</b>	<b>0,00</b>	<b>0,00</b>	<b>0,00</b>	<b>0,00</b>
	<b>Finanzierungsleasing</b>	<b>0,00</b>	<b>0,00</b>	<b>0,00</b>	<b>0,00</b>	<b>0,00</b>	<b>0,00</b>	<b>0,00</b>	<b>0,00</b>
	<b>Veräußerung langfristiges Vermögen und sonstiges</b>	<b>0,00</b>	<b>0,00</b>	<b>0,00</b>	<b>0,00</b>	<b>0,00</b>	<b>0,00</b>	<b>0,00</b>	<b>0,00</b>
<b>Finanzierungsergebnis 1639010</b>		<b>0,00</b>	<b>0,00</b>	<b>0,00</b>	<b>0,00</b>	<b>0,00</b>	<b>0,00</b>	<b>0,00</b>	<b>0,00</b>
	<i>inklusive Vorjahre (gerundet)</i>		<b>0,00</b>	<b>0,00</b>	<b>0,00</b>	<b>0,00</b>	<b>0,00</b>	<b>0,00</b>	

Vorhaben	Vorhabensbezeichnung	RA Vorjahre	VA 2023	VA 2024	Plan 2025	Plan 2026	Plan 2027	Plan 2028	Plan Gesamt (gerundet)
Konto	Bezeichnung								
<b>1639000</b>	<b>Hochwasserschutz Wickendorf (2023 bis 2025)</b>								
	<b>Auszahlungen - Investitionen - Mittelverwendung</b>	<b>0,00</b>	<b>0,00</b>	<b>0,00</b>	<b>105.000,00</b>	<b>0,00</b>	<b>0,00</b>	<b>0,00</b>	<b>105.000,00</b>
	<b>Anschaffungs- oder Herstellungskosten</b>	<b>0,00</b>	<b>0,00</b>	<b>0,00</b>	<b>105.000,00</b>	<b>0,00</b>	<b>0,00</b>	<b>0,00</b>	<b>105.000,00</b>
5/639000-060000	Im Bau befindliche Grundstückseinrichtungen	0,00	0,00	0,00	105.000,00				105.000,00
	<b>Einzahlungen - Finanzierung - Mittelaufbringung</b>	<b>0,00</b>	<b>0,00</b>	<b>0,00</b>	<b>105.000,00</b>	<b>0,00</b>	<b>0,00</b>	<b>0,00</b>	<b>105.000,00</b>
	<b>Mittel aus Geldfluss aus der operativen Gebarung</b>	<b>0,00</b>	<b>0,00</b>	<b>0,00</b>	<b>0,00</b>	<b>0,00</b>	<b>0,00</b>	<b>0,00</b>	<b>0,00</b>
	<b>Bedarfszuweisungen/KTZ</b>	<b>0,00</b>	<b>0,00</b>	<b>0,00</b>	<b>35.000,00</b>	<b>0,00</b>	<b>0,00</b>	<b>0,00</b>	<b>35.000,00</b>
6/639000+301000	Kapitaltransfers von Ländern, Landesfonds und Landeskammern	0,00	0,00	0,00	35.000,00				35.000,00
	<b>Haushaltsrücklagen/Zahlungsmittelreserven</b>	<b>0,00</b>	<b>0,00</b>	<b>0,00</b>	<b>35.000,00</b>	<b>0,00</b>	<b>0,00</b>	<b>0,00</b>	<b>35.000,00</b>
6/639000+895000	Entnahmen von allgemeinen Haushaltsrücklagen	0,00	0,00	0,00	35.000,00				35.000,00
	<b>Sonstige Kapitaltransfers und Subventionen</b>	<b>0,00</b>	<b>0,00</b>	<b>0,00</b>	<b>35.000,00</b>	<b>0,00</b>	<b>0,00</b>	<b>0,00</b>	<b>35.000,00</b>
6/639000+300000	Kapitaltransfers von Bund, Bundesfonds und Bundeskammern	0,00	0,00	0,00	35.000,00				35.000,00
	<b>Darlehen/Innere Darlehen</b>	<b>0,00</b>	<b>0,00</b>	<b>0,00</b>	<b>0,00</b>	<b>0,00</b>	<b>0,00</b>	<b>0,00</b>	<b>0,00</b>
	<b>Finanzierungsleasing</b>	<b>0,00</b>	<b>0,00</b>	<b>0,00</b>	<b>0,00</b>	<b>0,00</b>	<b>0,00</b>	<b>0,00</b>	<b>0,00</b>
	<b>Veräußerung langfristiges Vermögen und sonstiges</b>	<b>0,00</b>	<b>0,00</b>	<b>0,00</b>	<b>0,00</b>	<b>0,00</b>	<b>0,00</b>	<b>0,00</b>	<b>0,00</b>
<b>Finanzierungsergebnis 1639000</b>		<b>0,00</b>	<b>0,00</b>	<b>0,00</b>	<b>0,00</b>	<b>0,00</b>	<b>0,00</b>	<b>0,00</b>	<b>0,00</b>
	<i>inklusive Vorjahre (gerundet)</i>		<b>0,00</b>	<b>0,00</b>	<b>0,00</b>	<b>0,00</b>	<b>0,00</b>	<b>0,00</b>	



Vorhaben	Vorhabensbezeichnung	RA Vorjahre	VA 2023	VA 2024	Plan 2025	Plan 2026	Plan 2027	Plan 2028	Plan Gesamt (gerundet)
Konto	Bezeichnung								
<b>1240801</b>	<b>Krabbelgruppe 2. Gruppe (Prov.) (2023 bis 2024)</b>								
	<b>Auszahlungen - Investitionen - Mittelverwendung</b>	<b>0,00</b>	<b>63.400,00</b>	<b>11.000,00</b>	<b>0,00</b>	<b>0,00</b>	<b>0,00</b>	<b>0,00</b>	<b>74.400,00</b>
	<b>Anschaffungs- oder Herstellungskosten</b>	<b>0,00</b>	<b>74.400,00</b>	<b>11.000,00</b>	<b>0,00</b>	<b>0,00</b>	<b>0,00</b>	<b>0,00</b>	<b>85.400,00</b>
5/240801-060000	Im Bau befindliche Grundstückseinrichtungen	0,00	74.400,00	11.000,00					85.400,00
	<b>Korrektur Auszahlungen VA 2023</b>	<b>0,00</b>	<b>-11.000,00</b>	<b>0,00</b>	<b>0,00</b>	<b>0,00</b>	<b>0,00</b>	<b>0,00</b>	<b>-11.000,00</b>
	<b>Einzahlungen - Finanzierung - Mittelaufbringung</b>	<b>0,00</b>	<b>0,00</b>	<b>74.400,00</b>	<b>0,00</b>	<b>0,00</b>	<b>0,00</b>	<b>0,00</b>	<b>74.400,00</b>
	<b>Mittel aus Geldfluss aus der operativen Gebarung</b>	<b>0,00</b>	<b>0,00</b>	<b>0,00</b>	<b>0,00</b>	<b>0,00</b>	<b>0,00</b>	<b>0,00</b>	<b>0,00</b>
	<b>Bedarfszuweisungen/KTZ</b>	<b>0,00</b>	<b>74.400,00</b>	<b>74.400,00</b>	<b>0,00</b>	<b>0,00</b>	<b>0,00</b>	<b>0,00</b>	<b>148.800,00</b>
6/240801+301000	Kapitaltransfers von Ländern, Landesfonds und Landeskammern	0,00	74.400,00	74.400,00					148.800,00
	<b>Haushaltsrücklagen/Zahlungsmittelreserven</b>	<b>0,00</b>	<b>0,00</b>	<b>0,00</b>	<b>0,00</b>	<b>0,00</b>	<b>0,00</b>	<b>0,00</b>	<b>0,00</b>
	<b>Sonstige Kapitaltransfers und Subventionen</b>	<b>0,00</b>	<b>0,00</b>	<b>0,00</b>	<b>0,00</b>	<b>0,00</b>	<b>0,00</b>	<b>0,00</b>	<b>0,00</b>
	<b>Darlehen/Innere Darlehen</b>	<b>0,00</b>	<b>0,00</b>	<b>0,00</b>	<b>0,00</b>	<b>0,00</b>	<b>0,00</b>	<b>0,00</b>	<b>0,00</b>
	<b>Finanzierungsleasing</b>	<b>0,00</b>	<b>0,00</b>	<b>0,00</b>	<b>0,00</b>	<b>0,00</b>	<b>0,00</b>	<b>0,00</b>	<b>0,00</b>
	<b>Veräußerung langfristiges Vermögen und sonstiges</b>	<b>0,00</b>	<b>0,00</b>	<b>0,00</b>	<b>0,00</b>	<b>0,00</b>	<b>0,00</b>	<b>0,00</b>	<b>0,00</b>
	<b>Korrektur Einzahlungen VA 2023</b>	<b>0,00</b>	<b>-74.400,00</b>	<b>0,00</b>	<b>0,00</b>	<b>0,00</b>	<b>0,00</b>	<b>0,00</b>	<b>-74.400,00</b>
<b>Finanzierungsergebnis 1240801</b>		<b>0,00</b>	<b>-63.400,00</b>	<b>63.400,00</b>	<b>0,00</b>	<b>0,00</b>	<b>0,00</b>	<b>0,00</b>	<b>0,00</b>
	<i>inklusive Vorjahre (gerundet)</i>		<b>-63.400,00</b>	<b>0,00</b>	<b>0,00</b>	<b>0,00</b>	<b>0,00</b>	<b>0,00</b>	

Vorhaben	Vorhabensbezeichnung	RA Vorjahre	VA 2023	VA 2024	Plan 2025	Plan 2026	Plan 2027	Plan 2028	Plan Gesamt (gerundet)
Konto	Bezeichnung								
<b>1870000</b>	<b>PV-Anlagen Neuerrichtung (2023 bis 2024)</b>								
	<b>Auszahlungen - Investitionen - Mittelverwendung</b>	<b>0,00</b>	<b>50.000,00</b>	<b>280.000,00</b>	<b>0,00</b>	<b>0,00</b>	<b>0,00</b>	<b>0,00</b>	<b>330.000,00</b>
	<b>Anschaffungs- oder Herstellungskosten</b>	<b>0,00</b>	<b>350.000,00</b>	<b>280.000,00</b>	<b>0,00</b>	<b>0,00</b>	<b>0,00</b>	<b>0,00</b>	<b>630.000,00</b>
	5/870000-010000 Im Bau befindliche Grundstückseinrichtungen	0,00	350.000,00	280.000,00					630.000,00
	<b>Korrektur Auszahlungen VA 2023</b>	<b>0,00</b>	<b>-300.000,00</b>	<b>0,00</b>	<b>0,00</b>	<b>0,00</b>	<b>0,00</b>	<b>0,00</b>	<b>-300.000,00</b>
	<b>Einzahlungen - Finanzierung - Mittelaufbringung</b>	<b>0,00</b>	<b>50.000,00</b>	<b>280.000,00</b>	<b>0,00</b>	<b>0,00</b>	<b>0,00</b>	<b>0,00</b>	<b>330.000,00</b>
	<b>Mittel aus Geldfluss aus der operativen Gebarung</b>	<b>0,00</b>	<b>0,00</b>	<b>140.000,00</b>	<b>0,00</b>	<b>0,00</b>	<b>0,00</b>	<b>0,00</b>	<b>140.000,00</b>
	6/870000+829900 Sonstige Erträge	0,00	0,00	140.000,00					140.000,00
	<b>Bedarfszuweisungen/KTZ</b>	<b>0,00</b>	<b>32.500,00</b>	<b>0,00</b>	<b>0,00</b>	<b>0,00</b>	<b>0,00</b>	<b>0,00</b>	<b>32.500,00</b>
	6/870000+301100 Kapitaltransfers von Ländern (KIG 2023)	0,00	32.500,00	0,00					32.500,00
	<b>Haushaltsrücklagen/Zahlungsmittelreserven</b>	<b>0,00</b>	<b>152.500,00</b>	<b>0,00</b>	<b>0,00</b>	<b>0,00</b>	<b>0,00</b>	<b>0,00</b>	<b>152.500,00</b>
	6/870000+895000 Entnahmen von allgemeinen Haushaltsrücklagen	0,00	152.500,00	0,00					152.500,00
	<b>Sonstige Kapitaltransfers und Subventionen</b>	<b>0,00</b>	<b>165.000,00</b>	<b>140.000,00</b>	<b>0,00</b>	<b>0,00</b>	<b>0,00</b>	<b>0,00</b>	<b>305.000,00</b>
	6/870000+300000 Kapitaltransfers von Bund (KPC und KIG 2023)	0,00	165.000,00	140.000,00					305.000,00
	<b>Darlehen/Innere Darlehen</b>	<b>0,00</b>	<b>0,00</b>	<b>0,00</b>	<b>0,00</b>	<b>0,00</b>	<b>0,00</b>	<b>0,00</b>	<b>0,00</b>
	<b>Finanzierungsleasing</b>	<b>0,00</b>	<b>0,00</b>	<b>0,00</b>	<b>0,00</b>	<b>0,00</b>	<b>0,00</b>	<b>0,00</b>	<b>0,00</b>
	<b>Veräußerung langfristiges Vermögen und sonstiges</b>	<b>0,00</b>	<b>0,00</b>	<b>0,00</b>	<b>0,00</b>	<b>0,00</b>	<b>0,00</b>	<b>0,00</b>	<b>0,00</b>
	<b>Korrektur Einzahlungen VA 2023</b>	<b>0,00</b>	<b>-300.000,00</b>	<b>0,00</b>	<b>0,00</b>	<b>0,00</b>	<b>0,00</b>	<b>0,00</b>	<b>-300.000,00</b>
<b>Finanzierungsergebnis 1870000</b>		<b>0,00</b>	<b>0,00</b>	<b>0,00</b>	<b>0,00</b>	<b>0,00</b>	<b>0,00</b>	<b>0,00</b>	<b>0,00</b>
	<i>inklusive Vorjahre (gerundet)</i>		<b>0,00</b>	<b>0,00</b>	<b>0,00</b>	<b>0,00</b>	<b>0,00</b>	<b>0,00</b>	

Vorhaben	Vorhabensbezeichnung	RA Vorjahre	VA 2023	VA 2024	Plan 2025	Plan 2026	Plan 2027	Plan 2028	Plan Gesamt (gerundet)
Konto	Bezeichnung								
<b>1850400</b>	<b>WVA BA 09 Anschluss Steyr (2020 bis 2099)</b>								
	<b>Auszahlungen - Investitionen - Mittelverwendung</b>	<b>0,00</b>	<b>80.000,00</b>	<b>45.000,00</b>	<b>0,00</b>	<b>0,00</b>	<b>0,00</b>	<b>0,00</b>	<b>125.000,00</b>
	<b>Anschaffungs- oder Herstellungskosten</b>	<b>0,00</b>	<b>130.000,00</b>	<b>45.000,00</b>	<b>0,00</b>	<b>0,00</b>	<b>0,00</b>	<b>0,00</b>	<b>175.000,00</b>
	5/850400-060000 Wasser- und Abwasserbauten und -anlagen	0,00	130.000,00	45.000,00	0,00	0,00	0,00	0,00	175.000,00
	<b>Korrektur Auszahlungen VA 2023</b>	<b>0,00</b>	<b>-50.000,00</b>	<b>0,00</b>	<b>0,00</b>	<b>0,00</b>	<b>0,00</b>	<b>0,00</b>	<b>-50.000,00</b>
	<b>Einzahlungen - Finanzierung - Mittelaufbringung</b>	<b>0,00</b>	<b>80.000,00</b>	<b>45.000,00</b>	<b>0,00</b>	<b>0,00</b>	<b>0,00</b>	<b>0,00</b>	<b>125.000,00</b>
	<b>Mittel aus Geldfluss aus der operativen Gebarung</b>	<b>0,00</b>	<b>0,00</b>	<b>17.000,00</b>	<b>0,00</b>	<b>0,00</b>	<b>0,00</b>	<b>0,00</b>	<b>17.000,00</b>
	6/850400+829990 Sonstige Erträge (Betriebsmittel/Übersch)	0,00	0,00	17.000,00	0,00	0,00	0,00	0,00	17.000,00
	<b>Bedarfszuweisungen/KTZ</b>	<b>0,00</b>	<b>0,00</b>	<b>0,00</b>	<b>0,00</b>	<b>0,00</b>	<b>0,00</b>	<b>0,00</b>	<b>0,00</b>
	<b>Haushaltsrücklagen/Zahlungsmittelreserven</b>	<b>0,00</b>	<b>107.600,00</b>	<b>0,00</b>	<b>0,00</b>	<b>0,00</b>	<b>0,00</b>	<b>0,00</b>	<b>107.600,00</b>
	6/850400+895001 Entnahmen von allg.RL - Inneres Darlehen	0,00	107.600,00	0,00	0,00	0,00	0,00	0,00	107.600,00
	<b>Sonstige Kapitaltransfers und Subventionen</b>	<b>0,00</b>	<b>22.400,00</b>	<b>28.000,00</b>	<b>0,00</b>	<b>0,00</b>	<b>0,00</b>	<b>0,00</b>	<b>50.400,00</b>
	6/850400+300000 Kapitaltransfers von Bund, Bundesfonds und Bundeskammern	0,00	12.400,00	28.000,00	0,00	0,00	0,00	0,00	40.400,00
	6/850400+307100 Kapitaltransfers von privaten Haushalten und privaten Organisationen ohne Erwerbszweck und andere	0,00	10.000,00	0,00	0,00	0,00	0,00	0,00	10.000,00
	<b>Darlehen/Innere Darlehen</b>	<b>0,00</b>	<b>0,00</b>	<b>0,00</b>	<b>0,00</b>	<b>0,00</b>	<b>0,00</b>	<b>0,00</b>	<b>0,00</b>
	<b>Finanzierungsleasing</b>	<b>0,00</b>	<b>0,00</b>	<b>0,00</b>	<b>0,00</b>	<b>0,00</b>	<b>0,00</b>	<b>0,00</b>	<b>0,00</b>
	<b>Veräußerung langfristiges Vermögen und sonstiges</b>	<b>0,00</b>	<b>0,00</b>	<b>0,00</b>	<b>0,00</b>	<b>0,00</b>	<b>0,00</b>	<b>0,00</b>	<b>0,00</b>
	<b>Korrektur Einzahlungen VA 2023</b>	<b>0,00</b>	<b>-50.000,00</b>	<b>0,00</b>	<b>0,00</b>	<b>0,00</b>	<b>0,00</b>	<b>0,00</b>	<b>-50.000,00</b>
<b>Finanzierungsergebnis 1850400</b>		<b>0,00</b>	<b>0,00</b>	<b>0,00</b>	<b>0,00</b>	<b>0,00</b>	<b>0,00</b>	<b>0,00</b>	<b>0,00</b>
	<i>inklusive Vorjahre (gerundet)</i>		<b>0,00</b>	<b>0,00</b>	<b>0,00</b>	<b>0,00</b>	<b>0,00</b>	<b>0,00</b>	

Vorhaben	Vorhabensbezeichnung	RA Vorjahre	VA 2023	VA 2024	Plan 2025	Plan 2026	Plan 2027	Plan 2028	Plan Gesamt (gerundet)
Konto	Bezeichnung								
<b>1851004</b>	<b>Kanal BA 18 Sanierung (2022-2025) (2022 bis 2099)</b>								
	<b>Auszahlungen - Investitionen - Mittelverwendung</b>	<b>5.727,54</b>	<b>30.000,00</b>	<b>180.000,00</b>	<b>180.000,00</b>	<b>0,00</b>	<b>0,00</b>	<b>0,00</b>	<b>395.700,00</b>
	<b>Anschaffungs- oder Herstellungskosten</b>	<b>5.727,54</b>	<b>74.000,00</b>	<b>180.000,00</b>	<b>180.000,00</b>	<b>0,00</b>	<b>0,00</b>	<b>0,00</b>	<b>439.700,00</b>
5/851004-060000	Im Bau befindliche Grundstückseinrichtungen	5.727,54	74.000,00	180.000,00	180.000,00	0,00	0,00	0,00	439.700,00
	<b>Korrektur Auszahlungen VA 2023</b>	<b>0,00</b>	<b>-44.000,00</b>	<b>0,00</b>	<b>0,00</b>	<b>0,00</b>	<b>0,00</b>	<b>0,00</b>	<b>-44.000,00</b>
	<b>Einzahlungen - Finanzierung - Mittelaufbringung</b>	<b>5.727,54</b>	<b>30.000,00</b>	<b>180.000,00</b>	<b>180.000,00</b>	<b>0,00</b>	<b>0,00</b>	<b>0,00</b>	<b>395.700,00</b>
	<b>Mittel aus Geldfluss aus der operativen Gebarung</b>	<b>0,00</b>	<b>54.000,00</b>	<b>83.000,00</b>	<b>180.000,00</b>	<b>0,00</b>	<b>0,00</b>	<b>0,00</b>	<b>317.000,00</b>
6/851004+829990	Sonstige Erträge (Betriebsmittelüberschuss)	0,00	54.000,00	83.000,00	180.000,00	0,00	0,00	0,00	317.000,00
	<b>Bedarfszuweisungen/KTZ</b>	<b>0,00</b>	<b>0,00</b>	<b>0,00</b>	<b>0,00</b>	<b>0,00</b>	<b>0,00</b>	<b>0,00</b>	<b>0,00</b>
	<b>Haushaltsrücklagen/Zahlungsmittelreserven</b>	<b>0,00</b>	<b>0,00</b>	<b>0,00</b>	<b>0,00</b>	<b>0,00</b>	<b>0,00</b>	<b>0,00</b>	<b>0,00</b>
	<b>Sonstige Kapitaltransfers und Subventionen</b>	<b>5.727,54</b>	<b>20.000,00</b>	<b>97.000,00</b>	<b>0,00</b>	<b>0,00</b>	<b>0,00</b>	<b>0,00</b>	<b>122.700,00</b>
6/851004+307100	Kapitaltransfers von privaten Haushalten (IB-Beiträge)	5.727,54	20.000,00	97.000,00	0,00	0,00	0,00	0,00	122.700,00
	<b>Darlehen/Innere Darlehen</b>	<b>0,00</b>	<b>0,00</b>	<b>0,00</b>	<b>0,00</b>	<b>0,00</b>	<b>0,00</b>	<b>0,00</b>	<b>0,00</b>
	<b>Finanzierungsleasing</b>	<b>0,00</b>	<b>0,00</b>	<b>0,00</b>	<b>0,00</b>	<b>0,00</b>	<b>0,00</b>	<b>0,00</b>	<b>0,00</b>
	<b>Veräußerung langfristiges Vermögen und sonstiges</b>	<b>0,00</b>	<b>0,00</b>	<b>0,00</b>	<b>0,00</b>	<b>0,00</b>	<b>0,00</b>	<b>0,00</b>	<b>0,00</b>
	<b>Korrektur Einzahlungen VA 2023</b>	<b>0,00</b>	<b>-44.000,00</b>	<b>0,00</b>	<b>0,00</b>	<b>0,00</b>	<b>0,00</b>	<b>0,00</b>	<b>-44.000,00</b>
<b>Finanzierungsergebnis 1851004</b>		<b>0,00</b>	<b>0,00</b>	<b>0,00</b>	<b>0,00</b>	<b>0,00</b>	<b>0,00</b>	<b>0,00</b>	<b>0,00</b>
	<i>inklusive Vorjahre (gerundet)</i>		<b>0,00</b>	<b>0,00</b>	<b>0,00</b>	<b>0,00</b>	<b>0,00</b>	<b>0,00</b>	

Vorhaben	Vorhabensbezeichnung	RA Vorjahre	VA 2023	VA 2024	Plan 2025	Plan 2026	Plan 2027	Plan 2028	Plan Gesamt (gerundet)
Konto	Bezeichnung								
<b>1850900</b>	<b>WVA BA 08 Anlagennachrüstung (2022 bis 2030)</b>								
	<b>Auszahlungen - Investitionen - Mittelverwendung</b>	<b>0,00</b>	<b>85.000,00</b>	<b>23.000,00</b>	<b>0,00</b>	<b>0,00</b>	<b>0,00</b>	<b>0,00</b>	<b>108.000,00</b>
	<b>Anschaffungs- oder Herstellungskosten</b>	<b>0,00</b>	<b>125.000,00</b>	<b>23.000,00</b>	<b>0,00</b>	<b>0,00</b>	<b>0,00</b>	<b>0,00</b>	<b>148.000,00</b>
5/850900-060000	Im Bau befindliche Grundstückseinrichtungen	0,00	125.000,00	23.000,00	0,00	0,00	0,00	0,00	148.000,00
	<b>Korrektur Auszahlungen VA 2023</b>	<b>0,00</b>	<b>-40.000,00</b>	<b>0,00</b>	<b>0,00</b>	<b>0,00</b>	<b>0,00</b>	<b>0,00</b>	<b>-40.000,00</b>
	<b>Einzahlungen - Finanzierung - Mittelaufbringung</b>	<b>0,00</b>	<b>36.000,00</b>	<b>72.000,00</b>	<b>0,00</b>	<b>0,00</b>	<b>0,00</b>	<b>0,00</b>	<b>108.000,00</b>
	<b>Mittel aus Geldfluss aus der operativen Gebarung</b>	<b>0,00</b>	<b>0,00</b>	<b>0,00</b>	<b>0,00</b>	<b>0,00</b>	<b>0,00</b>	<b>0,00</b>	<b>0,00</b>
	<b>Bedarfszuweisungen/KTZ</b>	<b>0,00</b>	<b>0,00</b>	<b>0,00</b>	<b>0,00</b>	<b>0,00</b>	<b>0,00</b>	<b>0,00</b>	<b>0,00</b>
	<b>Haushaltsrücklagen/Zahlungsmittelreserven</b>	<b>0,00</b>	<b>111.300,00</b>	<b>0,00</b>	<b>0,00</b>	<b>0,00</b>	<b>0,00</b>	<b>0,00</b>	<b>111.300,00</b>
6/850900+895001	Entnahmen von allg.RL - inneres Darlehen	0,00	111.300,00	0,00	0,00	0,00	0,00	0,00	111.300,00
	<b>Sonstige Kapitaltransfers und Subventionen</b>	<b>0,00</b>	<b>13.700,00</b>	<b>72.000,00</b>	<b>0,00</b>	<b>0,00</b>	<b>0,00</b>	<b>0,00</b>	<b>85.700,00</b>
6/850900+300000	Kapitaltransfers von Bund (KPC)	0,00	13.700,00	12.000,00	0,00	0,00	0,00	0,00	25.700,00
6/850900+307100	KT von privaten Haushalten (Anschlussgeb)	0,00	0,00	60.000,00	0,00	0,00	0,00	0,00	60.000,00
	<b>Darlehen/Innere Darlehen</b>	<b>0,00</b>	<b>0,00</b>	<b>0,00</b>	<b>0,00</b>	<b>0,00</b>	<b>0,00</b>	<b>0,00</b>	<b>0,00</b>
	<b>Finanzierungsleasing</b>	<b>0,00</b>	<b>0,00</b>	<b>0,00</b>	<b>0,00</b>	<b>0,00</b>	<b>0,00</b>	<b>0,00</b>	<b>0,00</b>
	<b>Veräußerung langfristiges Vermögen und sonstiges</b>	<b>0,00</b>	<b>0,00</b>	<b>0,00</b>	<b>0,00</b>	<b>0,00</b>	<b>0,00</b>	<b>0,00</b>	<b>0,00</b>
	<b>Korrektur Einzahlungen VA 2023</b>	<b>0,00</b>	<b>-89.000,00</b>	<b>0,00</b>	<b>0,00</b>	<b>0,00</b>	<b>0,00</b>	<b>0,00</b>	<b>-89.000,00</b>
<b>Finanzierungsergebnis 1850900</b>		<b>0,00</b>	<b>-49.000,00</b>	<b>49.000,00</b>	<b>0,00</b>	<b>0,00</b>	<b>0,00</b>	<b>0,00</b>	<b>0,00</b>
	<i>inklusive Vorjahre (gerundet)</i>		<b>-49.000,00</b>	<b>0,00</b>	<b>0,00</b>	<b>0,00</b>	<b>0,00</b>	<b>0,00</b>	

Vorhaben	Vorhabensbezeichnung	RA Vorjahre	VA 2023	VA 2024	Plan 2025	Plan 2026	Plan 2027	Plan 2028	Plan Gesamt (gerundet)
Konto	Bezeichnung								
<b>1612102</b>	<b>WWZ Erschließung (Inkoba) (2017 bis 2099)</b>								
	<b>Auszahlungen - Investitionen - Mittelverwendung</b>	<b>45.322,67</b>	<b>0,00</b>	<b>39.000,00</b>	<b>0,00</b>	<b>0,00</b>	<b>0,00</b>	<b>0,00</b>	<b>84.300,00</b>
	<b>Anschaffungs- oder Herstellungskosten</b>	<b>45.322,67</b>	<b>100.000,00</b>	<b>39.000,00</b>	<b>0,00</b>	<b>0,00</b>	<b>0,00</b>	<b>0,00</b>	<b>184.300,00</b>
	5/612102-002000 Straßenbauten	34.842,02	70.000,00	18.000,00	0,00	0,00	0,00	0,00	122.800,00
	5/612102-004000 Wasserbau	1.517,16	10.000,00	7.000,00	0,00	0,00	0,00	0,00	18.500,00
	5/612102-004100 Kanalbau	7.631,59	20.000,00	14.000,00	0,00	0,00	0,00	0,00	41.600,00
	5/612102-729000 Sonstige Aufwendungen	1.331,90	0,00	0,00	0,00	0,00	0,00	0,00	1.300,00
	<b>Korrektur Auszahlungen VA 2023</b>	<b>0,00</b>	<b>-100.000,00</b>	<b>0,00</b>	<b>0,00</b>	<b>0,00</b>	<b>0,00</b>	<b>0,00</b>	<b>-100.000,00</b>
	<b>Einzahlungen - Finanzierung - Mittelaufbringung</b>	<b>115.331,50</b>	<b>0,00</b>	<b>32.500,00</b>	<b>0,00</b>	<b>0,00</b>	<b>0,00</b>	<b>0,00</b>	<b>147.800,00</b>
	<b>Mittel aus Geldfluss aus der operativen Gebarung</b>	<b>0,00</b>	<b>0,00</b>	<b>0,00</b>	<b>0,00</b>	<b>0,00</b>	<b>0,00</b>	<b>0,00</b>	<b>0,00</b>
	<b>Bedarfszuweisungen/KTZ</b>	<b>0,00</b>	<b>0,00</b>	<b>0,00</b>	<b>0,00</b>	<b>0,00</b>	<b>0,00</b>	<b>0,00</b>	<b>0,00</b>
	<b>Haushaltsrücklagen/Zahlungsmittelreserven</b>	<b>0,00</b>	<b>0,00</b>	<b>0,00</b>	<b>0,00</b>	<b>0,00</b>	<b>0,00</b>	<b>0,00</b>	<b>0,00</b>
	<b>Sonstige Kapitaltransfers und Subventionen</b>	<b>115.331,50</b>	<b>100.000,00</b>	<b>32.500,00</b>	<b>0,00</b>	<b>0,00</b>	<b>0,00</b>	<b>0,00</b>	<b>247.800,00</b>
	6/612102+307000 KTZ von priv.Org. ohne Erwerbzweck	115.331,50	100.000,00	32.500,00	0,00	0,00	0,00	0,00	247.800,00
	<b>Darlehen/Innere Darlehen</b>	<b>0,00</b>	<b>0,00</b>	<b>0,00</b>	<b>0,00</b>	<b>0,00</b>	<b>0,00</b>	<b>0,00</b>	<b>0,00</b>
	<b>Finanzierungsleasing</b>	<b>0,00</b>	<b>0,00</b>	<b>0,00</b>	<b>0,00</b>	<b>0,00</b>	<b>0,00</b>	<b>0,00</b>	<b>0,00</b>
	<b>Veräußerung langfristiges Vermögen und sonstiges</b>	<b>0,00</b>	<b>0,00</b>	<b>0,00</b>	<b>0,00</b>	<b>0,00</b>	<b>0,00</b>	<b>0,00</b>	<b>0,00</b>
	<b>Korrektur Einzahlungen VA 2023</b>	<b>0,00</b>	<b>-100.000,00</b>	<b>0,00</b>	<b>0,00</b>	<b>0,00</b>	<b>0,00</b>	<b>0,00</b>	<b>-100.000,00</b>
	<b>Übertrag aus VRV 1997-Jahr 2019 +/-</b>	<b>0,00</b>	<b>-63.500,00</b>	<b>0,00</b>	<b>0,00</b>	<b>0,00</b>	<b>0,00</b>	<b>0,00</b>	<b>-63.500,00</b>
	<b>Finanzierungsergebnis 1612102</b>	<b>70.008,83</b>	<b>-63.500,00</b>	<b>-6.500,00</b>	<b>0,00</b>	<b>0,00</b>	<b>0,00</b>	<b>0,00</b>	<b>0,00</b>
	<i>inklusive Vorjahre (gerundet)</i>		<b>6.500,00</b>	<b>0,00</b>	<b>0,00</b>	<b>0,00</b>	<b>0,00</b>	<b>0,00</b>	

Vorhaben	Vorhabensbezeichnung	RA Vorjahre	VA 2023	VA 2024	Plan 2025	Plan 2026	Plan 2027	Plan 2028	Plan Gesamt (gerundet)
Konto	Bezeichnung								
<b>1616013</b>	<b>Güterweg 2021 Katastrophenschäden (2022 bis 2025)</b>								
	<b>Auszahlungen - Investitionen - Mittelverwendung</b>	<b>10.388,00</b>	<b>0,00</b>	<b>0,00</b>	<b>0,00</b>	<b>0,00</b>	<b>0,00</b>	<b>0,00</b>	<b>10.400,00</b>
	<b>Anschaffungs- oder Herstellungskosten</b>	<b>10.388,00</b>	<b>0,00</b>	<b>0,00</b>	<b>0,00</b>	<b>0,00</b>	<b>0,00</b>	<b>0,00</b>	<b>10.400,00</b>
5/616013-611000	Instandhaltung von Straßenbauten	10.388,00	0,00	0,00	0,00				10.400,00
	<b>Einzahlungen - Finanzierung - Mittelaufbringung</b>	<b>10.388,00</b>	<b>0,00</b>	<b>0,00</b>	<b>0,00</b>	<b>0,00</b>	<b>0,00</b>	<b>0,00</b>	<b>10.400,00</b>
	<b>Mittel aus Geldfluss aus der operativen Gebarung</b>	<b>4.658,00</b>	<b>0,00</b>	<b>0,00</b>	<b>0,00</b>	<b>0,00</b>	<b>0,00</b>	<b>0,00</b>	<b>4.700,00</b>
6/616013+829900	Sonstige Erträge	4.658,00	0,00	0,00	0,00				4.700,00
	<b>Bedarfszuweisungen/KTZ</b>	<b>0,00</b>	<b>0,00</b>	<b>0,00</b>	<b>0,00</b>	<b>0,00</b>	<b>0,00</b>	<b>0,00</b>	<b>0,00</b>
	<b>Haushaltsrücklagen/Zahlungsmittelreserven</b>	<b>0,00</b>	<b>0,00</b>	<b>0,00</b>	<b>0,00</b>	<b>0,00</b>	<b>0,00</b>	<b>0,00</b>	<b>0,00</b>
	<b>Sonstige Kapitaltransfers und Subventionen</b>	<b>5.730,00</b>	<b>0,00</b>	<b>0,00</b>	<b>0,00</b>	<b>0,00</b>	<b>0,00</b>	<b>0,00</b>	<b>5.700,00</b>
6/616013+860000	Transfers von Bund (Kat.-Mittel)	3.600,00	0,00	0,00	0,00				3.600,00
6/616013+861000	Transfers von Ländern (BZ)	2.130,00	0,00	0,00	0,00				2.100,00
	<b>Darlehen/Innere Darlehen</b>	<b>0,00</b>	<b>0,00</b>	<b>0,00</b>	<b>0,00</b>	<b>0,00</b>	<b>0,00</b>	<b>0,00</b>	<b>0,00</b>
	<b>Finanzierungsleasing</b>	<b>0,00</b>	<b>0,00</b>	<b>0,00</b>	<b>0,00</b>	<b>0,00</b>	<b>0,00</b>	<b>0,00</b>	<b>0,00</b>
	<b>Veräußerung langfristiges Vermögen und sonstiges</b>	<b>0,00</b>	<b>0,00</b>	<b>0,00</b>	<b>0,00</b>	<b>0,00</b>	<b>0,00</b>	<b>0,00</b>	<b>0,00</b>
<b>Finanzierungsergebnis 1616013</b>		<b>0,00</b>	<b>0,00</b>	<b>0,00</b>	<b>0,00</b>	<b>0,00</b>	<b>0,00</b>	<b>0,00</b>	<b>0,00</b>
	<i>inklusive Vorjahre (gerundet)</i>		<b>0,00</b>	<b>0,00</b>	<b>0,00</b>	<b>0,00</b>	<b>0,00</b>	<b>0,00</b>	

Vorhaben	Vorhabensbezeichnung		RA Vorjahre	VA 2023	VA 2024	Plan 2025	Plan 2026	Plan 2027	Plan 2028	Plan Gesamt (gerundet)
Konto	Bezeichnung									
<b>1851003</b>	<b>Erschließung Steinmayrgründe (2019 bis 2099)</b>									
	<b>Auszahlungen - Investitionen - Mittelverwendung</b>		<b>343.833,41</b>	<b>0,00</b>	<b>0,00</b>	<b>0,00</b>	<b>0,00</b>	<b>0,00</b>	<b>0,00</b>	<b>343.800,00</b>
	<b>Anschaffungs- oder Herstellungskosten</b>		<b>343.833,41</b>	<b>0,00</b>	<b>0,00</b>	<b>0,00</b>	<b>0,00</b>	<b>0,00</b>	<b>0,00</b>	<b>343.800,00</b>
5/851003-060000	Im Bau befindliche Grundstückseinrichtungen		343.833,41	0,00	0,00	0,00	0,00	0,00	0,00	343.800,00
	<b>Einzahlungen - Finanzierung - Mittelaufbringung</b>		<b>343.833,41</b>	<b>0,00</b>	<b>0,00</b>	<b>0,00</b>	<b>0,00</b>	<b>0,00</b>	<b>0,00</b>	<b>343.800,00</b>
	<b>Mittel aus Geldfluss aus der operativen Gebarung</b>		<b>0,00</b>	<b>0,00</b>	<b>0,00</b>	<b>0,00</b>	<b>0,00</b>	<b>0,00</b>	<b>0,00</b>	<b>0,00</b>
	<b>Bedarfszuweisungen/KTZ</b>		<b>0,00</b>	<b>0,00</b>	<b>0,00</b>	<b>0,00</b>	<b>0,00</b>	<b>0,00</b>	<b>0,00</b>	<b>0,00</b>
	<b>Haushaltsrücklagen/Zahlungsmittelreserven</b>		<b>0,00</b>	<b>0,00</b>	<b>0,00</b>	<b>0,00</b>	<b>0,00</b>	<b>0,00</b>	<b>0,00</b>	<b>0,00</b>
	<b>Sonstige Kapitaltransfers und Subventionen</b>		<b>343.833,41</b>	<b>0,00</b>	<b>0,00</b>	<b>0,00</b>	<b>0,00</b>	<b>0,00</b>	<b>0,00</b>	<b>343.800,00</b>
6/851003+307000	Kapitaltransfers von privaten Haushalten und privaten Organisationen ohne Erwerbszweck und andere		343.833,41	0,00	0,00	0,00	0,00	0,00	0,00	343.800,00
	<b>Darlehen/Innere Darlehen</b>		<b>0,00</b>	<b>0,00</b>	<b>0,00</b>	<b>0,00</b>	<b>0,00</b>	<b>0,00</b>	<b>0,00</b>	<b>0,00</b>
	<b>Finanzierungsleasing</b>		<b>0,00</b>	<b>0,00</b>	<b>0,00</b>	<b>0,00</b>	<b>0,00</b>	<b>0,00</b>	<b>0,00</b>	<b>0,00</b>
	<b>Veräußerung langfristiges Vermögen und sonstiges</b>		<b>0,00</b>	<b>0,00</b>	<b>0,00</b>	<b>0,00</b>	<b>0,00</b>	<b>0,00</b>	<b>0,00</b>	<b>0,00</b>
<b>Finanzierungsergebnis 1851003</b>			<b>0,00</b>	<b>0,00</b>	<b>0,00</b>	<b>0,00</b>	<b>0,00</b>	<b>0,00</b>	<b>0,00</b>	<b>0,00</b>
			<i>inklusive Vorjahre (gerundet)</i>	<b>0,00</b>	<b>0,00</b>	<b>0,00</b>	<b>0,00</b>	<b>0,00</b>	<b>0,00</b>	



Salden Finanzierungsergebnisse		RA Vorjahre	VA 2023	VA 2024	Plan 2025	Plan 2026	Plan 2027	Plan 2028	Plan Gesamt (gerundet)
2999831	Sonstige Investitionen Freibad (2020 bis 2099)								
	Auszahlungen - Investitionen - Mittelverwendung	5.820,41	1.900,00	2.000,00	2.000,00	2.000,00	2.000,00	2.000,00	17.700,00
	Einzahlungen - Finanzierung - Mittelherkunft	0,00	0,00	0,00	0,00	0,00	0,00	0,00	0,00
		-5.820,41	-1.900,00	-2.000,00	-2.000,00	-2.000,00	-2.000,00	-2.000,00	-17.700,00
	<i>inklusive Vorjahre (gerundet)</i>		-7.700,00	-9.700,00	-11.700,00	-13.700,00	-15.700,00	-17.700,00	
2999850	Sonstige Investitionen Wasser (2020 bis 2099)								
	Auszahlungen - Investitionen - Mittelverwendung	153.738,42	6.200,00	6.600,00	6.600,00	6.600,00	6.600,00	6.600,00	192.900,00
	Einzahlungen - Finanzierung - Mittelherkunft	517.299,59	10.000,00	60.000,00	10.000,00	10.000,00	10.000,00	10.000,00	627.300,00
		363.561,17	3.800,00	53.400,00	3.400,00	3.400,00	3.400,00	3.400,00	434.400,00
	<i>inklusive Vorjahre (gerundet)</i>		367.400,00	420.800,00	424.200,00	427.600,00	431.000,00	434.400,00	
2999851	Sonstige Investitionen Kanal (2020 bis 2099)								
	Auszahlungen - Investitionen - Mittelverwendung	58.656,86	7.100,00	7.100,00	7.100,00	7.100,00	7.100,00	7.100,00	101.300,00
	Einzahlungen - Finanzierung - Mittelherkunft	604.590,75	20.000,00	25.000,00	20.000,00	20.000,00	20.000,00	15.000,00	724.600,00
		545.933,89	12.900,00	17.900,00	12.900,00	12.900,00	12.900,00	7.900,00	623.300,00
	<i>inklusive Vorjahre (gerundet)</i>		558.800,00	576.700,00	589.600,00	602.500,00	615.400,00	623.300,00	
2999853	Sonstige Investitionen Wohnhäuser (2020 bis 2099)								
	Auszahlungen - Investitionen - Mittelverwendung	0,00	20.000,00	0,00	0,00	0,00	0,00	0,00	20.000,00
	Einzahlungen - Finanzierung - Mittelherkunft	0,00	0,00	0,00	0,00	0,00	0,00	0,00	0,00
		0,00	-20.000,00	0,00	0,00	0,00	0,00	0,00	-20.000,00
	<i>inklusive Vorjahre (gerundet)</i>		-20.000,00	-20.000,00	-20.000,00	-20.000,00	-20.000,00	-20.000,00	
2999999	Sonstige Investitionen allgemein (2020 bis 2099)								
	Auszahlungen - Investitionen - Mittelverwendung	210.611,60	134.500,00	104.900,00	20.200,00	20.200,00	20.200,00	20.200,00	530.800,00
	Einzahlungen - Finanzierung - Mittelherkunft	0,00	0,00	0,00	0,00	0,00	0,00	0,00	0,00
		-210.611,60	-134.500,00	-104.900,00	-20.200,00	-20.200,00	-20.200,00	-20.200,00	-530.800,00
	<i>inklusive Vorjahre (gerundet)</i>		-345.100,00	-450.000,00	-470.200,00	-490.400,00	-510.600,00	-530.800,00	
<b>Saldo Sonstige Investitionen</b>		<b>693.063,05</b>	<b>-139.700,00</b>	<b>-35.600,00</b>	<b>-5.900,00</b>	<b>-5.900,00</b>	<b>-5.900,00</b>	<b>-10.900,00</b>	<b>489.200,00</b>
	<i>inklusive Vorjahre (gerundet)</i>		<b>553.400,00</b>	<b>517.800,00</b>	<b>511.900,00</b>	<b>506.000,00</b>	<b>500.100,00</b>	<b>489.200,00</b>	

Salden Finanzierungsergebnisse		RA Vorjahre	VA 2023	VA 2024	Plan 2025	Plan 2026	Plan 2027	Plan 2028	Plan Gesamt (gerundet)
5612550	Projekt: Abwicklung IB u AB Straße (2020 bis 2099)								
	Auszahlungen - Investitionen - Mittelverwendung	22.160,10	1.100,00	600,00	600,00	0,00	0,00	0,00	24.500,00
	Einzahlungen - Finanzierung - Mittelherkunft	22.160,10	1.100,00	600,00	600,00	0,00	0,00	0,00	24.500,00
		0,00	0,00	0,00	0,00	0,00	0,00	0,00	0,00
	<i>inklusive Vorjahre (gerundet)</i>		0,00	0,00	0,00	0,00	0,00	0,00	
5850550	Projekt: Abwicklung IB u AB Wasser (2020 bis 2099)								
	Auszahlungen - Investitionen - Mittelverwendung	2.353,48	700,00	500,00	300,00	100,00	0,00	0,00	4.000,00
	Einzahlungen - Finanzierung - Mittelherkunft	2.353,48	700,00	500,00	300,00	100,00	0,00	0,00	4.000,00
		0,00	0,00	0,00	0,00	0,00	0,00	0,00	0,00
	<i>inklusive Vorjahre (gerundet)</i>		0,00	0,00	0,00	0,00	0,00	0,00	
5850551	Projekt: Abwicklung Betriebsmittel Wasser (2020 bis 2099)								
	Auszahlungen - Investitionen - Mittelverwendung	34.944,09	0,00	0,00	106.700,00	131.200,00	147.100,00	156.300,00	576.200,00
	Einzahlungen - Finanzierung - Mittelherkunft	34.944,09	0,00	0,00	106.700,00	131.200,00	147.100,00	156.300,00	576.200,00
		0,00	0,00	0,00	0,00	0,00	0,00	0,00	0,00
	<i>inklusive Vorjahre (gerundet)</i>		0,00	0,00	0,00	0,00	0,00	0,00	
5851550	Projekt: Abwicklung IB u AB Kanal (2020 bis 2099)								
	Auszahlungen - Investitionen - Mittelverwendung	565.785,25	700,00	500,00	20.500,00	20.100,00	20.000,00	0,00	627.600,00
	Einzahlungen - Finanzierung - Mittelherkunft	565.785,25	700,00	500,00	20.500,00	20.100,00	20.000,00	0,00	627.600,00
		0,00	0,00	0,00	0,00	0,00	0,00	0,00	0,00
	<i>inklusive Vorjahre (gerundet)</i>		0,00	0,00	0,00	0,00	0,00	0,00	
5851551	Projekt: Abwicklung Betriebsmittel Kanal (2020 bis 2099)								
	Auszahlungen - Investitionen - Mittelverwendung	277.183,59	0,00	0,00	12.900,00	201.500,00	199.000,00	196.900,00	887.500,00
	Einzahlungen - Finanzierung - Mittelherkunft	277.183,59	0,00	0,00	12.900,00	201.500,00	199.000,00	196.900,00	887.500,00
		0,00	0,00	0,00	0,00	0,00	0,00	0,00	0,00
	<i>inklusive Vorjahre (gerundet)</i>		0,00	0,00	0,00	0,00	0,00	0,00	
5940000	Gemeindepaket OÖ 2023 (2023 bis 2026)								
	Auszahlungen - Investitionen - Mittelverwendung	0,00	0,00	0,00	0,00	0,00	0,00	0,00	0,00
	Einzahlungen - Finanzierung - Mittelherkunft	0,00	0,00	0,00	0,00	0,00	0,00	0,00	0,00
		0,00	0,00	0,00	0,00	0,00	0,00	0,00	0,00
	<i>inklusive Vorjahre (gerundet)</i>		0,00	0,00	0,00	0,00	0,00	0,00	
<b>Saldo optional nach landesspezifischen Vorgaben</b>		<b>0,00</b>	<b>0,00</b>	<b>0,00</b>	<b>0,00</b>	<b>0,00</b>	<b>0,00</b>	<b>0,00</b>	<b>0,00</b>
	<i>inklusive Vorjahre (gerundet)</i>		<b>0,00</b>	<b>0,00</b>	<b>0,00</b>	<b>0,00</b>	<b>0,00</b>	<b>0,00</b>	

Salden Finanzierungsergebnisse		RA Vorjahre	VA 2023	VA 2024	Plan 2025	Plan 2026	Plan 2027	Plan 2028	Plan Gesamt (gerundet)
1840002	Ankauf Grundstück Kinderbetreuung Losensteinleiten (								
	Auszahlungen - Investitionen - Mittelverwendung	0,00	5.500,00	294.500,00	0,00	0,00	0,00	0,00	300.000,00
	Einzahlungen - Finanzierung - Mittelherkunft	0,00	0,00	300.000,00	0,00	0,00	0,00	0,00	300.000,00
		0,00	-5.500,00	5.500,00	0,00	0,00	0,00	0,00	0,00
	<i>inklusive Vorjahre (gerundet)</i>		-5.500,00	0,00	0,00	0,00	0,00	0,00	
1163800	FF Wolfern Errichtung (2023 bis 2028)								
	Auszahlungen - Investitionen - Mittelverwendung	0,00	0,00	100.000,00	1.948.000,00	352.000,00	0,00	0,00	2.400.000,00
	Einzahlungen - Finanzierung - Mittelherkunft	0,00	0,00	100.000,00	1.948.000,00	352.000,00	0,00	0,00	2.400.000,00
		0,00	0,00	0,00	0,00	0,00	0,00	0,00	0,00
	<i>inklusive Vorjahre (gerundet)</i>		0,00	0,00	0,00	0,00	0,00	0,00	
1616015	Güterweg 2024 Instandsetzung (2024 bis 2026)								
	Auszahlungen - Investitionen - Mittelverwendung	0,00	0,00	70.000,00	0,00	0,00	0,00	0,00	70.000,00
	Einzahlungen - Finanzierung - Mittelherkunft	0,00	0,00	70.000,00	0,00	0,00	0,00	0,00	70.000,00
		0,00	0,00	0,00	0,00	0,00	0,00	0,00	0,00
	<i>inklusive Vorjahre (gerundet)</i>		0,00	0,00	0,00	0,00	0,00	0,00	
1240001	Kinderbetreuung Ausbau/Erweiterung (2023 bis 2028)								
	Auszahlungen - Investitionen - Mittelverwendung	0,00	0,00	1.000.000,00	700.000,00	300.000,00	0,00	0,00	2.000.000,00
	Einzahlungen - Finanzierung - Mittelherkunft	0,00	0,00	1.000.000,00	700.000,00	300.000,00	0,00	0,00	2.000.000,00
		0,00	0,00	0,00	0,00	0,00	0,00	0,00	0,00
	<i>inklusive Vorjahre (gerundet)</i>		0,00	0,00	0,00	0,00	0,00	0,00	
1853101	Veranstaltungszentrum (2023 bis 2028)								
	Auszahlungen - Investitionen - Mittelverwendung	0,00	11.500,00	1.000.000,00	800.000,00	188.500,00	0,00	0,00	2.000.000,00
	Einzahlungen - Finanzierung - Mittelherkunft	0,00	0,00	1.011.500,00	800.000,00	188.500,00	0,00	0,00	2.000.000,00
		0,00	-11.500,00	11.500,00	0,00	0,00	0,00	0,00	0,00
	<i>inklusive Vorjahre (gerundet)</i>		-11.500,00	0,00	0,00	0,00	0,00	0,00	
1164000	Löschwasserversorgung (2021 bis 2099)								
	Auszahlungen - Investitionen - Mittelverwendung	0,00	11.000,00	120.000,00	0,00	0,00	0,00	0,00	131.000,00
	Einzahlungen - Finanzierung - Mittelherkunft	0,00	11.000,00	120.000,00	0,00	0,00	0,00	0,00	131.000,00
		0,00	0,00	0,00	0,00	0,00	0,00	0,00	0,00
	<i>inklusive Vorjahre (gerundet)</i>		0,00	0,00	0,00	0,00	0,00	0,00	
1163700	FF Wolfern - KLF L (2021 bis 2099)								
	Auszahlungen - Investitionen - Mittelverwendung	0,00	0,00	0,00	225.000,00	0,00	0,00	0,00	225.000,00
	Einzahlungen - Finanzierung - Mittelherkunft	0,00	0,00	0,00	225.000,00	0,00	0,00	0,00	225.000,00
		0,00	0,00	0,00	0,00	0,00	0,00	0,00	0,00
	<i>inklusive Vorjahre (gerundet)</i>		0,00	0,00	0,00	0,00	0,00	0,00	

Salden Finanzierungsergebnisse		RA Vorjahre	VA 2023	VA 2024	Plan 2025	Plan 2026	Plan 2027	Plan 2028	Plan Gesamt (gerundet)
1262010	Stocksporthalle (2022 bis 2099)								
	Auszahlungen - Investitionen - Mittelverwendung	0,00	0,00	0,00	280.000,00	0,00	0,00	0,00	280.000,00
	Einzahlungen - Finanzierung - Mittelherkunft	0,00	0,00	0,00	280.000,00	0,00	0,00	0,00	280.000,00
		0,00	0,00	0,00	0,00	0,00	0,00	0,00	0,00
	<i>inklusive Vorjahre (gerundet)</i>		0,00	0,00	0,00	0,00	0,00	0,00	
1163500	FF Losensteinleiten - TLFA (2020 bis 2099)								
	Auszahlungen - Investitionen - Mittelverwendung	0,00	0,00	0,00	0,00	320.000,00	0,00	0,00	320.000,00
	Einzahlungen - Finanzierung - Mittelherkunft	0,00	0,00	0,00	0,00	320.000,00	0,00	0,00	320.000,00
		0,00	0,00	0,00	0,00	0,00	0,00	0,00	0,00
	<i>inklusive Vorjahre (gerundet)</i>		0,00	0,00	0,00	0,00	0,00	0,00	
1850800	WVA BA 10 Losensteinleiten Erweit. (2021 bis 2099)								
	Auszahlungen - Investitionen - Mittelverwendung	0,00	0,00	500.000,00	1.500.000,00	500.000,00	0,00	0,00	2.500.000,00
	Einzahlungen - Finanzierung - Mittelherkunft	0,00	0,00	500.000,00	1.500.000,00	500.000,00	0,00	0,00	2.500.000,00
		0,00	0,00	0,00	0,00	0,00	0,00	0,00	0,00
	<i>inklusive Vorjahre (gerundet)</i>		0,00	0,00	0,00	0,00	0,00	0,00	
1612902	Straßenbau 2024 (2024 bis 2025)								
	Auszahlungen - Investitionen - Mittelverwendung	0,00	0,00	1.000.000,00	0,00	0,00	0,00	0,00	1.000.000,00
	Einzahlungen - Finanzierung - Mittelherkunft	0,00	0,00	1.000.000,00	0,00	0,00	0,00	0,00	1.000.000,00
		0,00	0,00	0,00	0,00	0,00	0,00	0,00	0,00
	<i>inklusive Vorjahre (gerundet)</i>		0,00	0,00	0,00	0,00	0,00	0,00	
1616100	Radweg (Oberwolforn-Waldrand) (2021 bis 2099)								
	Auszahlungen - Investitionen - Mittelverwendung	2.280,00	0,00	660.000,00	240.000,00	0,00	0,00	0,00	902.300,00
	Einzahlungen - Finanzierung - Mittelherkunft	0,00	0,00	662.300,00	240.000,00	0,00	0,00	0,00	902.300,00
		-2.280,00	0,00	2.300,00	0,00	0,00	0,00	0,00	0,00
	<i>inklusive Vorjahre (gerundet)</i>		-2.300,00	0,00	0,00	0,00	0,00	0,00	
1851005	Kanal BA 19 Kläranl.Losensteinl.Erw (2023 bis 2026)								
	Auszahlungen - Investitionen - Mittelverwendung	0,00	0,00	95.000,00	0,00	0,00	0,00	0,00	95.000,00
	Einzahlungen - Finanzierung - Mittelherkunft	0,00	0,00	95.000,00	0,00	0,00	0,00	0,00	95.000,00
		0,00	0,00	0,00	0,00	0,00	0,00	0,00	0,00
	<i>inklusive Vorjahre (gerundet)</i>		0,00	0,00	0,00	0,00	0,00	0,00	
1639010	Hochwasserschutz Niederindach (2023 bis 2025)								
	Auszahlungen - Investitionen - Mittelverwendung	0,00	0,00	0,00	105.000,00	0,00	0,00	0,00	105.000,00
	Einzahlungen - Finanzierung - Mittelherkunft	0,00	0,00	0,00	105.000,00	0,00	0,00	0,00	105.000,00
		0,00	0,00	0,00	0,00	0,00	0,00	0,00	0,00
	<i>inklusive Vorjahre (gerundet)</i>		0,00	0,00	0,00	0,00	0,00	0,00	


Salden Finanzierungsergebnisse		RA Vorjahre	VA 2023	VA 2024	Plan 2025	Plan 2026	Plan 2027	Plan 2028	Plan Gesamt (gerundet)
1639000	Hochwasserschutz Wickendorf (2023 bis 2025)								
	Auszahlungen - Investitionen - Mittelverwendung	0,00	0,00	0,00	105.000,00	0,00	0,00	0,00	105.000,00
	Einzahlungen - Finanzierung - Mittelherkunft	0,00	0,00	0,00	105.000,00	0,00	0,00	0,00	105.000,00
		0,00	0,00	0,00	0,00	0,00	0,00	0,00	0,00
	<i>inklusive Vorjahre (gerundet)</i>		0,00	0,00	0,00	0,00	0,00	0,00	
1240801	Krabbelgruppe 2. Gruppe (Prov.) (2023 bis 2024)								
	Auszahlungen - Investitionen - Mittelverwendung	0,00	63.400,00	11.000,00	0,00	0,00	0,00	0,00	74.400,00
	Einzahlungen - Finanzierung - Mittelherkunft	0,00	0,00	74.400,00	0,00	0,00	0,00	0,00	74.400,00
		0,00	-63.400,00	63.400,00	0,00	0,00	0,00	0,00	0,00
	<i>inklusive Vorjahre (gerundet)</i>		-63.400,00	0,00	0,00	0,00	0,00	0,00	
1870000	PV-Anlagen Neuerrichtung (2023 bis 2024)								
	Auszahlungen - Investitionen - Mittelverwendung	0,00	50.000,00	280.000,00	0,00	0,00	0,00	0,00	330.000,00
	Einzahlungen - Finanzierung - Mittelherkunft	0,00	50.000,00	280.000,00	0,00	0,00	0,00	0,00	330.000,00
		0,00	0,00	0,00	0,00	0,00	0,00	0,00	0,00
	<i>inklusive Vorjahre (gerundet)</i>		0,00	0,00	0,00	0,00	0,00	0,00	
1850400	WVA BA 09 Anschluss Steyr (2020 bis 2099)								
	Auszahlungen - Investitionen - Mittelverwendung	0,00	80.000,00	45.000,00	0,00	0,00	0,00	0,00	125.000,00
	Einzahlungen - Finanzierung - Mittelherkunft	0,00	80.000,00	45.000,00	0,00	0,00	0,00	0,00	125.000,00
		0,00	0,00	0,00	0,00	0,00	0,00	0,00	0,00
	<i>inklusive Vorjahre (gerundet)</i>		0,00	0,00	0,00	0,00	0,00	0,00	
1851004	Kanal BA 18 Sanierung (2022-2025) (2022 bis 2099)								
	Auszahlungen - Investitionen - Mittelverwendung	5.727,54	30.000,00	180.000,00	180.000,00	0,00	0,00	0,00	395.700,00
	Einzahlungen - Finanzierung - Mittelherkunft	5.727,54	30.000,00	180.000,00	180.000,00	0,00	0,00	0,00	395.700,00
		0,00	0,00	0,00	0,00	0,00	0,00	0,00	0,00
	<i>inklusive Vorjahre (gerundet)</i>		0,00	0,00	0,00	0,00	0,00	0,00	
1850900	WVA BA 08 Anlagennachrüstung (2022 bis 2030)								
	Auszahlungen - Investitionen - Mittelverwendung	0,00	85.000,00	23.000,00	0,00	0,00	0,00	0,00	108.000,00
	Einzahlungen - Finanzierung - Mittelherkunft	0,00	36.000,00	72.000,00	0,00	0,00	0,00	0,00	108.000,00
		0,00	-49.000,00	49.000,00	0,00	0,00	0,00	0,00	0,00
	<i>inklusive Vorjahre (gerundet)</i>		-49.000,00	0,00	0,00	0,00	0,00	0,00	
1612102	WWZ Erschließung (Inkoba) (2017 bis 2099)								
	Auszahlungen - Investitionen - Mittelverwendung	45.322,67	63.500,00	39.000,00	0,00	0,00	0,00	0,00	147.800,00
	Einzahlungen - Finanzierung - Mittelherkunft	115.331,50	0,00	32.500,00	0,00	0,00	0,00	0,00	147.800,00
		70.008,83	-63.500,00	-6.500,00	0,00	0,00	0,00	0,00	0,00
	<i>inklusive Vorjahre (gerundet)</i>		6.500,00	0,00	0,00	0,00	0,00	0,00	

<b>Salden Finanzierungsergebnisse</b>		<b>RA Vorjahre</b>	<b>VA 2023</b>	<b>VA 2024</b>	<b>Plan 2025</b>	<b>Plan 2026</b>	<b>Plan 2027</b>	<b>Plan 2028</b>	<b>Plan Gesamt (gerundet)</b>
1616013	Güterweg 2021 Katastrophenschäden (2022 bis 2025)								
	Auszahlungen - Investitionen - Mittelverwendung	10.388,00	0,00	0,00	0,00	0,00	0,00	0,00	10.400,00
	Einzahlungen - Finanzierung - Mittelherkunft	10.388,00	0,00	0,00	0,00	0,00	0,00	0,00	10.400,00
		0,00	0,00	0,00	0,00	0,00	0,00	0,00	0,00
	<i>inklusive Vorjahre (gerundet)</i>		0,00	0,00	0,00	0,00	0,00	0,00	
1851003	Erschließung Steinmayrgründe (2019 bis 2099)								
	Auszahlungen - Investitionen - Mittelverwendung	343.833,41	0,00	0,00	0,00	0,00	0,00	0,00	343.800,00
	Einzahlungen - Finanzierung - Mittelherkunft	343.833,41	0,00	0,00	0,00	0,00	0,00	0,00	343.800,00
		0,00	0,00	0,00	0,00	0,00	0,00	0,00	0,00
	<i>inklusive Vorjahre (gerundet)</i>		0,00	0,00	0,00	0,00	0,00	0,00	
<b>Saldo Investive Einzelvorhaben</b>		<b>67.728,83</b>	<b>-192.900,00</b>	<b>125.200,00</b>	<b>0,00</b>	<b>0,00</b>	<b>0,00</b>	<b>0,00</b>	<b>0,00</b>
	<i>inklusive Vorjahre (gerundet)</i>		<b>-125.200,00</b>	<b>0,00</b>	<b>0,00</b>	<b>0,00</b>	<b>0,00</b>	<b>0,00</b>	
<b>Saldo der gesamten Investitionstätigkeit</b>		<b>760.791,88</b>	<b>-332.600,00</b>	<b>89.600,00</b>	<b>-5.900,00</b>	<b>-5.900,00</b>	<b>-5.900,00</b>	<b>-10.900,00</b>	<b>489.200,00</b>
	<i>inklusive Vorjahre (gerundet)</i>		<b>428.200,00</b>	<b>517.800,00</b>	<b>511.900,00</b>	<b>506.000,00</b>	<b>500.100,00</b>	<b>489.200,00</b>	

Dienstpostenplan (Stellenplan)







**Marktgemeindeamt Wolfers**  
Bezirk Steyr-Land, OÖ.  
Kirchenplatz 5, 4493 Wolfers

Telefon 07253/8255  
E-Mail [gemeinde@wolfers.ooe.gv.at](mailto:gemeinde@wolfers.ooe.gv.at)  
Internet [www.wolfers.at](http://www.wolfers.at)  
UID Nr. ATU 23454009

Es ist geplant, den Dienstpostenplan der Marktgemeinde Wolfers mit Beschluss des Gemeinderates vom 14.12.2023 abzuändern.

## Dienstpostenplan ab 2024\_01

### Allgemeine Verwaltung

PE	Art des Dienstpostens	Bewertung neu	Bewertung alt	Bemerkung	Dienstpostengruppe
1	B	GD 10.1			
1	B	GD 15.1	C I-V	ad personam B II-VI	3
1	B	GD 15.1			3
1	VB	GD 17.5			3
0,875	VB	GD 17.5			4
0,875	VB	GD 18.5			4
1	VB	GD 19.5			4
1	VB	GD 20.3			4
1	VB	GD 21.7		davon 0,5 PE befristet in GD 18	4

### Bedienstete des handwerklichen Dienstes

1	VB	GD 18.1	II/p3	ad personam II/p1
1	VB	GD 19.3	II/p3	ad personam II/p1
1	VB	GD 19.1	II/p3	ad personam II/p2
2	VB	GD 19.1		
0,8125	VB	GD 22.1		
2,5	VB	GD 25.1		

### Kindergartenbusbegleitung

0,9	VB	GD 25.4		
-----	----	---------	--	--



Querschnitt (Anlage 5b)



VQS-Pos.	Zuordnung der MVAG	Bezeichnung	Anmerkungen	Gesamt-Haushalt	Haushalt ohne Quasi-KG	Quasi-KG <sup>2</sup>
<b>Mittelaufbringung (Erträge bzw. Einzahlungen und erhaltene Kapitaltransfers)</b>						
10	3111	Einzahlungen aus eigenen Abgaben		2.297.200,00	2.212.200,00	85.000,00
11	2112	Erträge aus Ertragsanteilen		3.663.000,00	3.663.000,00	0,00
12	2113, 2114, 2115	Erträge aus Gebühren, Leistungen, Besitz und wirtschaftlicher Tätigkeit		1.776.000,00	452.200,00	1.323.800,00
13	2116	Erträge aus Veräußerungen, sonstige Erträge	ohne Gruppe (Konto) 806, 807, 899	776.900,00	485.100,00	291.800,00
14	2117	Nicht finanzierungswirksame operative Erträge	ohne Gruppe (Konto) 817, 819, 891	0,00	0,00	0,00
15	212x	Erträge aus Transfers	ohne Gruppe (Konto) 813	464.500,00	380.700,00	83.800,00
16	213x	Finanzerträge	ohne Gruppe (Konto) 818, 821, 825, 826	130.000,00	130.000,00	0,00
17	333x	Erhaltene Kapitaltransfers		1.944.800,00	1.145.500,00	799.300,00
19	<b>Summe 1 (Mittelaufbringung bereinigt)<sup>3</sup></b>			<b>11.052.400,00</b>	<b>8.468.700,00</b>	<b>2.583.700,00</b>
<b>Mittelverwendung (Aufwendungen)</b>						
20	2211, 2212, 2213	Finanzierungswirksamer Personalaufwand		1.104.900,00	1.039.900,00	65.000,00
21	2221 - 2225	Finanzierungswirksamer Sachaufwand	ohne Gruppe (Konto) 799	3.759.100,00	2.516.800,00	1.242.300,00
22	2226	Verluste aus dem Abgang von Anlagevermögen, Rückstellungen für ausstehende Rechnungen	nur Gruppe (Konto) 683, 688	0,00	0,00	0,00
23	223x	Transferaufwand	ohne Gruppe (Konto) 696, 761	3.430.900,00	3.347.400,00	83.500,00
24	224x	Finanzaufwand	ohne Gruppe (Konto) 652, 654, 682, 694, 697, 699	55.100,00	8.700,00	46.400,00
29	<b>Summe 2 (Mittelverwendung bereinigt)<sup>3</sup></b>			<b>8.350.000,00</b>	<b>6.912.800,00</b>	<b>1.437.200,00</b>
<b>Vermögensbildung (Sachanlagevermögen), inkl. Vorräte</b>						
30	341x	Immaterielle Vermögenswerte und Sachanlagen (Zugang/Auszahlungen)	ohne Gruppe (Konto) 080-083	5.546.100,00	3.409.400,00	2.136.700,00
31	331x	Immaterielle Vermögenswerte und Sachanlagen (Abgang/Einzahlungen)	ohne Gruppe (Konto) 080-083, 800-806 (Abgang mit Minus erfassen)	0,00	0,00	0,00
32	3221	Vorräte (Saldo/Auszahlungen)	ohne Unterklasse 40-48	0,00	0,00	0,00
39	<b>Summe 3 (Vermögensbildung bereinigt)<sup>3</sup></b>			<b>5.546.100,00</b>	<b>3.409.400,00</b>	<b>2.136.700,00</b>
49	<b>Saldo = Summe 1 - Summe 2 - Summe 3</b>			<b>-2.843.700,00</b>	<b>-1.853.500,00</b>	<b>-990.200,00</b>

VQS- Pos.	Zuordnung der MVAG	Bezeichnung	Anmerkungen	Gesamt- Haushalt	Haushalt ohne Quasi-KG	Quasi-KG <sup>2</sup>
<b>Überrechnung Quasi-Kapitalgesellschaften (Quasi-KG) gemäß ESVG</b>						
50	2301	Entnahmen von Haushaltsrücklagen		n.a.	n.a.	855.600,00
51	2401	Zuweisungen an Haushaltsrücklagen		n.a.	n.a.	-1.000,00
52	332x	Einzahlungen aus der Rückzahlung von Darlehen sowie gewährten Vorschüssen	ohne Gruppe (Konto) 273, 280-282	n.a.	n.a.	0,00
53	342x	Auszahlungen aus der Gewährung von Darlehen sowie gewährten Vorschüssen	ohne Gruppe (Konto) 273, 280-282	n.a.	n.a.	0,00
54	351x	Einzahlungen aus der Aufnahme von Finanzschulden		n.a.	n.a.	460.000,00
55	361x	Auszahlungen aus der Tilgung von Finanzschulden		n.a.	n.a.	-243.900,00
59	<b>Überrechnung Quasi-KG Summe aus Position 49 (Quasi-KG) und Position 50 bis 55</b>			<b>n.a.</b>	<b>n.a.</b>	<b>80.500,00</b>
60	<b>Finanzierungssaldo (Voranschlag) aus Position 49 (Haushalt ohne Quasi-KG) und Position 59 (Quasi-KG) <sup>1</sup></b>			<b>n.a.</b>	<b>-1.773.000,00</b>	<b>n.a.</b>
61	<b>Erläuterungen der Gebietskörperschaft (optional)</b>					

1) Entsprechend den Bestimmungen des Artikel 15 Abs. 1 Österreichischer Stabilitätspakt sind die Daten bzw. Grobplanungen der Gemeinden landesweise im Wege der Länder vorzulegen, das ausgewiesene Einzelergebnis der Gemeinde zum Finanzierungssaldo gemäß Pos. 60 hat nur bedingte Aussagekraft für das Gesamtergebnis der Haushaltskoordinierung.

2) Quasi-Kapitalgesellschaften außerhalb des Sektors Staat gemäß ESVG (Ansatz 85-89).

3) Mittelaufbringung und -verwendung sowie Vermögensbildung bereinigt näherungsweise im Sinne der Einnahmen und Ausgaben gemäß ESVG.

Nachweis über Transferzahlungen (Anlage 6a)





Haushaltskonto	Bezeichnung Ansatz	Bezeichnung Post	Summe Einzahlungen	Summe Auszahlungen
<b>Transferzahlungen von/an Bund, Bundesfonds, Bundeskammern</b>				
<b>Gesamtsumme Transferzahlungen von/an Bund, Bundesfonds, Bundeskammern</b>			<b>429.800,00</b>	<b>1.000,00</b>
<b>Summe Kapitaltransfers</b>			<b>317.800,00</b>	<b>0,00</b>
<b>Summe Transfers</b>			<b>112.000,00</b>	<b>1.000,00</b>
2/021000+816000	Statistisches Amt	Kosteners.(Bundesbeitr.F.Stat. Erheb.)	200,00	
2/850000+300200	Betriebe der Wasserversorgung	Tilgungszuschüsse (Bund)	10.900,00	
2/850000+860200	Betriebe der Wasserversorgung	Zinsenzuschüsse (Bund)	7.500,00	
2/851000+300200	Abwasserbeseitigung	Tilgungszuschüsse (Bund)	40.400,00	
2/851000+860200	Abwasserbeseitigung	Zinsenzuschüsse (Bund)	66.800,00	
2/851100+860200	Kläranlagen	Zinsenzuschüsse (Bund)	5.500,00	
2/941000+860201	Sonst. Finanzzuw. nach dem FAG	Transfers von Bund (§ 25 FAG 2024)	32.000,00	
6/612902+300000	Straßenbau 2024	Kapitaltransfers von Bund (KIG 2023)	165.000,00	
6/612902+300001	Straßenbau 2024	Kapitaltransfers von Bund (KPC)	101.500,00	
1/469000-750000	Sonstige Maßnahmen	Lfd.Transferz. an Bund (Sondernotstand)		1.000,00
<b>Transferzahlungen von/an Länder, Landesfonds, Landesammern</b>				
<b>Gesamtsumme Transferzahlungen von/an Länder, Landesfonds, Landesammern</b>			<b>626.400,00</b>	<b>1.852.300,00</b>
<b>Summe Kapitaltransfers</b>			<b>207.000,00</b>	<b>0,00</b>
<b>Summe Transfers</b>			<b>419.400,00</b>	<b>1.852.300,00</b>
2/024000+816001	Wahlamt	Kostenersätze F.Durchf.V.Wahlen	3.500,00	
2/025000+816000	Staatsbürgerschaft	Kosteners.D.Ld.F.D.Fuehrg.D.Stb.- Evidenz	800,00	
2/132000+861000	Gesundheitspolizei	Transfers von Ländern, Landesfonds und Landesammern	400,00	
2/163000+301000	Freiwillige Feuerwehr	KTZ vom Land (LZ)	5.400,00	
2/240000+861001	Kindergärten	Transfers von Ländern (Elementarpäd)	88.000,00	
2/240700+861300	Kindergartentransport	Lfd. TZ vom Land (Kindergartentransport)	35.000,00	
2/369000+861000	Heimatpflege	Transfers von Ländern (Ortsbildmesse)	30.000,00	
2/562000+828000	Sprengelbeiträge	Rückersätze von Ausgaben	80.000,00	
2/853000+861000	Betrieb f.Wohn- und Geschäftsgebäude	Transfers von Ländern, Landesfonds und Landesammern	4.000,00	
2/940000+861000	Bedarfszuweisungen	Lfd. TZ von Land (Strukturfonds)	177.700,00	
6/240801+301000	Krabbelgruppe 2. Gruppe (Prov.)	Kapitaltransfers von Ländern, Landesfonds und Landesammern	74.400,00	
6/612902+301000	Straßenbau 2024	Kapitaltransfers von Ländern (LZ)	80.000,00	
6/612902+301101	Straßenbau 2024	Kapitaltransfers von Ländern (KIG Sonder-BZ)	32.500,00	
6/616015+301100	Güterweg 2024 Instandsetzung	Kapitaltransfers von Ländern (BZ)	14.700,00	
1/080000-751100	Pensionen (soweit nicht aufgeteilt)	Pensionen u.Sonst.Ruhebezüge		200.000,00
1/080000-751200	Pensionen (soweit nicht aufgeteilt)	Lfd.Transferz.A. Land(Personalaufwand)		1.300,00
1/220000-720000	Berufsbildende Pflichtschulen	Sonst.Ausg.(Schulerhbeitr.F.Gew. Bsch.)		26.000,00
1/220000-720100	Berufsbildende Pflichtschulen	Sonst.Ausgaben (Bau- Einrichtungsaufw.)		5.000,00
1/562000-751000	Sprengelbeiträge	Lfd.Transferzahlungen an Land		1.207.000,00
1/690000-751000	OÖ Verkehrsverbund	LTZ Land OÖ Verkehrsverb§3 Abs.1		13.200,00

Haushaltskonto	Bezeichnung Ansatz	Bezeichnung Post	Summe Einzahlungen	Summe Auszahlungen
<b>Transferzahlungen von/an Länder, Landesfonds, Landesammern</b>				
<b>Gesamtsumme Transferzahlungen von/an Länder, Landesfonds, Landesammern</b>			<b>626.400,00</b>	<b>1.852.300,00</b>
<b>Summe Kapitaltransfers</b>			<b>207.000,00</b>	<b>0,00</b>
<b>Summe Transfers</b>			<b>419.400,00</b>	<b>1.852.300,00</b>
1/690000-751700	OÖ Verkehrsverbund	LTZ Land OÖ Verkehrsverb.§3 Abs.2		21.800,00
1/930000-751000	Landesumlage	Laufende Transferzahlungen A.D.Land		378.000,00
<b>Transferzahlungen von/an Gemeinden, Gemeindeverbände, Gemeindefonds</b>				
<b>Gesamtsumme Transferzahlungen von/an Gemeinden, Gemeindeverbände, Gemeindefonds</b>			<b>35.000,00</b>	<b>525.500,00</b>
<b>Summe Kapitaltransfers</b>			<b>35.000,00</b>	<b>0,00</b>
<b>Summe Transfers</b>			<b>0,00</b>	<b>525.500,00</b>
6/616015+302000	Güterweg 2024 Instandsetzung	Kapitaltransfers von Gemeinden, Gemeindeverbänden (WEV)	35.000,00	
1/000000-752000	Gewählte Gemeindeorgane	Lfd.Transferz.An Gv (Bgm. Pensionbeitr.)		18.000,00
1/211000-720700	Volksschule in Wolfern	Schulerhaltungs- u. Gastschulbeitrag		2.500,00
1/212000-720700	Hauptschulen (Neue Mittelschulen)	Schulerhaltungs- u. Gastschulbeitrag		125.000,00
1/213000-720700	Sonderschulen	Schulerhaltungs- u. Gastschulbeitrag		3.400,00
1/214000-720700	Polytechnische Schulen	Schulerhaltungs- u. Gastschulbeitrag		3.400,00
1/240000-729300	Kindergärten	Sonstige Ausgaben (Gastbeiträge)		1.500,00
1/530000-757000	Rettungsdienste	Lfd.Transferz.A.Priv.Inst. (Rotes Kreuz)		34.500,00
1/851000-720000	Abwasserbeseitigung	Lfd Transferz.A.Reinhalteverband		210.000,00
1/851000-726000	Abwasserbeseitigung	Lfd. Transferz. an Institutionen		200,00
1/852000-729000	Abfallbeseitigung	Sonstige Ausgaben (Deponiegebühren)		50.000,00
1/852000-752000	Abfallbeseitigung	Lfd.Transferz.A.Bez.Abfallverband		77.000,00
<b>Transferzahlungen von/an Sozialversicherungsträger</b>				
<b>Gesamtsumme Transferzahlungen von/an Sozialversicherungsträger</b>			<b>0,00</b>	<b>0,00</b>
<b>Summe Kapitaltransfers</b>			<b>0,00</b>	<b>0,00</b>
<b>Summe Transfers</b>			<b>0,00</b>	<b>0,00</b>
<b>Transferzahlungen von/an sonst. Träger des öffentlichen Rechts</b>				
<b>Gesamtsumme Transferzahlungen von/an sonst. Träger des öffentlichen Rechts</b>			<b>0,00</b>	<b>0,00</b>
<b>Summe Kapitaltransfers</b>			<b>0,00</b>	<b>0,00</b>
<b>Summe Transfers</b>			<b>0,00</b>	<b>0,00</b>
<b>Gesamtsumme</b>			<b>1.091.200,00</b>	<b>2.378.800,00</b>

Nachweis über Haushaltsrücklagen und  
Zahlungsmittelreserven (Anlage 6b)



Haushaltsrücklagen			Rücklagenstand			Rücklagenstand	Zahlungsmittelreserven		
Nr.	Verwendungszweck	Ansatz	31.12.2023	Zuweisungen	Entnahmen	31.12.2024	31.12.2023	31.12.2024	Konto-/Sparbuchnummer
8/9990934/00001	Gemeindestrassen Interessentenbeiträge	920000	40.600,00	0,00	40.000,00	600,00	2.000.000,00	2.000.000,00	ZW 24 295024 AT72 3456 0831 0311 0558
8/9990934/00003	Kanal Anschlussgebühren	920000	564.100,00	0,00	155.600,00	408.500,00	3.000.000,00	3.000.000,00	ZW 27 295027
8/9990934/00004	Gemeindestrassen Aufschließungsbeiträge	920000	6.700,00	600,00	0,00	7.300,00			
8/9990934/00005	Wasser Aufschließungsbeiträge	920000	3.000,00	500,00	0,00	3.500,00			
8/9990934/00006	Kanal Aufschließungsbeiträge	920000	3.700,00	500,00	0,00	4.200,00			
8/9990934/00009	Immobilien	010000	232.700,00	0,00	232.700,00	0,00			
8/9990934/00010	Wirtschaft Infrastrukturbeiträge	789000	76.200,00	0,00	0,00	76.200,00			
<b>Zweckgebundene Haushaltsrücklagen</b>			<b>927.000,00</b>	<b>1.600,00</b>	<b>428.300,00</b>	<b>500.300,00</b>	<b>5.000.000,00</b>	<b>5.000.000,00</b>	
8/9990935/00001	Allg. Rücklage	010000	4.412.300,00	0,00	2.325.600,00	2.086.700,00	537.052,36	537.052,36	ZW 14 295014 AT28 3456 0830 0311 0558
<b>Allgemeine Haushaltsrücklagen</b>			<b>4.412.300,00</b>	<b>0,00</b>	<b>2.325.600,00</b>	<b>2.086.700,00</b>	<b>537.052,36</b>	<b>537.052,36</b>	
8/9990936/00001	Inneres Darlehen - WVA BA 07	912001	87.700,00	0,00	0,00	87.700,00			
8/9990936/00003	Inneres Darlehen - WVA BA 09	912001	150.000,00	0,00	0,00	150.000,00			
<b>Innere Anleihen/Darlehen</b>			<b>237.700,00</b>	<b>0,00</b>	<b>0,00</b>	<b>237.700,00</b>	<b>0,00</b>	<b>0,00</b>	
<b>Gesamtsummen</b>			<b>5.577.000,00</b>	<b>1.600,00</b>	<b>2.753.900,00</b>	<b>2.824.700,00</b>	<b>5.537.052,36</b>	<b>5.537.052,36</b>	



Einzelnachweis über Finanzschulden und Schuldendienst  
(Anlage 6c)





Darlehen/Darlehensgeber Verwendung/Staat Aktenzahl	Laufzeit Währung/Zinssatz Zinsindikator	Darlehenshöhe Gesamt	Buchwert 31.12.2023	Zugang	Tilgung	Zinsen	Summe Schuldendienst	Schuldendienst- ersätze	Buchwert 31.12.2024	Netto Schuldendienst
<b>1. Darlehen für Investitionszwecke</b>										
<b>1.1. ... von Trägern des öffentlichen Rechts</b>										
<b>1.1.1. ... von Bund, Bundesfonds, Bundeskammern</b>										
<b>1.1.2. ... von Ländern, Landesfonds, Landeskammern</b>										
101212/71003 Lehrerwohnhaus, Wohnbau/AT 5043824	Landesregierung 1964 - 2034 EUR/1,000%	40.188,08	8.100,00	0,00	700,00	100,00	800,00	0,00	7.400,00	800,00
			853000							
<b>1.1.3. ... von Gemeinden, Gemeindeverbänden, Gemeindefonds</b>										
<b>1.1.4. ... von Sozialversicherungsträgern</b>										
<b>1.1.5. ... von sonstigen Trägern des öffentlichen Rechts</b>										
<b>1.2. ... von Beteiligungen der Gebietskörperschaft (ohne Finanzunternehmungen)</b>										
<b>1.3. ... von Unternehmen (ohne Beteiligungen und ohne Finanzunternehmungen)</b>										
<b>1.4. ... von Finanzunternehmen</b>										
<b>1.4.1. ... von Finanzunternehmen im Inland</b>										
100199/71007 Kanalanschluss Rhv- Umgebung, Anschluss RHV Steyr/AT 400129532	Bank Austria (BA) 1997 - 2032 EUR/0,000%	1.395.318,42	71.000,00	0,00	71.000,00	2.000,00	73.000,00	40.000,00	0,00	33.000,00
100373/71013 Kanal BA10, Kanal Rest BA10/AT 53000075548	Bank Austria (BA) 2003 - 2030 EUR/0,000%	1.314.000,00	534.600,00	0,00	66.800,00	22.700,00	89.500,00	40.700,00	467.800,00	48.800,00
100374/71014 Kläranlage Losensteinl. San./AT 53000 305291	Bank Austria (BA) 2008 - 2029 EUR/0,129%	588.000,00	195.400,00	0,00	29.000,00	8.700,00	37.700,00	10.000,00	166.400,00	27.700,00
101138/71006 Kanal BA05 Leihmannsdorf, Kanalbau Leihmannsdorf/AT 103970	Kommunalkredit I 1991 - 2030 EUR/2,000%	349.483,66	83.500,00	0,00	11.200,00	1.600,00	12.800,00	0,00	72.300,00	12.800,00

# Voranschlag 2024

Marktgemeinde Wolfern

# Einzelnachweis über Finanzschulden und Schuldendienst (Anlage 6c)

Darlehen/Darlehensgeber	Laufzeit	Darlehenshöhe	Buchwert	Zugang	Tilgung	Zinsen	Summe	Schuldendienst-	Buchwert	Netto
Verwendung/Staat	Währung/Zinssatz	Gesamt	31.12.2023				Schuldendienst	ersätze	31.12.2024	Schuldendienst
Aktenzahl	Ansatz	Zinsindikator								
101651/71008 Raiffeisenbank R	2000 - 2033	328.117,85	58.400,00	0,00	28.500,00	2.400,00	30.900,00	4.900,00	29.900,00	26.000,00
Ortswasserversorgung	EUR/0,750%									
Sanierung,										
Ortswasserversorgung San/AT										
23.103.476	850000	euribor3m								
101651/71010 Raiffeisenbank R	2021 - 2047	0,00	0,00	0,00	0,00	0,00	0,00	6.000,00	0,00	-6.000,00
WVA BA 07 Brunnen 4/AT	EUR/0,000%									
	850000	euribor6m								
101651/71011 Raiffeisenbank R	2021 - 2070	500.000,00	0,00	460.000,00	0,00	0,00	0,00	0,00	460.000,00	0,00
WVA BA 10 Losensteinleiten	EUR/0,000%									
Erweiterung/AT										
	850000	euribor6m								
101651/71017 Raiffeisenbank R	2005 - 2037	100.700,00	0,00	0,00	0,00	0,00	0,00	5.100,00	0,00	-5.100,00
Kanal Roßberg-Schausgrub	EUR/2,250%									
2/AT										
23.103.484	851000									
101651/71018 Raiffeisenbank R	2005 - 2037	93.700,00	0,00	0,00	0,00	0,00	0,00	3.500,00	0,00	-3.500,00
Kanal Ölstampf/AT	EUR/2,250%									
23.004.757	851000									
101651/71019 Raiffeisenbank R	2009 - 2042	132.300,00	0,00	0,00	0,00	0,00	0,00	8.900,00	0,00	-8.900,00
Kanal BA 13 Leitungskataster,	EUR/1,000%									
LIS/AT										
23.103.559	851000									
101651/71023 Raiffeisenbank R	2013 - 2028	204.920,00	65.900,00	0,00	13.400,00	3.200,00	16.600,00	4.000,00	52.500,00	12.600,00
Lehrerwohnhaus Aufstockung	EUR/1,940%									
gef, LWH Aufstockung										
geförder/AT										
	853000	euribor6m								
101651/71024 Raiffeisenbank R	2013 - 2028	151.089,15	48.000,00	0,00	9.800,00	2.300,00	12.100,00	0,00	38.200,00	12.100,00
Lehrerwohnhaus Aufstockung,	EUR/1,937%									
LWH Aufstockung/AT										
	853000	euribor6m								
101651/71029 Raiffeisenbank R	2014 - 2040	0,00	0,00	0,00	0,00	0,00	0,00	2.900,00	0,00	-2.900,00
Wasserleitung Verbindung	EUR/1,000%									
Wolforn-Losensteinleiten/AT										
	850000	Fixzinssatz								

Darlehen/Darlehensgeber Verwendung/Staat Aktenzahl	Laufzeit Währung/Zinssatz Zinsindikator	Darlehenshöhe Gesamt	Buchwert 31.12.2023	Zugang	Tilgung	Zinsen	Summe Schuldendienst	Schuldendienst- ersätze	Buchwert 31.12.2024	Netto Schuldendienst
101651/71030 Raiffeisenbank R Kanal Gartensiedlung/AT 851000	2021 - 2050 EUR/0,000% euribor6m	1,00	0,00	0,00	0,00	0,00	0,00	4.700,00	0,00	-4.700,00
101814/71015 Sparkasse Oberö Kanal BA12 (Hainbach)/AT 00062-229896 851000	2008 - 2036 EUR/1,893% euribor6m	146.000,00	52.100,00	0,00	3.100,00	2.100,00	5.200,00	4.300,00	49.000,00	900,00
102060/71009 Volkskreditbank / Ortswasser Losensteinleiten, Wasserversorgung Lolei/AT 25.009.085 850000	2002 - 2027 EUR/1,287% euribor6m	255.000,00	38.200,00	0,00	10.400,00	1.300,00	11.700,00	4.600,00	27.800,00	7.100,00
<b>1.4.2. ... von Finanzunternehmen im Ausland</b>										
<b>1.5. ... von Sonstigen</b>										
<b>Zwischensumme</b>			<b>1.155.200,00</b>	<b>460.000,00</b>	<b>243.900,00</b>	<b>46.400,00</b>	<b>290.300,00</b>	<b>139.600,00</b>	<b>1.371.300,00</b>	<b>150.700,00</b>

**2. Finanzschulden für den laufenden Aufwand**

**2.1. ... von Trägern des öffentlichen Rechts**

**2.1.1. ... von Bund, Bundesfonds, Bundeskammern**

**2.1.2. ... von Ländern, Landesfonds, Landeskammern**

**2.1.3. ... von Gemeinden, Gemeindeverbänden, Gemeindefonds**

**2.1.4. ... von Sozialversicherungsträgern**

**2.1.5. ... von sonstigen Trägern des öffentlichen Rechts**

**2.2. ... von Beteiligungen der Gebietskörperschaft (ohne Finanzunternehmungen)**

**2.3. ... von Unternehmen (ohne Beteiligungen und ohne Finanzunternehmungen)**

**2.4. ... von Finanzunternehmen**

**2.4.1. ... von Finanzunternehmen im Inland**

**2.4.2. ... von Finanzunternehmen im Ausland**

Darlehen/Darlehensgeber	Laufzeit	Darlehenshöhe	Buchwert	Zugang	Tilgung	Zinsen	Summe	Schuldendienst-	Buchwert	Netto
Verwendung/Staat	Währung/Zinssatz	Gesamt	31.12.2023				Schuldendienst	ersätze	31.12.2024	Schuldendienst
Aktenzahl	Ansatz	Zinsindikator								
2.5. ... von Sonstigen										
<b>Zwischensumme</b>			0,00	0,00	0,00	0,00	0,00	0,00	0,00	0,00
<b>SUMME (1 und 2)</b>			1.155.200,00	460.000,00	243.900,00	46.400,00	290.300,00	139.600,00	1.371.300,00	150.700,00
Davon ohne Quasi-KG *)			0,00	0,00	0,00	0,00	0,00	0,00	0,00	0,00
Davon Quasi-KG *)			1.155.200,00	460.000,00	243.900,00	46.400,00	290.300,00	139.600,00	1.371.300,00	150.700,00

\*) Quasi-Kapitalgesellschaften außerhalb des Sektors Staat gemäß ESVG (Ansatz 85-89).

Nachweis über haushaltsinterne Vergütungen (Anlage 6f)



Gruppenebene		Erträge	Aufwendungen
0	Vertretungskörper und allgemeine Verwaltung	111.600,00	11.700,00
1	Öffentliche Ordnung und Sicherheit	0,00	0,00
2	Unterricht, Erziehung, Sport und Wissenschaft	0,00	21.000,00
3	Kunst, Kultur und Kultus	0,00	19.000,00
4	Soziale Wohlfahrt und Wohnbauförderung	0,00	0,00
5	Gesundheit	0,00	0,00
6	Straßen- und Wasserbau, Verkehr	252.000,00	42.000,00
7	Wirtschaftsförderung	0,00	0,00
8	Dienstleistungen	19.700,00	289.600,00
9	Finanzwirtschaft	0,00	0,00
<b>Summe</b>		<b>383.300,00</b>	<b>383.300,00</b>





Nachweis über die Veräußerung von Vermögenswerten



Gruppe	Abschnitt	Ansatz	Grundstücke u. Grundstückseinrichtungen 801000 - 801999	Gesamtsumme
8	84	840000 Grundbesitz	3.400	3.400
	<b>Summe Gruppe 8</b>		<b>3.400</b>	<b>3.400</b>
<b>Summe gesamt</b>			<b>3.400</b>	<b>3.400</b>



Haftungsnachweis (Anlage 6r)



## Teil A - Haftungspositionen relevant iSd Art. 15a Vereinbarung HOG

Bezeichnung der/des Haftungsnehmerin/s oder einer Gruppe gleichartiger Haftungen	Haftungsrahmen	Stand 31.12.2023	Zugänge (+)	Abgänge (-)	Stand 31.12.2024	davon Umklassifizierungen
<b>Untergruppe 1 - Haftungen für Kredit- und Finanzinstitute</b>						
Reinholdungsverband Steyr und Umgebung - Reinholdungsverband Steyr-Umge Ba 09-19	83.260,24	12.900,00	0,00	5.100,00	7.800,00	
Reinholdungsverband Steyr und Umgebung - Reinholdungsverband Steyr-Umge	12.602,40	1.100,00	0,00	600,00	500,00	
Reinholdungsverband Steyr und Umgebung - Reinholdungsverband Steyr-Umge Photovoltaik	0,00	21.700,00	0,00	1.400,00	20.300,00	
Reinholdungsverband Steyr und Umgebung - Reinholdungsverband Steyr-Umge Kamarafahrzeug	0,00	8.300,00	0,00	2.600,00	5.700,00	
Reinholdungsverband Steyr und Umgebung - Reinholdungsverband Steyr-Umgebung BA 21	4.962,24	3.500,00	0,00	200,00	3.300,00	
Reinholdungsverband Steyr und Umgebung - Reinholdungsverband Steyr-Umgebung BA 24	87.610,97	68.200,00	0,00	3.200,00	65.000,00	
Reinholdungsverband Steyr und Umgebung - Reinholdungsverband Steyr-Umgebung sonstige Investitionen	6.784,43	7.300,00	0,00	300,00	7.000,00	
Reinholdungsverband Steyr und Umgebung - Reinholdungsverband Steyr-Umgebung Bankkonto	15.142,99	15.100,00	0,00	0,00	15.100,00	
Reinholdungsverband Steyr und Umgebung - Reinholdungsverband Steyr-Umgebung BA24	303.280,08	0,00	0,00	0,00	0,00	
<b>Zwischensumme - Untergruppe 1</b>	<b>513.643,35</b>	<b>138.100,00</b>	<b>0,00</b>	<b>13.400,00</b>	<b>124.700,00</b>	
<b>Untergruppe 2 - Grundbücherlich besicherte Haftungen von Wohnbau-Darlehen</b>						
<b>Zwischensumme - Untergruppe 2</b>	<b>0,00</b>	<b>0,00</b>	<b>0,00</b>	<b>0,00</b>	<b>0,00</b>	
<b>Untergruppe 3 - Sonstige Wirtschaftshaftungen</b>						
<b>Zwischensumme - Untergruppe 3</b>	<b>0,00</b>	<b>0,00</b>	<b>0,00</b>	<b>0,00</b>	<b>0,00</b>	
<b>Summe A1</b>	<b>513.643,35</b>	<b>138.100,00</b>	<b>0,00</b>	<b>13.400,00</b>	<b>124.700,00</b>	

Haftung der staatlichen, außerbudgetären Einheiten gem. ESVG iSd Art. 15a Vereinbarung HOG	Haftungsrahmen	Stand 31.12.2023	Zugänge (+)	Abgänge (-)	Stand 31.12.2024	davon Umklassifizierungen
<b>Untergruppe 1 - Haftungen für Kredit- und Finanzinstitute</b>						
Zwischensumme - Untergruppe 1	0,00	0,00	0,00	0,00	0,00	
<b>Untergruppe 2 - Grundbücherlich besicherte Haftungen von Wohnbau-Darlehen</b>						
Zwischensumme - Untergruppe 2	0,00	0,00	0,00	0,00	0,00	
<b>Untergruppe 3 - Sonstige Wirtschaftshaftungen</b>						
Zwischensumme - Untergruppe 3	0,00	0,00	0,00	0,00	0,00	
<b>Summe A2</b>	<b>0,00</b>	<b>0,00</b>	<b>0,00</b>	<b>0,00</b>	<b>0,00</b>	
<b>Gesamtsumme A (= Summe A1 + Summe A2)</b>	<b>513.643,35</b>	<b>138.100,00</b>	<b>0,00</b>	<b>13.400,00</b>	<b>124.700,00</b>	
<b>Teil B - Haftungspositionen nicht relevant iSd Art. 15a Vereinbarung HOG</b>						
Bezeichnung der/des Haftungsnehmerin/s oder einer Gruppe gleichartiger Haftungen	Haftungsrahmen	Stand 31.12.2023	Zugänge (+)	Abgänge (-)	Stand 31.12.2024	davon Umklassifizierungen
<b>Untergruppe 1 - Haftungen für Kredit- und Finanzinstitute</b>						
Zwischensumme - Untergruppe 1	0,00	0,00	0,00	0,00	0,00	
<b>Untergruppe 2 - Grundbücherlich besicherte Haftungen von Wohnbau-Darlehen</b>						
Zwischensumme - Untergruppe 2	0,00	0,00	0,00	0,00	0,00	
<b>Untergruppe 3 - Sonstige Wirtschaftshaftungen</b>						
Zwischensumme - Untergruppe 3	0,00	0,00	0,00	0,00	0,00	
<b>Gesamtsumme B</b>	<b>0,00</b>	<b>0,00</b>	<b>0,00</b>	<b>0,00</b>	<b>0,00</b>	



Rückstellungsspiegel (Anlage 6q)



Rückstellung	Stand 31.12.2023	Dotierungen (+)	Auflösung inkl. Verbrauch (-)	Stand 31.12.2024
<b>Kurzfristig</b>	<b>36.100,00</b>	<b>0,00</b>	<b>0,00</b>	<b>36.100,00</b>
Rückstellungen für Prozesskosten	0,00	0,00	0,00	0,00
Rückstellungen für nicht konsumierte Urlaube	36.100,00	0,00	0,00	36.100,00
Rückstellungen für ausstehende Rechnungen	0,00	0,00	0,00	0,00
Sonstige kurzfristige Rückstellungen	0,00	0,00	0,00	0,00
<b>Langfristig</b>	<b>152.700,00</b>	<b>17.300,00</b>	<b>38.100,00</b>	<b>131.900,00</b>
Rückstellungen für Abfertigungen	108.100,00	7.100,00	38.100,00	77.100,00
Rückstellungen für Jubiläumszuwendungen	44.600,00	10.200,00	0,00	54.800,00
Rückstellungen für Haftungen	0,00	0,00	0,00	0,00
Rückstellungen für Sanierung von Altlasten	0,00	0,00	0,00	0,00
Rückstellungen für Pensionen (Säule I)	0,00	0,00	0,00	0,00
Sonstige langfristige Rückstellungen	0,00	0,00	0,00	0,00
<b>Gesamtsumme</b>	<b>188.800,00</b>	<b>17.300,00</b>	<b>38.100,00</b>	<b>168.000,00</b>



Nachweis über Investitionszuschüsse (Kapitaltransfers)



Gruppe	Abschnitt	Ansatz	Kapitaltransfers von Bund, Bundesfonds und Bundeskammern 300000 - 300999	Kapitaltransfers von Ländern (LZ) 301000 - 301099	Kapitaltransfers von Ländern (BZ) 301100 - 301199	Kapitaltransfers von Gemeinden, Gde.verb. u. Gemeindefonds 302000 - 302999	Kapitaltransfers von sonst. Trägern öffentl. Rechts u. SV-Trägern 303000 - 303999	Kapitaltransfers von priv. Organisat. ohne Erwerbszw. und ander...	Kapitaltransfers von priv. Haushalten (Interessenbeitr.) 307100 - 307199	Gesamtsumme
0	01	010000 Zentralamt	10.500	0						10.500
		<b>Summe Gruppe 0</b>	<b>10.500</b>	<b>0</b>						<b>10.500</b>
1	16	163000 Freiwillige Feuerwehr		5.400						5.400
		164000 Förderung d.Brandbek. u.Brandverh.		59.000						59.000
		<b>Summe Gruppe 1</b>		<b>64.400</b>						<b>64.400</b>
2	24	240001 Ausbau Kinderbetreuung		180.000	0					180.000
		240801 Krabbelgruppe 2. Gruppe (Prov.)		74.400						74.400
		<b>Summe Gruppe 2</b>		<b>254.400</b>	<b>0</b>					<b>254.400</b>
6	61	612102 WWZ Erschließung (Inkoba)						32.500		32.500
		612902 Straßenbau 2024	266.500	80.000	32.500				55.000	434.000
		616015 Güterweg 2024 Instandsetzung			14.700	35.000				49.700
		616100 Radwege	0	300.000						300.000
		<b>Summe Gruppe 6</b>	<b>266.500</b>	<b>380.000</b>	<b>47.200</b>	<b>35.000</b>		<b>32.500</b>	<b>55.000</b>	<b>816.200</b>
8	85	850000 Betriebe der Wasserversorgung	10.900	0					0	10.900
		850400 Wasserversorgung Anschluss Steyr	28.000						0	28.000
		850900 WVA BA 08 Anlagennachrüstung	12.000						60.000	72.000
		851000 Abwasserbeseitigung	40.400	0		0	0		0	40.400
		851004 Kanal BA 18 Sanierung (2022-2024)	0						97.000	97.000
		851005 Kanal BA 19 Kläranl.Losensteinl.Erweiterung	11.400						83.600	95.000
		851100 Kläranlagen	4.500							4.500
		853101 Veranstaltungszentrum		311.500	0					311.500
	87	870000 Elektrizitätsversorgung	140.000		0					140.000
		<b>Summe Gruppe 8</b>	<b>247.200</b>	<b>311.500</b>	<b>0</b>	<b>0</b>	<b>0</b>		<b>240.600</b>	<b>799.300</b>
		<b>Summe gesamt</b>	<b>524.200</b>	<b>1.010.300</b>	<b>47.200</b>	<b>35.000</b>	<b>0</b>	<b>32.500</b>	<b>295.600</b>	<b>1.944.800</b>





Seite	Inhalt
3	Kundmachungen
9	Vorbericht gem. § 10 Oö. GHO
23	Ergebnis der laufenden Geschäftstätigkeit
27	Nachweis über das nachhaltige Haushaltsgleichgewicht
31	Ergebnishaushalt Gesamt 1. und 2. Ebene (Anlage 1a) - bereinigt um interne Vergütungen
35	Finanzierungshaushalt Gesamt 1. und 2. Ebene (Anlage 1b) - bereinigt um interne Vergütungen
41	Ergebnishaushalt Gesamt 1. und 2. Ebene (Anlage 1a) - interne Vergütungen enthalten
45	Finanzierungshaushalt Gesamt 1. und 2. Ebene (Anlage 1b) - interne Vergütungen enthalten
51	Ergebnishaushalt Bereichsbudget 1. und 2. Ebene (Anlage 1a)
73	Finanzierungshaushalt Bereichsbudget 1. und 2. Ebene (Anlage 1b)
115	Ergebnis- und Finanzierungsvoranschlag Detailnachweis
205	Nachweis der Investitionstätigkeit
247	Dienstpostenplan (Stellenplan)
251	Querschnitt (Anlage 5b)
255	Nachweis über Transferzahlungen (Anlage 6a)
259	Nachweis über Haushaltsrücklagen und Zahlungsmittelreserven (Anlage 6b)
263	Einzelnachweis über Finanzschulden und Schuldendienst (Anlage 6c)
269	Nachweis über haushaltsinterne Vergütungen (Anlage 6f)
273	Nachweis über die Veräußerung von Vermögenswerten
277	Haftungsnachweis (Anlage 6r)
281	Rückstellungsspiegel (Anlage 6q)
285	Nachweis über Investitionszuschüsse (Kapitaltransfers)